

RELATÓRIO
INTEGRADO
2021

40 ANOS A REINVENTAR O AMANHÃ.



AO LER ESTE
RELATÓRIO
INTEGRADO ESTÁ A
CONTRIBUIR PARA
A PLANTAÇÃO DE
UMA ÁRVORE.

40 ANOS lipor

ÍNDICE

1

LIPOR, 40 ANOS DE HISTÓRIA 3

- Mensagem do Presidente 4
- Natureza do Relatório 8
- Ecossistema LIPOR 10
- Reconhecimentos & Compromissos 15

2

COMPARTILHAMOS VALOR 20

- Modelo de Negócio 21
- Visão Estratégica 22
- Partes Interessadas 27
- Contexto Externo 32
- Gestão do Risco 34

3

TODOS OS DIAS CONSTRUÍMOS UM MUNDO MELHOR 39

- Colocamos as Pessoas em Primeiro Lugar 40
- Caminhamos para impacto Zero no Planeta 58
- Queremos ser marca Líder no mercado Global 71

4

INFORMAÇÃO FINANCEIRA E NÃO FINANCEIRA 82

- Governança 83
- Prestação de Contas 86
- Demonstrações Financeiras 88
- Certificado Legal de Contas 131
- Índice e conteúdo GRI 132

5

PARA SABER MAIS 174

- Notas Metodológicas 175
- Relatório de Verificação Externa 178
- Glossário 179



AMADURECIMENTO E CONSOLIDAÇÃO

um compromisso que cresce a cada dia

Na LIPOR, temos uma cultura de forte interação com os nossos Stakeholders.



**LIPOR, 40 ANOS
DE HISTÓRIA**



LIPOR, 40 ANOS
DE HISTÓRIA



COMPARTILHAMOS
VALOR



TODOS OS DIAS
CONSTRUIMOS UM
MUNDO MELHOR



INFORMAÇÃO
FINANCEIRA E NÃO
FINANCEIRA



PARA
SABER
MAIS



1.1 MENSAGEM DO PRESIDENTE

Na LIPOR, encarámos com muito rigor esta função de reportar, é um dever que já está no nosso ADN. Pelo 3º ano consecutivo, apresentamos um Relatório Integrado, um ato de pura transparência, que envolve e compromete toda a Organização, desde o Conselho de Administração, aos Dirigentes, Técnicos, Quadros Intermédios, Assistentes Administrativos e Operacionais.

Neste Relatório Integrado, apresentamos o nosso “filme” de 2021. Lembramos o que foi possível atingir, o que não pudemos - por razões válidas - alcançar, o empenho de todos numa gestão e num desempenho de EXCELÊNCIA, porque 2021 continuou a ser um ano de profunda incerteza, por via da pandemia que continua a assolar-nos.

Também em 2021, e recordando o modo como encaramos a nossa Missão em 2020, toda a Organização assumiu o lema de “a LIPOR não PARA”. Efetivamente, foi isso que aconteceu.

Ao folhear este importante Documento de Gestão, verificamos que em 2021 continuamos sempre ativos – mas vigilantes – valorizando e tratando todos os resíduos urbanos produzidos na região. Não houve hiatos, antes pelo contrário, houve um esforço de manter sempre as infraestruturas em plena operacionalidade. Também não deixamos de arduamente arrancar com novos Projetos, novas Iniciativas, manter atividades formativas de Grupo, utilizando as plataformas digitais. A tudo recorremos para conservar o perfil de desenvolvimento sustentado que definimos para estes anos desafiantes que estamos a viver.

Importa, por conseguinte, realçar as ações nos diferentes domínios que abarcamos e que queremos partilhar com todos os nossos *Stakeholders*.

No domínio da Governação, fruto do ato eleitoral para as Autarquias locais, que decorreu em setembro de 2021, a LIPOR cumpriu a obrigação de promover a



LIPOR, 40 ANOS DE HISTÓRIA



COMPARTILHAMOS VALOR



TODOS OS DIAS CONSTRUIMOS UM MUNDO MELHOR



INFORMAÇÃO FINANCEIRA E NÃO FINANCEIRA



PARA SABER MAIS



indicação dos Autarcas nomeados pelas diferentes Câmaras Municipais para as representar na LIPOR e realizaram-se as eleições para a constituição dos Órgãos Sociais para o período 2021 – 2025.

Estando a Assembleia Intermunicipal e o Conselho de Administração constituídos, fui eleito para a presidência do Conselho de Administração, o que muito me honra.

Gostaria de deixar, aqui, uma palavra de muito apreço aos Eleitos locais que terminaram funções na Associação de Municípios, pois honraram o compromisso de fortalecer, defender e projetar a LIPOR no panorama Nacional e Internacional. Bem hajam por esse Serviço à Comunidade.

No domínio da Missão e da Estratégia da LIPOR, para bem cumprir os compromissos a que nos vinculamos, estivemos onde tínhamos de estar. Fomos sensíveis ao apelo do Governo no sentido de promovermos, através de Boas Práticas, a concretização de Objetivos e Metas que nos foram traçadas.

Também não desperdiçamos as oportunidades que o Plano de Recuperação e Resiliência nos abriu. Em termos do PRR, estamos integrados em 5 consórcios, que se propõem contribuir muito positivamente para o desenvolvimento de setores tão diversos como o têxtil, o calçado, as tecnologias de informação, o setor vitivinícola, e as bio refinarias.

Dentro, ainda, da visão que definimos para nos “guiar” no futuro, estamos empenhados e a trabalhar ativamente em Projetos como:

- Construção de uma unidade de Digestão Anaeróbia para valorizar 60.000 toneladas de biorresíduos;
- Construção de um novo Centro de Triagem, automático, para o fluxo das embalagens;
- A materialização de um Hub de Economia Circular, integrando um Parque Industrial e uma Incubadora de última Geração, nos terrenos de que dispomos na Póvoa de Varzim;
- A montagem de um Centro de Excelência para a área dos Resíduos, promovendo o conhecimento e fomentando oportunidades no setor, visando a criação de valor para a LIPOR e os Municípios associados;

Também em 2021, e recordando o modo como encaramos a nossa Missão em 2020, toda a Organização assumiu o lema de “a LIPOR não PARA”. Efetivamente, foi isso que aconteceu.



LIPOR, 40 ANOS
DE HISTÓRIA



COMPARTILHAMOS
VALOR



TODOS OS DIAS
CONSTRUIMOS UM
MUNDO MELHOR



INFORMAÇÃO
FINANCEIRA E NÃO
FINANCEIRA



PARA
SABER
MAIS



- O aumento da capacidade de valorização energética na Central da Maia, construindo uma 3ª linha de produção, com o objetivo de apoiar os Sistemas de Gestão de Resíduos da Região Norte para reduzirem a deposição de resíduos em Aterro.

Há, também, uma cultura de forte interação com os nossos *Stakeholders*, desde as Câmaras Municipais, aos Clientes de produto, aos Fornecedores, às Autoridades, aos Cidadãos em geral, sempre estiveram convocados por nós – e continuarão a sê-lo – para que o nosso Projeto possa criar valor partilhado.

O futuro é incerto, mas promissor. Na LIPOR, temos procurado interpretar sinais, avaliações prospetivas e tendências para construir uma Organização cada vez mais sólida, prestigiada, cumpridora dos seus deveres, transformadora, em resumo, solidamente preparada para esse futuro que ninguém conhece.

A 12 de novembro de 2022, a LIPOR comemorará 40 anos de profícua atividade em benefício de todos. A matriz pública da nossa Organização para isso nos remete, ao consideramos na nossa Estratégia corporativa, que à LIPOR cabe criar VALOR com a sua atividade e, por desígnio dos seus Associados – as Câmaras Municipais – e definição dos nossos Órgãos Sociais, em especial o Conselho de Administração, o

Valor criado tem de ser adequadamente e com critérios claros e robustos, distribuído pelos *Stakeholders* que fazem parte do nosso ECOSISTEMA.

Comemorar 40 anos de atividade, significa que conseguimos, como Organização, vencer adversidades, ultrapassar crises, valorizar o nosso Capital Humano, rentabilizar os nossos ATIVOS, olhar para o FUTURO, percebendo na altura certa, a importância das alterações climáticas e de uma política



de baixo carbono para a LIPOR, a importância da Economia circular e do potencial que é considerar um resíduo como um recurso, a importância da promoção da Biodiversidade, como fundamento à vida e à Sustentabilidade do Planeta.

Acresce a tudo isto que a reflexão estratégica que a Equipa LIPOR realiza anualmente, apontou como muito aconselhável a redefinição do Modelo de Negócio da Organização, face à conjuntura do Mercado, às oportunidades que se anteveem e ao progressivo apagamento do atual modelo de “gestores de resíduos”, na sua expressão económico-financeira, na sua vertente de criação de valor, na sua configuração de estratégia com futuro e de futuro.

Percebe-se, portanto, a importância que vimos dando nos últimos anos à área de I&D, reforçando os Quadros Especialistas e definindo bem a Missão desta Unidade, como também à Sustentabilidade que se vê posicionada muito claramente como componente fundamental na reflexão e definição estratégica para a LIPOR.

Para concluir, citaria Dale Carnegie “A melhor maneira de nos prepararmos para o futuro é concentrar toda a imaginação e entusiasmo na execução perfeita do trabalho de hoje”. Foi esse o foco da LIPOR em 2021. (102-14)



**JOSÉ MANUEL
RIBEIRO**

Presidente do Conselho
de Administração



LIPOR, 40 ANOS
DE HISTÓRIA



COMPARTILHAMOS
VALOR



TODOS OS DIAS
CONSTRUIMOS UM
MUNDO MELHOR



INFORMAÇÃO
FINANCEIRA E NÃO
FINANCEIRA



PARA
SABER
MAIS



1.2 NATUREZA DO RELATÓRIO

O NOSSO COMPROMISSO COM A TRANSPARÊNCIA

O Relatório Integrado da LIPOR formaliza o Compromisso do mais alto órgão de Governança da LIPOR, no que respeita à Responsabilidade e Transparência perante as nossas Partes Interessadas, sendo-lhes especialmente dirigido. (102-51, 102-52)

O Relatório contém informação financeira e não-financeira, referente ao ano de 2021 (102-50), assinalando 18 anos consecutivos de Relato de Sustentabilidade & Contas da LIPOR.

Presta informação sobre a nossa Estratégia e a abordagem aos Capitais, alicerçados nos pilares da nossa Agenda de Sustentabilidade: PESSOAS, PLANETA, PROSPERIDADE, PARCERIAS, numa ótica de criação e partilha de valor sustentável. Analisa o contexto externo, os principais riscos inerentes à atividade e inclui informação sobre as Demonstrações

Financeiras e o Desempenho nas principais dimensões ESG – Environmental, Social and Governance.

Em linha com as melhores e as mais recentes práticas de relato, o Relatório Integrado 2021 foi preparado de acordo com as diretrizes do International Integrated Reporting Council (IIRC) e em matéria de Sustentabilidade, em conformidade com as diretrizes da Global Reporting Initiative. Este relatório foi



preparado de acordo com a GRI Standards: Opção Essencial (GRI) (102-54). A resposta a estes conteúdos GRI encontra-se na Tabela da página 132 do Relatório. As Demonstrações Financeiras apresentadas foram preparadas de acordo com as disposições das Normas Internacionais de Relato Financeiro (IFRS), conforme adotadas na União Europeia.

O Relatório Integrado 2021 está publicado na íntegra exclusivamente em versão digital. O documento e respetivos anexos encontram-se escritos segundo o novo acordo ortográfico da língua portuguesa e estão disponíveis nas versões portuguesa e inglesa.

VERIFICAÇÃO EXTERNA

De modo a garantir a fiabilidade e a veracidade dos dados apresentados, a informação de Sustentabilidade contida no Relatório Integrado 2021 da LIPOR foi devidamente sujeita a verificação externa independente para um nível de garantia limitada de fiabilidade pela PricewaterhouseCoopers & Associados – Sociedade de Revisores Oficiais de Contas, Lda (102-56), tendo sido enviado ao Conselho de Administração a Declaração de Verificação Externa e a Licença da Norma A1000AP(2018), conforme expresso na página 178 do presente Relatório.

CONVIDAMO-LO A CONTACTAR A LIPOR (102-1, 102-3, 102-53)

LIPOR SERVIÇO INTERMUNICIPALIZADO DE GESTÃO DE RESÍDUOS DO GRANDE PORTO

Rua da Morena, 805
4435-746 Baguim do Monte
Endereço Postal: Apartado 1510
4435-996 Baguim do Monte

diana.nicolau@lipor.pt
maria.ceu@lipor.pt

Tel:
(+351) 229 770 100

Fax:
(+351) 229 756 038

Siga-nos através de:
www.lipor.pt



Publicação de junho de 2022



LIPOR, 40 ANOS
DE HISTÓRIA



COMPARTILHAMOS
VALOR



TODOS OS DIAS
CONSTRUIMOS UM
MUNDO MELHOR



INFORMAÇÃO
FINANCEIRA E NÃO
FINANCEIRA



PARA
SABER
MAIS



1.3 ECOSSISTEMA LIPOR

UM ECOSSISTEMA VIVO E EM EVOLUÇÃO

Em 1982, a LIPOR - Serviço Intermunicipalizado de Gestão de Resíduos do Grande Porto (102-1) foi constituída como Associação de Municípios. Foi na área do tratamento e valorização de resíduos que a LIPOR primeiro se especializou.

Ao longo de quase já quatro décadas de atividade, a LIPOR desenvolveu um Sistema Integrado de Gestão de Resíduos, sempre em alinhamento com as mais modernas políticas, orientações e tendências globais no domínio do Ambiente da Agenda Nacional e Internacional.

Atualmente, a LIPOR gere e valoriza resíduos urbanos produzidos pelos oito municípios que a integram: Espinho, Gondomar, Maia, Matosinhos, Porto, Póvoa de Varzim, Valongo e Vila do Conde. Anualmente, tratamos cerca de 500 mil toneladas de resíduos urbanos, produzidos por, aproximadamente, 1 milhão de habitantes. À escala nacional, o Universo LIPOR representa aproximadamente 1% do território de Portugal Continental, concentra 10% da população e é responsável pela produção anual de 12% do total de resíduos urbanos. (102-4, 102-6, 102-7)



LIPOR, 40 ANOS
DE HISTÓRIA



COMPARTILHAMOS
VALOR



TODOS OS DIAS
CONSTRUIMOS UM
MUNDO MELHOR



INFORMAÇÃO
FINANCEIRA E NÃO
FINANCEIRA



PARA
SABER
MAIS



Seguimos os modernos conceitos de gestão de resíduos, adotando sistemas integrados e a minimização da deposição de resíduos em Aterro, que se materializaram numa estratégia integrada de gestão baseada em quatro componentes principais: a Valorização Multimaterial, a Valorização Orgânica e a Valorização Energética, complementadas por um Aterro Sanitário para recepção dos rejeitados dos processos e de resíduos previamente preparados e tratados.

No nosso percurso evolutivo, 2005 foi também um marco importante, tendo sido adotado o conceito da Sustentabilidade como a âncora no nosso modelo de negócios e bússola para o caminho a seguir pela Organização, procurando sempre melhorar o nosso desempenho, maximizar o impacto do nosso trabalho na comunidade em que nos inserimos e ampliar o leque das nossas atividades, porque acreditamos firmemente que este é o caminho para criarmos VALOR.

E este universo cresceu de forma natural e abraçamos, cada vez mais, novos projetos e serviços, reforçando assim o nosso caminho estratégico.

Como valorizamos a melhoria contínua no desempenho das nossas atividades, paulatinamente, fomos garantindo a certificação de Sistemas de Gestão nos diferentes âmbitos: formativo, ambiental,

energético, qualidade, responsabilidade social, inovação, condições de segurança, higiene e saúde para todos os Colaboradores nos diferentes postos de trabalho. Na nossa Estratégia e Política estão claramente refletidos os padrões e o comprometimento do Conselho de Administração relativamente à garantia da qualidade, à prevenção da poluição, à proteção e defesa do ambiente, nomeadamente no aumento da eficiência energética, à gestão da segurança e saúde no trabalho, à responsabilidade social e à investigação, desenvolvimento e inovação.

LIPOR, 40 ANOS
DE HISTÓRIACOMPARTILHAMOS
VALORTODOS OS DIAS
CONSTRUIMOS UM
MUNDO MELHORINFORMAÇÃO
FINANCEIRA E NÃO
FINANCEIRAPARA
SABER
MAIS

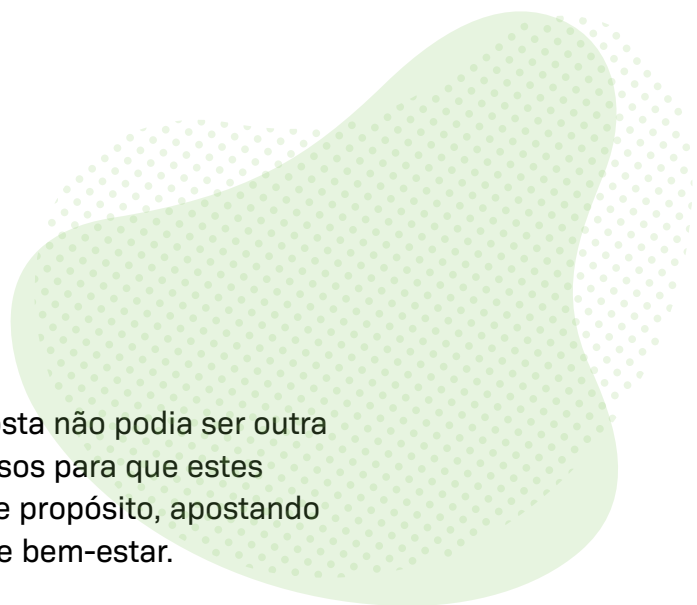


Cronograma das Certificações da LIPOR										
Unidade Operacional	2002	2003	2004	2005	2006	2008	2009	2012	2014	2018
Centro de Triagem	● ●				●					
Central de Valorização Energética		●	●		●					
Aterro Sanitário da Maia				● ●	●					
Central de Valorização Orgânica							● ● ●			
Área Administrativa e Plataformas Operacionais										●
Toda a Organização						●		●	●	

- Qualidade (ISO 9001)
- Ambiente (ISO 14001)
- Segurança, Higiene e Saúde no Trabalho (ISO 45001)
- Responsabilidade Social (SA 8000)
- Investigação, Desenvolvimento e Inovação (NP 4457)
- Energia (ISO 50001)

Como não podia deixar de ser, todo este trabalho é suportado por pessoas dedicadas, os nossos Colaboradores, que todos os dias trabalham com a vontade de transformar o mundo e torná-lo num lugar melhor para todos, garantindo o futuro das próximas

gerações. Assim a nossa resposta não podia ser outra que não disponibilizar os recursos para que estes possam cumprir a sua missão e propósito, apostando na sua qualificação, formação e bem-estar.



A ÉTICA NA LIPOR

Assumimos, nas relações internas e com terceiros, um comportamento eticamente responsável e em conformidade com a lei, pautando a nossa atividade por um sentido de responsabilidade social e de serviço público. O Código de Ética da LIPOR ajuda-nos a construir, manter e fortalecer a cultura da nossa Organização, porque queremos suscitar, sempre, mais e maior confiança em todos os que connosco se relacionam, designadamente a população que servimos.

Enquanto instrumento basilar orientador da conduta da Organização e dos seus Colaboradores, o Código de Ética é sistematicamente divulgado aos Colaboradores através de dinâmicas internas de formação. E, no que respeita aos mecanismos internos e externos de preocupações sobre Ética, os Colaboradores podem utilizar os diversos canais de denúncia à sua disposição, dos quais destacamos:



Comissão de Ética



Intranet



Caixa de Sugestões



Em 2021, criamos a Comissão de Ética da LIPOR, uma entidade independente, multidisciplinar e de consulta, dedicada à promoção e garantia de padrões éticos na LIPOR. Tem como principais atribuições zelar pelo cumprimento dos procedimentos previstos no Código de Ética e de Conduta da LIPOR, bem como promover a sua divulgação pelos Colaboradores. (102-16)



LIPOR, 40 ANOS DE HISTÓRIA



COMPARTILHAMOS VALOR



TODOS OS DIAS CONSTRUIMOS UM MUNDO MELHOR



INFORMAÇÃO FINANCEIRA E NÃO FINANCEIRA



PARA SABER MAIS



Todos estes elementos fazem parte de um projeto singular circular, estão intimamente interligados e afetam-se mutuamente como um ecossistema natural. Este é o Ecossistema LIPOR!



O nosso PROPÓSITO

Todos os dias construímos um mundo Melhor.



A nossa VISÃO

Queremos estar no mercado global e criar tendências para o futuro sustentável.



A nossa MISSÃO

Transformar resíduos em novos recursos pela implementação de práticas inovadoras e circulares, gerando e compartilhando valor.



Os nossos VALORES

Somos ambiciosos e apaixonados.
Somos criativos e pensamos positivo.
Somos responsáveis e rigorosos.
Somos éticos e somos EQUIPA.

Estamos comprometidos com a LIPOR!



LIPOR, 40 ANOS DE HISTÓRIA



COMPARTILHAMOS VALOR



TODOS OS DIAS CONSTRUÍMOS UM MUNDO MELHOR



INFORMAÇÃO FINANCEIRA E NÃO FINANCEIRA



PARA SABER MAIS



1.4 RECONHECIMENTOS & COMPROMISSOS

RECONHECIMENTOS



A LIPOR foi vencedora no Setor Público, no Índice **Excelência no Trabalho de 2021**.



A LIPOR foi uma das três selecionadas na categoria de “Local de Trabalho”, a 7ª edição dos **Prémios #BeActive** organizada pela Comissão Europeia - DG EAC – Sport.



O Parque Aventura & Trilho Ecológico da LIPOR foi galardoado com o prémio **Internacional Green Flag Award**, além de ser reconhecido com o **Special Award for Innovation**.



A Estratégia 4M da LIPOR foi galardoada na **7.ª Edição do Reconhecimento de Práticas em Responsabilidade Social e Sustentabilidade**, promovido pela APEE - Associação Portuguesa de Ética Empresarial.

RECONHECIMENTOS



A LIPOR conquistou o Estatuto **INOVADORA COTEC 2021**, em reconhecimento dos elevados padrões de solidez financeira, e desempenho económico atingidos e, especialmente, competências de INOVAÇÃO pela Organização.




Enquanto membro do **Grupo de Trabalho das Cidades Sustentáveis do BCSO Portugal**, a LIPOR participou na elaboração deste documento, a par de outras Empresas.



A versão portuguesa do Guia inclui seis exemplos, desenvolvidos no âmbito do **Grupo de Trabalho de Bioeconomia do BCSO Portugal**, um dos quais o da LIPOR, a par de outros business cases internacionais de sucesso.



A LIPOR participou no projeto **E+C - Economia Mais Circular**, dinamizado pela CIP Confederação Empresarial de Portugal, tendo sido publicadas “Boas práticas de circularidade” - um Guia que apresenta os casos práticos de 24 empresas, uma das quais a LIPOR.



O NUTRIMAIS serviu também como projeto piloto de experimentação da ferramenta de circularidade, a **CTI TOOL - Circular Transition Indicators**, desenvolvida pelo World Business Council for Sustainable Development (WBCSD).



LIPOR, 40 ANOS DE HISTÓRIA



COMPARTILHAMOS VALOR



TODOS OS DIAS CONSTRUIMOS UM MUNDO MELHOR



INFORMAÇÃO FINANCEIRA E NÃO FINANCEIRA



PARA SABER MAIS



COMPROMISSOS (102-12)

Código de Conduta para Fornecedores e Subcontratados

Pretendemos promover a Responsabilidade Social na Cadeia de Valor da qual os Fornecedores são uma parte fundamental, pelo que queremos manter com eles uma relação de parceria baseada principalmente nos Valores que partilhamos.

Aliança ODS Portugal

Subscrevemos a ALIANÇA ODS PORTUGAL, cujos objetivos gerais são os de sensibilizar, informar, concretizar, monitorizar e avaliar a contribuição do setor empresarial para os Objetivos de Desenvolvimento Sustentável.

Compromisso LIPOR & Economia Circular

A Estratégia para a Economia Circular na LIPOR é transversal a toda a Organização, sendo assumida pela Gestão de Topo como o caminho a seguir. Este compromisso voluntário com os princípios da Economia Circular assinado pelo Conselho de Administração expressa este desiderato.

Compromisso Global por uma nova Economia do Plástico

Reforçando a atuação no desenvolvimento de uma Economia Circular para os Plásticos, submeteu à Fundação Ellen MacArthur este compromisso, a par com mais de 250 organizações a nível mundial.

Pacto Português para os Plásticos

Aderimos ao Pacto Português para o Plásticos em conjunto com os diferentes agentes da cadeia de valor, em prol de uma economia circular para os plásticos em Portugal.



LIPOR, 40 ANOS DE HISTÓRIA



COMPARTILHAMOS VALOR



TODOS OS DIAS CONSTRUIMOS UM MUNDO MELHOR



INFORMAÇÃO FINANCEIRA E NÃO FINANCEIRA



PARA SABER MAIS



COMPROMISSOS (102-12)

Rumo à COP26	Assinamos o Manifesto do BCSD Portugal, juntamente com mais de 80 empresas-membro do BCSD Portugal, corroboramos a relevância desta conferência e sublinhamos os principais resultados esperados.
Carta para a Diversidade	Aderimos à Carta para a Diversidade, tomando o pressuposto desta Carta, ou seja, assumindo a Diversidade e a igualdade de oportunidades no trabalho, com um imperativo ético, traduzindo-se num princípio basilar e orientador da nossa atuação interna e externa, fazendo parte dos nossos valores e da nossa identidade institucional.
Act4Nature Portugal	Aderimos Act4nature Portugal, consolidando o empenho em proteger e promover a Biodiversidade e definindo compromissos individuais de atuação.
Carta de Princípios das Empresas pela Sustentabilidade	Aderimos à Carta de Princípios das Empresas pela Sustentabilidade, que estabelece compromissos comuns de desenvolvimento sustentável para Portugal.



LIPOR, 40 ANOS DE HISTÓRIA



COMPARTILHAMOS VALOR



TODOS OS DIAS CONSTRUIMOS UM MUNDO MELHOR



INFORMAÇÃO FINANCEIRA E NÃO FINANCEIRA



PARA SABER MAIS



ORGANIZAÇÕES A QUE PERTENCEMOS (102-13)

O desenvolvimento da LIPOR baseia-se na promoção da transparência, cooperação e políticas partilhadas, consubstanciando-se numa forte dinâmica com associações nacionais e internacionais que desempenham um papel relevante no setor.

Associações Nacionais



Associações Internacionais



RENOVAÇÃO

o mundo muda quando decidimos mudar

Um projeto de contínua superação em que a estagnação não existe.



**COMPARTILHAMOS
VALOR**



LIPOR, 40 ANOS
DE HISTÓRIA



COMPARTILHAMOS
VALOR



TODOS OS DIAS
CONSTRUIMOS UM
MUNDO MELHOR



INFORMAÇÃO
FINANCEIRA E NÃO
FINANCEIRA



PARA
SABER
MAIS



2.1 MODELO DE NEGÓCIO

Como criamos valor para a comunidade


Capitais	Input	Modelo de negócio	Output	ODS	Tema Material	
Capital Industrial	A receção dos resíduos e as operações de gestão e valorização dos resíduos são asseguradas pelas unidades operacionais (Centro de Triagem, Central de Valorização Orgânica, Central de Valorização Energética) e pelas infraestruturas de apoio e de logística.	<p>Trabalhar, sempre, com o objetivo de manter o equilíbrio financeiro, da Organização, não esquecendo a responsabilidade da LIPOR para com a Comunidade e os seus Colaboradores</p>	Produtos LIPOR: 9.857 t do composto Nutrimais 75.283 t de recicláveis 182.785 MWh de energia produzida	ODS 2 ODS 12	<ul style="list-style-type: none"> - Transformação dos resíduos em novos recursos pela circularidade - Qualidade e confiança dos produtos e serviços - Gestão do risco 	
Capital Financeiro	O negócio requer capital financeiro nomeadamente, activos financeiros, subsídios e empréstimos.		<p>Proteger o ambiente, investindo em processos e tecnologias mais limpas, apostando em projectos de requalificação ambiental e sensibilizando as populações para a adopção de atitudes ambientalmente corretas</p>	47.139.364 € de volume de negócios 19.748 425,52 € de EBITDA	ODS 8	<ul style="list-style-type: none"> - Equilíbrio financeiro da Organização - Envolvimento com os fornecedores
Capital Natural	A Gestão do resíduo na ótica do recurso é a principal premissa da LIPOR que se coaduna com a gestão sustentável de recursos, nomeadamente as matérias-primas, o carbono e energia, a biodiversidade e os solos.		<p>Proporcionar aos Colaboradores as condições ideais para o seu desenvolvimento profissional e pessoal & Contribuir para o desenvolvimento da Comunidade, fomentando actividades culturais e educativas, promovendo e apoiando iniciativas de cariz social.</p>	33,5 % redução de GEE 0,083 GJ/ton intensidade energética 42,5 ha de manutenção de floresta nativa	ODS 6 ODS 7 ODS 13 ODS 15	<ul style="list-style-type: none"> - Alterações climáticas - Biodiversidade
Capital Humano	Os Colaboradores reforçam os compromissos e ideias de negócio. Para cultivar as competências, a qualificação e o <i>know how</i> são assegurados programas de desenvolvimento e formação profissional e pessoal.		<p>Promover o crescimento e desenvolvimento da Organização, criando valor intrínseco para as Partes Interessadas.</p>	46,7 % cargos de gestão ocupados por mulheres 0,0001 % taxa de doenças profissionais 43,84 horas de formação por colaborador	ODS 8	<ul style="list-style-type: none"> - Desenvolvimento e bem-estar dos Colaboradores - Atração e retenção de talento - Ética e integridade
Capital Intelectual	A gestão da Marca serve como um facilitador de reputação e visibilidade externa da estratégia organizacional. Potenciar uma cultura de inovação, materializando-a na actividade core da LIPOR.			645 innovation scoring 5 Propostas Internacionais aprovadas 1 Patente (com utilização comercial aprovada)	ODS 9	<ul style="list-style-type: none"> - Estímulo a novos negócios e novas oportunidade
Capital Social e Relacional	O envolvimento das Partes Interessadas e o bem-estar das Comunidades onde nos inserimos representam a nossa identidade.			1.518.397,37 € Investimento na Comunidade 47.551 cidadãos sensibilizados 2.230.169 alcance facebook LIPOR	ODS 4 ODS 11 ODS 17	<ul style="list-style-type: none"> - Comunicação, Educação e Formação Ambiental - Gestão da Marca - Impacto na Comunidade

2.2 VISÃO ESTRATÉGICA

2021 foi, ainda, um período fortemente marcado pela pandemia. Podemos dizer que foi o ano da esperança resiliente. O processo de vacinação permitiu aliviar um pouco as restrições e uma abertura tímida da economia. Contudo, quando se começava a entrar na suposta “normalidade”, surge a variante Ómicron, que voltou a fechar o mundo.

Apesar das incertezas iniciais a economia portuguesa conseguiu uma retoma bastante positiva, registando um crescimento de 4,9% superando, desta forma, as previsões do governo e das principais instituições nacionais e internacionais. Este crescimento foi fortemente ancorado no investimento e consumo privado.

A LIPOR desde o início da pandemia garantiu o desenvolvimento normal da sua atividade assegurando o bem-estar e a salubridade de Colaboradores e das populações que serve. O setor dos resíduos teve um papel essencial na gestão da crise pandémica demonstrando a sua importância no desenvolvimento sustentável da sociedade.



Fechamos o ano com resultados bastante positivos quer a nível económico, social e ambiental, espelho daquilo que tem sido a nossa atuação ao nível dos ESG (*Environmental, Social and Governance*), reforçando a jornada de criação de valor pela Sustentabilidade. A Sustentabilidade na LIPOR é, pois, um desígnio estratégico, faz parte da narrativa da nossa História, é o nosso ADN e está plasmada no nosso Propósito!

Fruto de um compromisso que vai mais além do que de declarações e intenções, na LIPOR mostramos que estamos realmente comprometidos com a Sustentabilidade através de uma nossa Agenda de Sustentabilidade de Valor Partilhado. Esta é uma Agenda transformativa, norteada pelos Objetivos de Desenvolvimento Sustentável (ODS), contribuindo para 11 dos 17 ODS da Agenda 2030 das Nações Unidas:



LIPOR, 40 ANOS DE HISTÓRIA



COMPARTILHAMOS VALOR



TODOS OS DIAS CONSTRUIMOS UM MUNDO MELHOR



INFORMAÇÃO FINANCEIRA E NÃO FINANCEIRA



PARA SABER MAIS





Parcerias

Pessoas

- Atração e Retenção de Talento
- Comunicação, Educação e Formação Ambiental
- Desenvolvimento e bem-estar dos Colaboradores
- Envolvimento com os fornecedores
- Ética e Integridade
- Impacto na Comunidade

Planeta

- Alterações Climáticas
- Biodiversidade
- Transformação dos resíduos em novos recursos pela circularidade Circular
- Qualidade e Confiança dos produtos e serviços

Prosperidade

- Equilíbrio Financeiro da Organização
- Estímulo a novos negócios e oportunidades
- Gestão da Marca e Reputação
- Gestão do Risco

A Agenda de Sustentabilidade da LIPOR resulta de uma visão estratégica da Sustentabilidade como parte integrante e permanente no nosso negócio, com o acompanhamento muito próximo das principais tendências de contexto externo, globais e do nosso setor em particular, e é um caminho que fazemos em conjunto e que resulta do envolvimento com as nossas Partes Interessadas. Aos temas materialmente relevantes para a nossa Organização associamos estratégias, iniciativas e projetos, que se traduzam em impactos que valorizam Pessoas, estão em harmonia com o Planeta, projetam Prosperidade e criam valor pelas Parcerias.

Incorporando a Sustentabilidade na nossa estratégia corporativa, contribuímos para dar resposta aos grandes desafios da Sustentabilidade. Foi com essa base que estabelecemos os nossos compromissos concretizando-os nas seguintes metas para 2025:

PESSOAS EM PRIMEIRO LUGAR

Queremos potenciar o desenvolvimento integral das PESSOAS com quem interagimos num princípio de diversidade, criação de oportunidade e partilha de valor.

Para isso iremos:

- Manter o nível de Responsabilidade Social percebida em 4,5 (escala 1-5);
- Investir 5% do Volume de Negócios na Comunidade;
- Aumentar em 5% o nível de engagement dos Colaboradores face ao benchmarking;
- Promover a Diversidade pela integração de Colaboradores com incapacidade (5% do número de Colaboradores);
- Promover a Oportunidade pela promoção de estágios curriculares (15%) e internacionais (4%);
- Garantir que todos os fornecedores estratégicos estejam vinculados aos princípios da igualdade no acesso ao emprego e evolução na carreira.



LIPOR, 40 ANOS
DE HISTÓRIA



COMPARTILHAMOS
VALOR



TODOS OS DIAS
CONSTRUÍMOS UM
MUNDO MELHOR



INFORMAÇÃO
FINANCEIRA E NÃO
FINANCEIRA



PARA
SABER
MAIS



CAMINHAMOS PARA IMPACTO ZERO NO PLANETA

Acelerar a regeneração do PLANETA, alcançando a neutralidade climática, potenciando a circularidade sem desperdício e investindo na biodiversidade e transição energética.

Garantindo:

- A Redução a pegada carbónica em 30%;
- Impactar nos serviços de ecossistemas de 5 vezes o valor investido;
- 5 % de excedente energético;
- A redução em 2% da produção de resíduos no âmbito dos projetos de prevenção;
- Potenciação da circularidade por garantir 45% de preparação para reutilização e reciclagem e por alcançar 68kg/hab/ano retomas de recolha seletiva;
- 8% de circularidade na nossa atividade;
- Lançamento no mercado 10 novos produtos circulares.

SER MARCA LÍDER NO MERCADO GLOBAL

Ser marca líder no mercado global promovendo a inovação sustentável e tecnológica, o equilíbrio financeiro, suportada num modelo sistémico e colaborativo, gerando e compartilhando valor.

Assim queremos:

- Atingir uma margem EBITDA de 35%;
- Alcançar um volume de negócios resultante de novos produtos de 2%;
- Alcançar um investimento em novos produtos e serviços de 3,5M€;
- Alcançar 56% na notoriedade espontânea da Marca;
- Digitalizar 80% das nossas operações;
- Alcançar 50 % de financiamento de projetos em parceria.



LÍDER, 40 ANOS DE HISTÓRIA



COMPARTILHAMOS VALOR



TODOS OS DIAS CONSTRUIMOS UM MUNDO MELHOR



INFORMAÇÃO FINANCEIRA E NÃO FINANCEIRA



PARA SABER MAIS



*Operamos de forma **sustentável**, ambicionamos altos níveis de desempenho **ESG**, promovemos a **prosperidade** e o **bem-estar** da nossa comunidade, estabelecemos políticas de **baixo carbono**, protegemos a **biodiversidade**, procuramos novas **oportunidades**, prevenimos e criamos dinâmicas de **circularidade**, educamos e **capacitamos**.*



Todos os dias construimos um mundo Melhor



LIPOR, 40 ANOS
DE HISTÓRIA



COMPARTILHAMOS
VALOR



TODOS OS DIAS
CONSTRUIMOS UM
MUNDO MELHOR



INFORMAÇÃO
FINANCEIRA E NÃO
FINANCEIRA



PARA
SABER
MAIS



2.3 PARTES INTERESSADAS

Aplicamos os Princípios da *AccountAbility*, através da implementação do Norma AA1000AP (2018), de forma a nortear o envolvimento com as nossas Partes Interessadas (102-46). Este referencial permitiu-nos que, internamente, tenhamos desenhado um Processo de Gestão da Materialidade, para a priorizar e responder aos desafios da Sustentabilidade, para melhorar o nosso desempenho e ainda envolver todos aqueles que influenciam e impactam a Organização. (102-11, 102-43)

Isto porque:

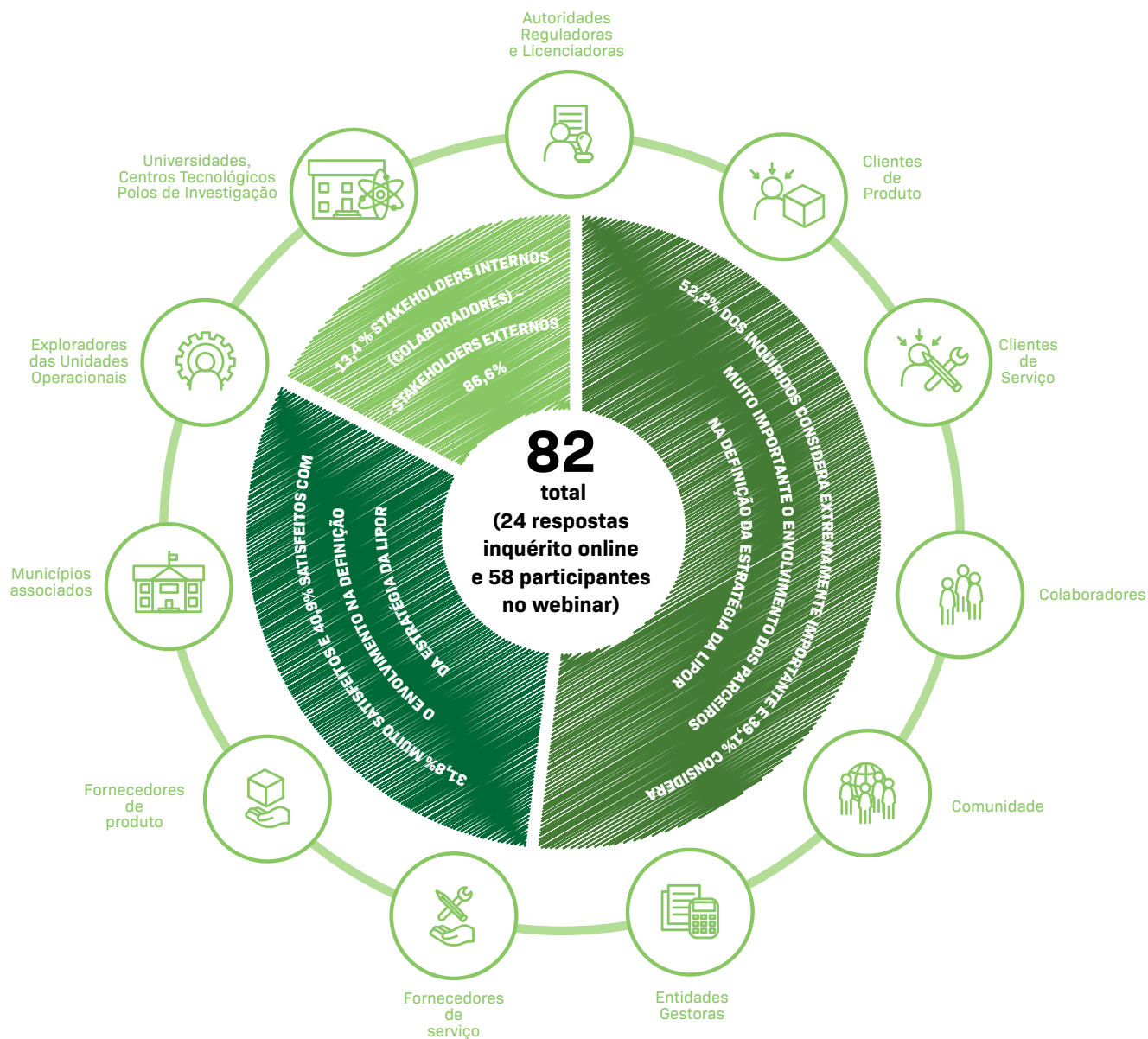
- 1** As Partes Interessadas da LIPOR devem ter uma palavra a dizer nas decisões que as afetam (princípio da inclusão)
- 2** Os Decisores da LIPOR devem identificar e indicar com clareza os tópicos de Sustentabilidade relevantes (princípio da materialidade)



- 3** A LIPOR deve agir de forma transparente sobre os tópicos de Sustentabilidade relevantes (princípio da capacidade de resposta)
- 4** A LIPOR deve monitorizar, medir e responsabilizar-se pela forma como as suas ações afetam os seus ecossistemas mais alargados (princípio do impacto)

A definição da materialidade, é por isso, muito relevante para a Organização, que bianualmente revisita os grupos de interesse, implementa uma abordagem metodológica para a definição dos tópicos materiais de Sustentabilidade e dos mecanismos de comunicação concordantes com a estratégia de envolvimento com as Partes Interessadas. Em 2022 vai dar-se início a um novo ciclo do processo. (102-21)

O processo de auscultação das Partes Interessadas que permitiu a definição da materialidade em 2020, obteve os seguintes resultados (102-43, 102-40, 102-42):



Para cada um dos tópicos de Sustentabilidade mais relevantes identificados na nossa matriz de materialidade, apresentamos o desempenho obtido em 2021, retratando assim qual o impacto da LIPOR: (102-44, 102-47)

Alterações climáticas

33,5 % de redução de GEE

Comunicação, Educação e Formação Ambiental

Plano de Comunicação e Educação Ambiental

Desenvolvimento e bem-estar (dos Colaboradores)

Obtenção do Índice de Excelência

Equilíbrio financeiro da Organização

19.748 425,52 € EBITDA

Estímulo a novos negócios e novas oportunidades

336.800,06 € de Volume de Negócios de novos produtos/ /serviços

Ética e Integridade

Estratégia de Prevenção da Corrupção da LIPOR

Impacto na Comunidade

Responsabilidade Social Percebida 4, 58 (numa escala máxima de 5 pontos)

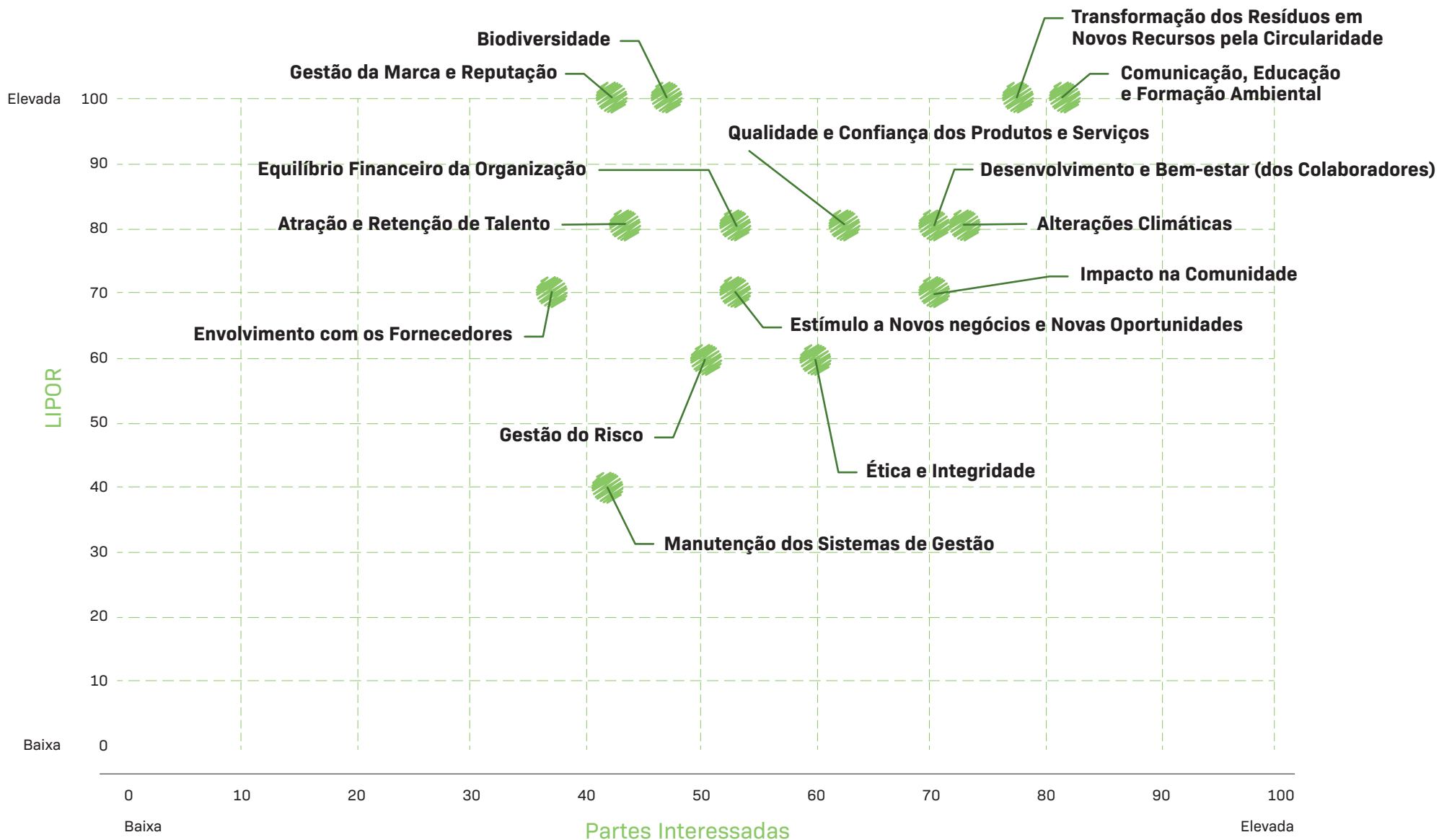
Qualidade e confiança dos produtos e serviços

Grau de satisfação de clientes de 4,2 (numa escala máxima de 5 pontos)

Transformação dos resíduos em novos recursos

4 produtos circulares lançados no Mercado

Matriz de Materialidade da Lipor



LIPOR, 40 ANOS DE HISTÓRIA



COMPARTILHAMOS VALOR



TODOS OS DIAS CONSTRUIMOS UM MUNDO MELHOR



INFORMAÇÃO FINANCEIRA E NÃO FINANCEIRA



PARA SABER MAIS



No âmbito da sua jornada interna de Reflexão Estratégica, a LIPOR convidou os seus Parceiros a partilhar a sua visão de futuro para a Organização.

Estes depoimentos muito enriqueceram os debates da reunião que juntou Dirigentes e Gestores de Projetos da LIPOR na construção das linhas orientadoras da Estratégia da Organização para os próximos anos. Isabel Aragão, da Fundação Infantil Ronald McDonald; Jorge Teixeira, da ACCELPER; Luís Rodrigues, colaborador da LIPOR; António Alves, Cidadão; Jorge Portugal, da COTEC; António Castilho, da Castilho & Associados; António Tavares, da Misericórdia do Porto; Isabel Martins Silva, da UPTEC; Rute Pereira, da C.M. Póvoa de Varzim; João Meneses, do BCSD Portugal; e Ana Trigo Morais, da Sociedade Ponto Verde, aceitaram o desafio e revelaram como imaginam a LIPOR do futuro.



clique sobre a imagem para visualizar o vídeo



LIPOR, 40 ANOS DE HISTÓRIA



COMPARTILHAMOS VALOR



TODOS OS DIAS CONSTRUIMOS UM MUNDO MELHOR



INFORMAÇÃO FINANCEIRA E NÃO FINANCEIRA



PARA SABER MAIS



2.4 CONTEXTO EXTERNO

É certo, o nosso Mundo está a mudar e estamos a assistir a mudanças muito significativas e a viver desafios globais; alguns dos exemplos mais imediatos são, inevitavelmente, desafios de ordem económica que apresentam uma elevada exposição social, temos desafios ambientais com ampla repercussão económica e social, e desafios sociais que impactam a nossa economia.

A Sustentabilidade tem norteado e dominado as principais preocupações da Agenda Pública, como se constata pelos diversos compromissos internacionais que vêm sendo estabelecidos nesta matéria:

- Objetivos de Desenvolvimento Sustentável
- Acordo de Paris
- Plano de ação para o Financiamento Sustentável da Comissão Europeia
- Pacto Ecológico Europeu e o novo Plano de Ação para a Economia Circular
- Plano Europeu para atingir a Meta Climática 2030
- Taxonomia das Atividades Sustentáveis
- Diretiva do Reporte de Sustentabilidade



Em 2021, na Conferência de Glasgow, a COP 26, foram várias as iniciativas estabelecidas em redor destas temáticas, com vista a estabelecer um acordo sobre como limitar as emissões de GEE, sendo que, no entanto, serão necessários esforços suplementares nos próximos anos para atingir o objetivo dos 1,5 °C.

No contexto nacional, o Roteiro da Neutralidade Carbónica 2050, o Plano Nacional de Energia e Clima 2030, a Estratégia Nacional de Combate ao Desperdício Alimentar, a Estratégia Nacional de Educação Ambiental e o Plano de Ação para a Economia Circular em Portugal são alguns dos exemplos que realçam os compromissos de Portugal.

As alterações legislativas, a nível nacional e europeu, apontam para desafios para a presente década que obrigam a uma evolução na estratégia face à anterior.

Na LIPOR acompanhamos estas, e outras, prioridades globais, bem como as políticas referentes ao nosso próprio setor de atividade. Desde logo o Plano Estratégico de Resíduos Urbanos, o PERSU 2030, documento este que pretende estabelecer as medidas para a política de gestão de resíduos em Portugal Continental. As alterações legislativas, a nível nacional e europeu, apontam para desafios para a presente década que obrigam a uma evolução na estratégia face à anterior. O aumento da prevenção, preparação para reutilização, reciclagem e valorização de resíduos, bem com a concretização de uma economia circular e consequente redução de consumo de matérias-primas e a neutralidade carbónica, são domínios que terão de se densificar de forma a garantir uma trajetória ascendente na gestão de resíduos.



2.5 GESTÃO DO RISCO

Num mundo cada vez mais imprevisível, a antecipação do risco e a maximização de oportunidades são fundamentais. Os anos de 2020 e 2021 ficam indubitavelmente marcados pela crise pandémica, demonstrando a dualidade do nosso mundo, aumentando as disparidades sociais, intensificando tensões e acentuando a preocupação com o futuro.

Na LIPOR, a identificação dos riscos estratégicos e a sua gestão são fundamentais para que consigamos pensar, planear, antecipar, avaliar e priorizar a nossa atuação. Complementarmente, estabelecemos planos de resposta a situações concretas de risco, de forma a tornar o nosso negócio mais resiliente. (102-15)

PLANO DE CONTINGÊNCIA COVID-19

Estabelecido em março de 2020, o plano de contingência manteve a monitorização e atualização durante o ano de 2021, face à avaliação do quadro evolutivo da situação pandémica de COVID-19.

O reforço da necessidade de cumprimento das regras básicas de distanciamento social, de uso obrigatório de máscara e de higienização das mãos prevaleceu ao longo de todo o ano. A comunicação foi um instrumento essencial para apelar à calma e tranquilidade de todos os Colaboradores, assim como para salientar a importância da responsabilidade individual de todos e ao dever cívico de cada um no controlo da Pandemia.

Os desenvolvimentos relacionados com o surto pandémico e as respetivas medidas de Organização do trabalho foram sendo acompanhadas em permanência, sendo que a adoção e atualização das medidas tiveram por base a auscultação contínua dos serviços de Medicina no Trabalho e os Serviços de Higiene e Segurança no Trabalho. (403-4, 403-5)



LIPOR, 40 ANOS DE HISTÓRIA



COMPARTILHAMOS VALOR



TODOS OS DIAS CONSTRUIMOS UM MUNDO MELHOR



INFORMAÇÃO FINANCEIRA E NÃO FINANCEIRA



PARA SABER MAIS



PLANO DE PREVENÇÃO DE RISCOS DE CORRUPÇÃO E INFRAÇÕES CONEXAS

A LIPOR está consciente da sua responsabilidade no âmbito da prevenção do fenómeno da corrupção. A consolidação dos valores e princípios de lealdade, transparência e integridade está entre as prioridades do seu Conselho de Administração e de todos os seus trabalhadores.

Com efeito, a LIPOR tem procurado atuar de acordo com os controlos externos (incluindo hard e soft law) e os controlos internos (Plano de Prevenção de Riscos de Corrupção e Infrações Conexas - PPR, Código de Ética e de Conduta – CEC e Norma de Controlo Interno – NCI) para assegurar a transparência e integridade da sua atuação e dos seus procedimentos.

2021 foi o primeiro ano de execução do novo Plano de Prevenção de Riscos de Corrupção da LIPOR (PPR), revisto durante o ano de 2020. Foi também um ano com imensas novidades no âmbito da Prevenção da Corrupção, das quais se destacam a publicação da Estratégia Nacional Anticorrupção e a publicação do Decreto-Lei n.º 109-E/2021 que cria o Mecanismo Nacional Anticorrupção (MENAC) e estabelece o regime geral de prevenção da corrupção (RGPC).

PLANO DE CIBERSEGURANÇA

O contexto pandémico contribuiu para uma intensificação da digitalização da economia, trazendo profundas transformações à forma como as empresas operam, novos modelos de trabalho e de relacionamento com os seus stakeholders, inclusive transformações ao nível do seu modelo de negócio. Este contexto aumentou o grau de exposição das empresas, verificando-se um aumento exponencial de ciberataques, explorando pontos de falha e vulnerabilidades das redes e ambientes. Por forma a garantir a integridade, confidencialidade e disponibilidade da informação, bem como a própria continuidade do negócio a LIPOR deu continuidade à implementação das ações de melhoria identificadas no seu roadmap de segurança de informação, nomeadamente a nível da evolução da infraestrutura

O contexto pandémico contribuiu para uma intensificação da digitalização da economia, trazendo profundas transformações à forma como as empresas operam, novos modelos de trabalho e de relacionamento com os seus stakeholders, inclusive transformações ao nível do seu modelo de negócio.



LIPOR, 40 ANOS
DE HISTÓRIA



COMPARTILHAMOS
VALOR



TODOS OS DIAS
CONSTRUIMOS UM
MUNDO MELHOR



INFORMAÇÃO
FINANCEIRA E NÃO
FINANCEIRA



PARA
SABER
MAIS



de sistemas servidores e implementação de soluções cloud de alta disponibilidade, redes, sistemas de segurança perimétrica, sistemas antivírus/antimalware assentes em soluções de inteligência artificial, gestão de acessos, configurações aplicacionais, bem como a nível da própria formação e sensibilização dos Colaboradores. Procurou-se, deste modo, assegurar elevados níveis de proteção, celeridade e eficiência na resposta aos incidentes, por forma a garantir a segurança das Organização.

Refira-se ainda que, em 2021, entrou em vigor o Decreto-Lei n.º 65/2021, que regulamenta o Regime Jurídico da Segurança do Ciberespaço (Lei 46/2018), definindo requisitos de segurança e regras para a notificação de incidentes. A LIPOR, sendo uma das entidades visadas, assegurou o cumprimento das exigências previstas, nomeadamente a nível de identificação de responsável de segurança e ponto de contacto permanente, comunicação do inventário de ativos tecnológicos, notificação de incidentes e elaboração do Relatório Anual Cibersegurança.

PROTEÇÃO DA PROPRIEDADE INTELECTUAL

À medida que vamos progredindo na investigação e desenvolvimento de novos produtos, torna-se cada vez mais necessário proteger de forma eficaz a propriedade intelectual.

Para garantir a confidencialidade com potenciais Entidades parceiras, são assinados acordos de confidencialidade e de sigilo.

PLANO DE ADAPTAÇÃO ÀS ALTERAÇÕES CLIMÁTICAS

O Plano de Adaptação às Alterações Climáticas da LIPOR contempla 5 setores operacionais, identificando os eventos extremos de risco elevado, tais como precipitação extrema, ventos fortes, ondas de calor e seca. Identificamos um conjunto de 25 medidas com o objetivo de aumentar a resiliência e garantir a criação da capacidade adaptativa. As medidas



LIPOR, 40 ANOS DE HISTÓRIA



COMPARTILHAMOS VALOR



TODOS OS DIAS CONSTRUIMOS UM MUNDO MELHOR



INFORMAÇÃO FINANCEIRA E NÃO FINANCEIRA



PARA SABER MAIS



identificadas respondem a 3 grandes objetivos: criação de capacidade adaptativa, aumento da resiliência da Organização, e consciencialização e envolvimento no setor. As medidas foram classificadas como: carácter geral (abrangendo todas as dimensões da Organização), infraestruturas de tratamento, e recursos humanos. (201-2)

GESTÃO DE RISCO DOS SISTEMAS NORMATIVOS

Decorrente do Sistema de Gestão da Qualidade (NP EN ISO 9001:2015), temos estabelecido um procedimento interno que define o modo como a LIPOR vai reconhecer, analisar e avaliar potenciais fatores de risco, incluindo os eventos que despoletam esse risco, as potenciais consequências daí decorrentes e as possíveis fontes ou causas, bem como a identificação e integração de novas oportunidades e melhorias nos

processos. Ao longo destes últimos anos, tem-se verificado uma redução do nível de risco, denotando-se que as ações definidas são eficazes.

GESTÃO DE CRISE NA COMUNICAÇÃO

Lidar com uma situação de crise faz parte da realidade de qualquer Organização, em determinado momento. Na LIPOR elaboramos guidelines que estabeleçam as linhas orientadores para lidar com uma situação de crise e, dessa forma, limitar o impacto da mesma.

Se garantirmos uma atuação com base num procedimento pré-definido, sempre que surja uma crise, conseguimos limitar os danos causados por eventuais crises, controlar as circunstâncias perante a situação de crise, garantir a proteção dos interesses das partes interessadas e, claro está, proteger a Marca LIPOR.

À medida que vamos progredindo na investigação e desenvolvimento de novos produtos, torna-se cada vez mais necessário proteger de forma eficaz a propriedade intelectual.



Riscos ESG	Impacto	Probabilidade
Ambiental		
Abrangência da LIPOR pelo Comércio Europeu de Licenças de Emissão - CELE	4	3
Desinformação ambiental	3	4
Perdas de hábitos de boas práticas	3	3
Aumento de materiais como o plástico de uso único	4	4
Metas nacionais ambiciosas impostas ao Sistema	4	4
Ocorrência de fenómenos meteorológicos extremos	3	3
Social		
Fatores psicossomáticos associados a contexto de pandemia	4	3
Dificuldade na atração e retenção de talento	4	4
Governance		
Volatilidade do preço da energia	4	3
Ciberataques	3	3
Dificuldade na obtenção de financiamento para investimento em novas infraestruturas de valorização e tratamento	4	2
Morosidade nos procedimentos de aquisição decorrente do código de Contratação Pública	2	4
Limitações impostas pela Entidade Reguladora	2	3
Obsolescência das Unidades operacionais	3	4
Pouca disponibilidade no mercado para a experimentação e desenvolvimento de produtos	2	2
Diminuição da qualidade de materiais valorizáveis	4	3
Desalinhamento dos principais Diplomas legais que regem o setor	4	4



LIPOR, 40 ANOS DE HISTÓRIA



COMPARTILHAMOS VALOR



TODOS OS DIAS CONSTRUIMOS UM MUNDO MELHOR



INFORMAÇÃO FINANCEIRA E NÃO FINANCEIRA



PARA SABER MAIS



VISÃO FUTURO

o futuro é desenhado hoje

*Implementamos hoje, os
projetos que no futuro
permitirão atingir metas
desafiantes.*



3

TODOS OS DIAS CONSTRUÍMOS UM MUNDO MELHOR



LIPOR, 40 ANOS
DE HISTÓRIA



COMPARTILHAMOS
VALOR



TODOS OS DIAS
CONSTRUÍMOS UM
MUNDO MELHOR



INFORMAÇÃO
FINANCEIRA E NÃO
FINANCEIRA



PARA
SABER
MAIS



3.1 COLOCAMOS AS PESSOAS EM PRIMEIRO LUGAR

A ENERGIA QUE NOS MOVE É A ENERGIA L



clique sobre a imagem para visualizar o vídeo



Na LIPOR a criação de valor passa pela valorização do Capital Humano e pelo seu envolvimento na Estratégia da Organização. As nossas Pessoas são a peça-chave para mantermos um desempenho de Excelência. Em 2021, contamos com 205 Colaboradores em regime full time (7 horas diárias).

Igualmente fundamental para o nosso desempenho é o emprego gerado pelos nossos Parceiros de Negócio (Ferrovia, Hidurbe, Luságua e Veolia), através da operação e exploração da Central de Valorização Orgânica, do Centro de Triagem, da Central de Valorização Energética e Aterro Sanitário.



LIPOR, 40 ANOS DE HISTÓRIA



COMPARTILHAMOS VALOR



TODOS OS DIAS CONSTRUIMOS UM MUNDO MELHOR



INFORMAÇÃO FINANCEIRA E NÃO FINANCEIRA



PARA SABER MAIS



Novas contratações e Rotatividade de Colaboradores (401-1)

	2021			Total	Por Género	
	< 30 anos	30-50 anos	> 50 anos		Masculino	Feminino
Entradas	4	12	3	19	9	10
Saídas	4	5	8	17	14	3
Nº de Colaboradores	9	133	63	205	131	74
Taxa de Rotatividade	1,97%	4,19%	2,71%	8,87%	5,67%	3,20%
Taxa novas contratações	1,97%	5,91%	1,48%	9,36%	4,43%	4,93%

Assumimos desde sempre, uma cultura de diversidade, inclusão e igualdade. Valorizamos a identidade individual e a igualdade de oportunidades, integrando 6 Colaboradores de nacionalidade estrangeira e 8 Colaboradores portadores de deficiência (405-1).

Colaboradores por Género e por Categoria Profissional (405-1)

	2021								
				< 30 anos		30-50 anos		> 50 anos	
	M	F	Total	M	F	M	F	M	F
Dirigente	8	7	15	0	0	5	7	3	0
Especialista Informática	2	1	3	0	0	2	1	0	0
Técnico Superior	23	56	79	3	6	18	47	2	3
Técnico Informática	0	0	0	0	0	0	0	0	0
Assistente Técnico	30	8	38	0	0	23	7	7	1
Assistente Operacional	68	2	70	0	0	22	1	46	1
Total	131	74	205	3	6	70	63	58	5



GERAMOS EMPREGOS CIRCULARES

Assumindo a nossa responsabilidade na geração de empregos promotores da economia circular, colaboramos no documento “Empregos Circulares - Perfil de Qualificações”, para a elaboração da Agenda de Competências Circulares 2030 - Um contributo para o Livro Verde do Futuro do Trabalho, uma iniciativa dos Serviços de Prospetiva e Planeamento da Secretaria-Geral do Ambiente, Ministério do Ambiente e Ação Climática.

EVOLUÇÃO PROFISSIONAL DOS COLABORADORES

Apostamos fortemente na formação e na melhoria de competências dos Colaboradores, todavia não há procedimento além do legal para a Gestão de Carreiras, pelo facto da LIPOR, enquanto pessoa coletiva de direito público, estar regulamentada pela Lei Geral do Trabalho em Funções Públicas (Lei nº 35/2014 de 20 de junho). Numa preocupação constante com a evolução profissional dos Colaboradores, facultamos a oportunidade de ocuparem novos postos de trabalho e funções através de mudanças via mobilidade. Decorrente do normativo legal constante da Lei n.º35/2014, de 20 de junho, a mobilidade é uma ferramenta que pode ser usada por conveniência do interesse público, designadamente quando a

economia, a eficácia e a eficiência dos órgãos ou serviços o imponham. Assim, durante o ano de 2021 a LIPOR fez uso dessa ferramenta para que, um total de seis profissionais transitassem em mobilidade para carreiras superiores e dois em mobilidade na carreira. (404-2)



LIPOR, 40 ANOS
DE HISTÓRIA



COMPARTILHAMOS
VALOR



TODOS OS DIAS
CONSTRUÍMOS UM
MUNDO MELHOR



INFORMAÇÃO
FINANCEIRA E NÃO
FINANCEIRA



PARA
SABER
MAIS



Informação sobre Colaboradores e outros Trabalhadores (102-8)

Tipo de ligação à LIPOR		2019			2020			2021		
Colaboradores diretos	Pessoal do Quadro	Masculino 134	Feminino 68	Total 202	Masculino 134	Feminino 66	Total 200	Masculino 131	Feminino 74	Total 205
Trabalho Supervisionado	Trabalhadores Independentes	0	0	0	0	0	0	0	0	0
	Estagiários	0	1	1	3	0	3	0	0	0
	Projeto Vida-Emprego	0	0	0	0	0	0	0	0	0
	CEI	0	0	0	0	0	0	0	0	0
	Total	0	1	1	3	0	3	0	0	0
Trabalhadores Ocasiais (independentes)	Trabalho Temporário	0	0	0	0	0	0	0	0	0
	Consultores	0	0	0	0	0	0	0	0	0
	Total	134	69	203	137	66	203	131	74	205

Os Colaboradores usufruem, sem distinção, dos mesmos direitos e regalias. Relativamente ao tipo de vínculo com a LIPOR, os Colaboradores diretos possuem um contrato de trabalho por tempo indeterminado.

A **Remuneração por Carreiras** está definida por legislação própria e aplicável a todos os Colaboradores da Função Pública (Lei nº 35/2014, de 20 de junho e Decerto Regulamentar nº 14/2008, de 31 de julho), não sendo possível a LIPOR fixar remunerações diferenciadas. A revisão anual das remunerações dos



LIPOR, 40 ANOS DE HISTÓRIA



COMPARTILHAMOS VALOR



TODOS OS DIAS CONSTRUIMOS UM MUNDO MELHOR



INFORMAÇÃO FINANCEIRA E NÃO FINANCEIRA



PARA SABER MAIS



Trabalhadores da Administração Pública, bem como as tabelas de ajudas de custo, subsídios de refeição e de viagem encontram-se definidas pela Portaria n.º 1553-C/2008 de 31 de dezembro. A tabela salarial em vigor na LIPOR aplica-se de igual modo na definição do salário base por género, comprovando a ausência de qualquer tipo de discriminação em relação a fixação dos valores remuneratórios. A retribuição mínima mensal garantida para o ano de 2021 foi de 665,00 euros, atualizada nos termos do Decreto-Lei n.º 10/2021, de 1 de fevereiro. (405-2)

Acompanhamos os Colaboradores nas suas funções e, de acordo com o nosso estatuto legal, analisamos o

DESENVOLVIMENTO, MOTIVAÇÃO E BENEFICIAÇÃO DOS COLABORADORES

Na LIPOR, a Gestão de Pessoas dedica especial atenção ao incentivo e motivação dos Colaboradores, contribuindo para a sua realização pessoal e profissional. Nesta matéria, realçamos a manutenção do forte investimento na Formação, bem como a continuidade da atribuição de variados Benefícios aos Colaboradores.

respetivo desempenho através do Sistema Integrado de **Avaliação de Desempenho** da Administração Pública (SIADAP), sendo efetuado de acordo com a Lei n.º 66-B/2007, de 28 de dezembro, com a aplicação à Administração Local adaptada pelo Decreto-Regulamentar n.º 18/2009, de 4 de setembro. Este Sistema assenta em duas vertentes: Objetivos individuais ou partilhados e Competências. Com as alterações introduzidas nos últimos anos, o SIADAP 3 passou a ter um ciclo bianual. Atualmente, os Colaboradores da LIPOR estão no final do ciclo de avaliação 2021/2022 e início do ciclo de avaliação de 2023/2024. (404-3)



LIPOR, 40 ANOS
DE HISTÓRIA



COMPARTILHAMOS UM
VALOR



TODOS OS DIAS
CONSTRUÍMOS UM
MUNDO MELHOR



INFORMAÇÃO
FINANCEIRA E NÃO
FINANCEIRA



PARA
SABER
MAIS



Média de horas de formação por ano e por Colaborador (404-1)

2021				
		Masculino	Feminino	Total
Horas de Formação	Dirigentes	909,00	733,00	1 642,00
	Técnico Superior	1 962,50	3 629,00	5 591,50
	Assistente Técnico	899,00	325,00	1 224,00
	Assistente Operacional	1 141,50	2,50	1 144,00
	Total de Horas de Formação	4 912,50	4 689,50	9 601,50
Colaboradores	Dirigentes	8	7	15
	Técnico Superior	29	60	89
	Assistente Técnico	29	8	37
	Assistente Operacional	76	2	78
	Total Colaboradores	142	77	219
Horas de Formação por Colaborador	Dirigentes	113,63	104,71	109,07
	Técnico Superior	67,67	60,48	62,83
	Assistente Técnico	31,00	40,63	33,08
	Assistente Operacional	15,02	1,25	14,67
	Total	34,59	60,90	43,84

Potenciando o envolvimento e a capacitação dos Colaboradores, adicionalmente, continuamos a dinamizar a página do YAMMER, ATAWAD, e ao longo de 2021, disponibilizamos 85 ações de formação *online* gratuitas, e 20 *flash trainings*.



1

LIPOR, 40 ANOS
DE HISTÓRIA

2

COMPARTILHAMOS
VALOR

3

TODOS OS DIAS
CONSTRUIMOS UM
MUNDO MELHOR

4

INFORMAÇÃO
FINANCEIRA E NÃO
FINANCEIRA

5

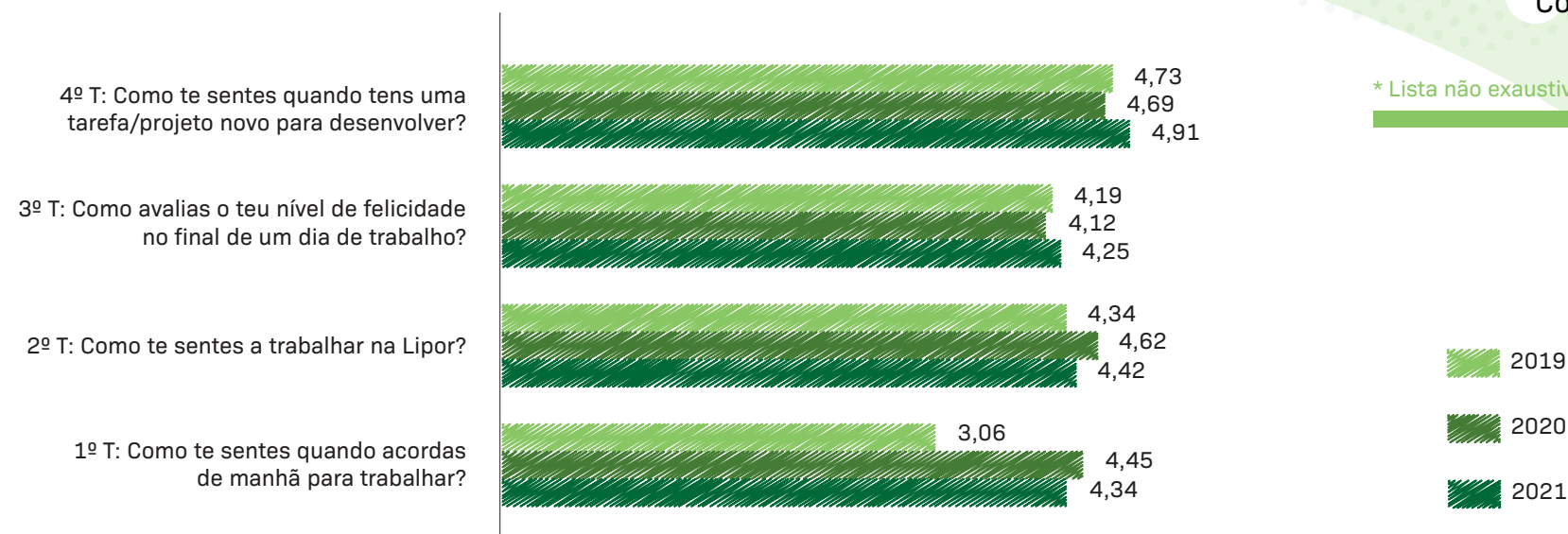
PARA
SABER
MAIS

CCD LIPOR

O CCD - Centro Cultural e Desportivo dos Trabalhadores da LIPOR completou um ano de existência, dando continuidade a um trabalho transparente, justo e imparcial, em prol da satisfação das necessidades e expectativas dos Colaboradores, onde se inclui a atribuição de Benefícios*, até então oferecidos e disponibilizados pela LIPOR. (401-2)

LIPOR FELIZ

Com o objetivo de aferir o nível de satisfação e felicidade dos Colaboradores, foram promovidos inquéritos trimestrais, durante o ano de 2021, com os seguintes resultados:



2021 | HIGHLIGHTS**205** Colaboradores**36%** dos Colaboradores são Mulheres**43,84** horas de formação/ Colaborador**46,7%** dos cargos de gestão são ocupados por Mulheres**3,9 %** de Colaboradores portadores de deficiência**9 601,5** horas de formação**CULTURA E CLIMA ORGANIZACIONAL**

Promovemos a criação de condições que satisfaçam os Colaboradores a nível pessoal e profissional, através de uma Cultura e um Clima organizacional saudável, que privilegia a saúde e segurança no trabalho, o bem-estar físico e emocional e a manutenção de relações sindicais, em conformidade com os Sistemas de Gestão da Qualidade, Ambiente, Segurança, Saúde e Responsabilidade Social.

- **Responsabilidade Social**

No âmbito da Certificação em Responsabilidade Social, pela Norma SA 8000, a LIPOR tem implementado um conjunto de mecanismos de controlo que permitem manter um elevado grau de confiança no Sistema. Destacam-se, as visitas trimestrais de Responsabilidade Social, onde são entrevistados Colaboradores de todas as áreas. Duas vezes por ano, são realizadas Auditorias internas e externas de terceira parte a toda a

Organização, onde além da verificação das condições de trabalho in loco, são realizadas entrevistas anónimas que permitem o despiste de alguma falha que possa escapar ao controlo ordinário da própria Organização (102-17)

Neste mesmo âmbito e procurando o princípio de igualdade, consideramos os Colaboradores do Trabalho Supervisionado nas visitas de Responsabilidade Social, dando-lhes oportunidade de se exprimirem sobre vários assuntos relacionados com as suas relações laborais, entre outros assuntos. (401-2)

- **Acordos coletivos de trabalho**

A LIPOR e o SINTAP - Sindicato dos Trabalhadores da Administração Pública e de Entidades com Fins Públicos, celebraram um Acordo Coletivo de Empregador Público, o qual se encontra publicado em DR, 2.ª Série, de 28 de janeiro de 2016 (fls 3372 a 3377). Este Acordo Coletivo de Entidade Empregadora Pública aplica-se aos trabalhadores filiados nos Sindicatos subscritores, em regime de contrato de trabalho em funções públicas, bem como se aplica aos restantes trabalhadores integrados em carreira ou em funções na LIPOR, salvo oposição expressa de trabalhador não sindicalizado ou oposição expressa de associação



LIPOR, 40 ANOS DE HISTÓRIA



COMPARTILHAMOS VALOR



TODOS OS DIAS CONSTRUÍMOS UM MUNDO MELHOR



INFORMAÇÃO FINANCEIRA E NÃO FINANCEIRA



PARA SABER MAIS



sindical não subscritora do Acordo, relativamente aos seus filiados. O referido Acordo Coletivo de Empregador Público, com o prazo inicial de um ano, entrou em vigor no dia seguinte ao da sua publicação na 2.ª série do Diário da República e tem vindo a ser sucessivamente renovado por períodos de um ano. Estima-se que estarão abrangidos pelo Acordo, aproximadamente, 200 (duzentos) trabalhadores. Neste momento, a LIPOR está a negociar com a estrutura sindical competente a revisão do Acordo Coletivo. (102-41)

2021 | HIGHLIGHTS

Responsabilidade Social Percebida:
4,58

(numa escala máxima de 5, do inquérito de satisfação de clientes)

Social Fingerprint: 4,5

(numa escala máxima de 5, SA8000)

MELHORIA CONTÍNUA NA SAÚDE E SEGURANÇA NO TRABALHO

Conforme previsto legalmente, na LIPOR dispomos do serviço de Segurança e Saúde no Trabalho, implementado e certificado segundo o referencial normativo ISO 45001:2018. (403-1)

Este Sistema está implementado nas seguintes áreas da Organização:

- Aceitação de resíduos provenientes da recolha seletiva;
- Recolha e aceitação de resíduos provenientes de recolha seletiva porta-a-porta (Ecofone);
- Gestão do Centro de Triagem para resíduos provenientes da recolha seletiva;
- Gestão da Central de Valorização Energética e Confinamento Técnico;
- Recolha de resíduos orgânicos;
- Gestão da Central de Valorização Orgânica;
- Gestão do Ecocentro da Formiga;
- Comercialização de composto orgânico NUTRIMAIS marca registada.



LIPOR, 40 ANOS
DE HISTÓRIA



COMPARTILHAMOS
VALOR



TODOS OS DIAS
CONSTRUÍMOS UM
MUNDO MELHOR



INFORMAÇÃO
FINANCEIRA E NÃO
FINANCEIRA



PARA
SABER
MAIS



A Lipor dispõe de um Procedimento de Identificação de Perigos e Avaliação de Riscos profissionais, o qual apresenta uma metodologia que permite identificar oportunidades e quantificar a magnitude dos riscos existentes nos locais de trabalho e, como consequência, hierarquizar racionalmente a sua prioridade de correção, planejando as ações para tratar os riscos e oportunidades identificados. Para tal, deve ter-se em conta todos os trabalhadores, a Organização do trabalho, as diversas atividades exercidas, incidentes anteriores relevantes, incluindo emergências, alterações planeadas ou previstas, os locais de trabalho e outros fatores, incluindo os sociais, que possam influenciar os riscos e oportunidades identificados, assim como, o Sistema de Gestão.

Decorrente do Sistema de Gestão implementado e das certificações, este Processo de Avaliação de Riscos tem sido alvo de um adequado acompanhamento e de uma rigorosa verificação e auditoria.

Adicionalmente, a Lipor no âmbito da sua Política, tem definido:

- Potenciar a proteção do ambiente, prevenindo todas as formas de poluição, promovendo o combate às alterações climáticas, a proteção da biodiversidade e dos ecossistemas, eliminando ou minimizando os riscos para a segurança e saúde dos Colaboradores, bem como da comunidade envolvente e promover a qualidade, tendo em consideração a natureza, dimensão, acidentes decorrentes e impactes ambientais potenciais das nossas atividades;
- Prevenir a ocorrência de lesões e doenças profissionais, promovendo a higiene, segurança e saúde, assegurando a eliminação de perigos e redução dos riscos. (403-2)



LIPOR, 40 ANOS
DE HISTÓRIA



COMPARTILHAMOS
VALOR



TODOS OS DIAS
CONSTRUIMOS UM
MUNDO MELHOR



INFORMAÇÃO
FINANCEIRA E NÃO
FINANCEIRA



PARA
SABER
MAIS



Sinistralidade laboral (403-9, 403-10)

Ano 2021	Colaboradores LIPOR		Trabalho Supervisionado	
	Masculino	Feminino	Masculino	Feminino
Nº de acidentes mortais	0	0	0	0
Nº de acidentes graves	0	0	0	0
Nº de acidentes não graves	12	0	0	0
Nº acidentes total (exceto acidentes mortais)	12	0	0	0
Nº de horas trabalhadas	310 447			
Taxa de Acidentes mortais (%)	0	0	0	0
Taxa de Acidentes graves (exceto acidentes mortais)	0	0	0	0
Frequência (Tf)	28,99	0	0	0
Gravidade (Tg)	515	0	0	0
Dias de Baixa	160	0	0	0
Doenças profissionais	0	0	0	0
Taxa de doenças profissionais	0	0	0	0



LIPOR, 40 ANOS DE HISTÓRIA



COMPARTILHAMOS VALOR



TODOS OS DIAS CONSTRUÍMOS UM MUNDO MELHOR



INFORMAÇÃO FINANCEIRA E NÃO FINANCEIRA

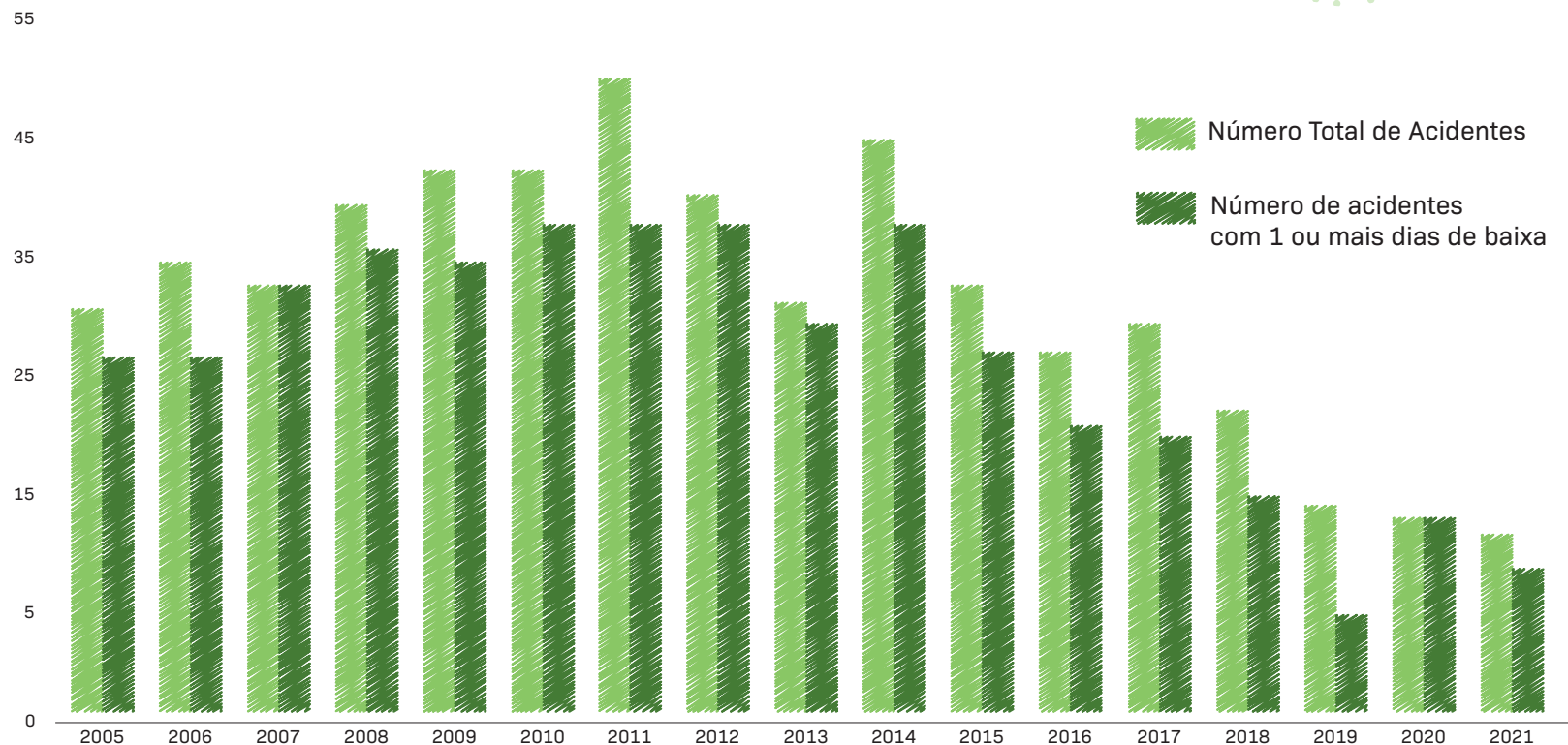


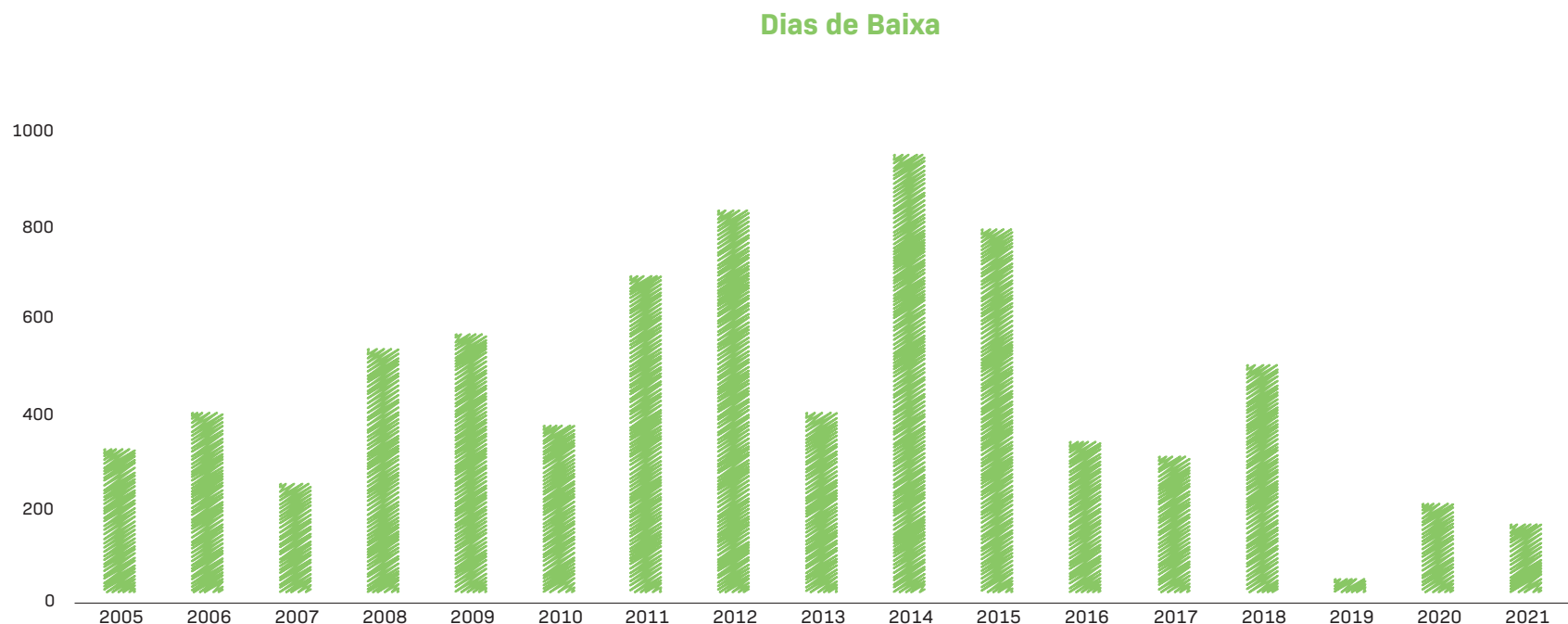
PARA SABER MAIS



COMPORAMENTOS SEGUROS

Realizou-se em 2015/2016 o Projeto Comportamentos Seguros e desde então temos vindo a promover a melhoria contínua da cultura de segurança na Organização, de modo a evitar a ocorrência de acidentes. Hoje em dia as boas práticas persistem, fruto da interiorização de que a Segurança é uma responsabilidade de todos os Colaboradores.(403-7)





Analisando a evolução, constata-se que em 2021 atingiu-se o número total de acidentes (12) mais baixo de sempre. O número de acidentes com baixa (9) foi o segundo valor mais baixo desde 2005, sendo 76% inferior ao valor máximo de 37 acidentes. O número de dias de baixa (160) foi o segundo valor mais baixo desde 2005 e 83% inferior ao valor máximo de 945 dias de baixa.

No global do ano de 2021, 34% dos acidentes ocorridos foram causados por mau jeito, 25% foram causados por queda ao nível e 17% causados por corte. Os restantes 24% dos acidentes foram causados por entalamento, picada e torção. (403-9)

De modo a prevenir a ocorrência de lesões e doenças profissionais, promovendo a higiene, segurança e saúde e potenciando a eliminação de perigos e redução de riscos, temos vindo a implementar uma série de medidas de Prevenção e Controlo.

Na nossa Política de Qualidade, Ambiente, Energia, Segurança e Saúde, Responsabilidade Social e Inovação, comprometemo-nos a garantir a consulta e participação dos trabalhadores e seus representantes, isto é conseguido através das reuniões periódicas dos representantes dos trabalhadores para a Segurança, assim como da Comissão de Segurança a qual conta com a participação do Médico do Trabalho.



LIPOR, 40 ANOS DE HISTÓRIA



COMPARTILHAMOS VALOR



TODOS OS DIAS CONSTRUIMOS UM MUNDO MELHOR



INFORMAÇÃO FINANCEIRA E NÃO FINANCEIRA



PARA SABER MAIS



Mensalmente são realizadas pelos Técnicos de Segurança visitas aos postos de trabalho, as quais são acompanhadas por um Representante dos Trabalhadores para a Segurança.

No âmbito do Sistema de Gestão de Responsabilidade Social, a Lipor tem uma Equipa de Desempenho Social que é constituída por representantes da Administração, da Segurança, dos Recursos Humanos, dos Sindicatos e um Colaborador operacional. Trimestralmente a Equipa reúne e analisa os pontos da norma, assim como os resultados das visitas de Responsabilidade Social, quer internas, quer a fornecedores.

Através da Medicina no Trabalho, efetuou-se uma vigilância constante aos Colaboradores com patologias de risco face à COVID-19, de forma a garantir a minimização de riscos face à situação pandémica. Igualmente, conforme exigência dos serviços de Medicina no Trabalho, aquando do regresso ao trabalho presencial, foram realizados três tipos de exames complementares aos Colaboradores (Audiometrias a 52 Colaboradores; Marcadores da Hepatite a 58 Colaboradores; Testes de visão a 133 Colaboradores). De salientar que esta foi a primeira vez em que foram disponibilizados exames de visão a todos os Colaboradores com funções administrativas. (403-4)

A Lipor dispõe de um Plano de Formação bianual onde são definidas as Formações necessárias, as temáticas

e as áreas orgânicas alvo. Os serviços de Segurança realizam uma Formação de integração aos novos Colaboradores que contempla a avaliação de riscos dos locais de trabalho, segurança contra a incêndios e emergências, procedimentos específicos na área da segurança e boas práticas a adotar.

Contamos com o envolvimento de uma Profissional de Enfermagem no Projeto de Promoção da Saúde, quer ao nível da realização de ações de sensibilização para a promoção da saúde mental, como também através do aconselhamento individual aos Colaboradores. Em colaboração com a Liga Portuguesa Contra o Cancro realizamos duas ações de sensibilização de prevenção do cancro da próstata e da mama. (403-5)

Em termos de doenças profissionais graves desenvolvemos algumas iniciativas que podem contribuir para a sua minimização, como, por exemplo, a realização de 15 minutos de ginástica laboral, nas áreas operacionais, antes de cada turno. No que respeita às funções de carácter administrativo, uma vez que estas têm a possibilidade de teletrabalho, a ginástica laboral é efetuada 2 dias por semana no formato online. (403-6)

Temos ao dispor dos Colaboradores, além da Medicina do Trabalho, uma vez por semana, uma médica de Clínica Geral e, ocasionalmente, uma Enfermeira, permitindo assim proporcionar o acesso à medicina curativa.



LIPOR, 40 ANOS
DE HISTÓRIA



COMPARTILHAMOS
VALOR



TODOS OS DIAS
CONSTRUÍMOS UM
MUNDO MELHOR



INFORMAÇÃO
FINANCEIRA E NÃO
FINANCEIRA



PARA
SABER
MAIS



No que respeita ao cuidado com os postos de trabalho e doenças profissionais, a equipa de Medicina do Trabalho realizou 7 visitas aos postos de trabalho, tendo sido acompanhada pela Chefe de Divisão de Recursos Humanos, por uma Técnica Superior de Segurança e por um Membro da Comissão de Higiene e Segurança. (403-3)

2021 | HIGHLIGHTS

Inexistência de acidentes mortais ou graves

Nenhum registo de doença profissional

ENVOLVEMOS A CADEIA DE FORNECEDORES

Por ser uma entidade pública e em virtude de ter implementado a Norma SA8000, a LIPOR desenvolve um conjunto de ações por forma a garantir que os seus fornecedores cumprem a legislação laboral em vigor.

Para os fornecedores que atingem um Volume de Negócios igual ou superior a 10.000,00€ ou um volume de faturação igual ou superior a 5 (cinco) faturas existe um sistema de alertas informáticos, da aplicação informática da despesa, que informa os Colaboradores da Divisão de Aprovisionamento e Contabilidade que

determinado fornecedor não tem Declaração de Compromisso.

Assim que toma conhecimento do Código de Conduta, o fornecedor deverá enviar para os serviços da Divisão de Aprovisionamento e Contabilidade, a Declaração de Compromisso ao Código devidamente assinada e carimbada. A divulgação ou envio do Código de Conduta pode ser feita por:

- E-mail;
- Caderno de Encargos (no caso de Concursos Públicos, Ajustes Diretos e Consultas Prévias);
- Consulta no site da LIPOR.



LIPOR, 40 ANOS DE HISTÓRIA



COMPARTILHAMOS VALOR



TODOS OS DIAS CONSTRUÍMOS UM MUNDO MELHOR



INFORMAÇÃO FINANCEIRA E NÃO FINANCEIRA



PARA SABER MAIS



O reforço para envio da Declaração de compromisso é feito via contato telefónico ou e-mail.

Como resultado da análise do ano de 2021, da monitorização do envio e receção de Declarações de Compromisso ao Código de Conduta, podemos verificar uma diminuição no envio de códigos de conduta e declarações de compromisso, não havendo o fluxo habitual de início do período de certificação. Assim, transacionaram com a LIPOR 607 fornecedores, dos quais 224 preenchem os requisitos da norma. Dos 224 fornecedores, 81 envolveram volumes de negócios iguais ou superiores a 10.000,00€ e 143 envolveram faturação igual ou superior a 5 (cinco) documentos contabilísticos. (102-9)

Relativamente à cadeia de fornecedores da Organização, verifica-se que não ocorreram mudanças significativas. (102-10)



Gastos com fornecedores (euros)	2019	2020	2021
Internacionais	647 756,39	11 272 476,66	9 343 790,20
Nacionais	12 281 594,19	41 975 804,92	42 884 631,28
Total	12 929 350,58	53 248 281,58	52 228 421,48

Face ao exposto, somos a referenciar que (414-1)

- No ano de 2021 foram enviados 10 Códigos de Conduta e respetivas Declarações de Compromisso.
- Foram rececionadas, no total 34 Declarações de Compromisso devidamente assinadas e carimbadas.

Este total corresponde às 10 declarações solicitadas (100%) tendo as restantes sido rececionadas através dos documentos integrantes dos Procedimentos de Contratação Pública acima dos 5.000€.

Auditorias de 2ª Parte (414-2)			
	2019	2020	2021
Auditorias de 2ª parte	3	3	3
Visitas (instalações LIPOR)	4	3	4
Total	7	6	7

CRIAMOS IMPACTO NA COMUNIDADE

Na LIPOR temos já um longo histórico no desenvolvimento e implementação de ações de sensibilização e educação ambiental, fruto da criação de um Gabinete de Informação em 1996. Ao longo dos anos, passamos da informação à formação, da sensibilização à educação, criando estratégias que fossem promotoras de uma maior consciencialização dos cidadãos e da promoção das boas práticas ambientais.

Criamos aprendizagens educando e formando, geramos informação comunicando e estabelecemos laços impactando.

Para criar aprendizagens Educando e Formando, a LIPOR promove projetos e serviços educativos e formativos, numa aposta clara de proximidade, alicerçada em 3 linhas de ação elementares: Tornar a Economia Circular, Valorizar o Território e Formar a Comunidade.

Com estes eixos, pretendemos transferir práticas de Sustentabilidade ambiental para o cidadão e para as mais diversas Entidades, sejam elas de Ensino Público e Privado, ou também Instituições da Área Social ou a outras Associações e Entidades, sediadas nos nossos Municípios Associados e que pretendam alterar as suas práticas de gestão ambiental, alicerçando a nossa atividade nos desideratos da hierarquia da gestão de resíduos.

Ainda que limitados pela instabilidade da COVID-19, foram atribuídas 63 novas Certificações Coração Verde, às Entidades que reconhecem a adoção destas boas práticas como um fator distintivo na sua atuação. No total, as ações de sensibilização e educação ambiental abrangeram 47.551 participantes, num total de 2.172 ações. (L1)

O projeto “Há Rio e Mar, Há Lixo para Transformar”, em parceria com o IPDJ e ao abrigo do Programa Ambiente, Alterações Climáticas e Economia de Baixo Carbono ‘Programa Ambiente’, do Mecanismo Financeiro do Espaço Económico Europeu 2014-2021- Small Grants Scheme #1, pretende ser uma resposta à crescente necessidade de Literacia do Oceano torna-se fundamental o aumento do conhecimento e o envolvimento ativo dos cidadãos para a preservação do Oceano e dos seus serviços.



LIPOR, 40 ANOS
DE HISTÓRIA



COMPARTILHAMOS
VALOR



TODOS OS DIAS
CONSTRUÍMOS UM
MUNDO MELHOR



INFORMAÇÃO
FINANCEIRA E NÃO
FINANCEIRA



PARA
SABER
MAIS



A LIPOR continua a consolidar o seu posicionamento no mercado enquanto entidade formadora de referência na área do ambiente, o que se comprova pelo número crescente de pedidos de formação, bem como de propostas de parceria. Em 2021, a Academia Lipor dinamizou 53 cursos com a duração total de 313 horas de formação, envolvendo cerca de 1113 formandos. Para gerar informação comunicando, é essencial disponibilizar informação permanente, de fácil interpretação e transparente, bem como implementar estratégias integradas de comunicação.

Estabelecemos laços impactando a nossa comunidade, nos inúmeros projetos de responsabilidade social. Com o projeto Operação Tampinhas, os resíduos ajudam causas sociais, e desde 2006 que 599 Entidades beneficiaram de 1650 Equipamentos ortopédicos, médicos ou similares, num total de 847 toneladas de tampinhas tratadas, tendo a LIPOR investido 576.254 euros no projeto

A Responsabilidade Social Percebida pelos nossos clientes é muito positiva, sendo de 4,58 (numa escala máxima de 5 pontos, do inquérito de satisfação de clientes). **L4**

LIPOR, 40 ANOS
DE HISTÓRIACOMPARTILHAMOS
VALORTODOS OS DIAS
CONSTRUÍMOS UM
MUNDO MELHORINFORMAÇÃO
FINANCEIRA E NÃO
FINANCEIRAPARA
SABER
MAIS

3.2 CAMINHAMOS PARA IMPACTO ZERO NO PLANETA

O NOSSO MODELO CIRCULAR FOMENTA OS CICLOS CONTÍNUOS DE MATERIAIS

Destaca-se a relevância do setor dos Resíduos na concretização da Economia Circular, pela sua transversalidade, intervindo em áreas relevantes nos domínios da transição climática, ambiente e eficiência de recursos, valorização e coesão territorial, mobilização da sociedade, agente de mudança de comportamentos, entre outros domínios. O setor dos Resíduos é, por isso, indissociável da Economia Circular, e a LIPOR com o seu Modelo Circular de Negócios assume, de forma inequívoca, a manutenção dos materiais em uso.

Aliás, a nossa missão é precisamente: Transformar resíduos em novos recursos pela implementação de práticas inovadoras e circulares, gerando e compartilhando valor.

Contudo, o nosso lema é que “o melhor resíduo é aquele que não é produzido” e, portanto, a Prevenção na Produção de Resíduos é para nós o principal eixo da gestão de resíduos.

Neste âmbito, temos vindo a dedicar à promoção da redução do desperdício alimentar, do tratamento local de biorresíduos, através da compostagem caseira e comunitária e das boas práticas de agricultura biológica, bem como de práticas sustentáveis de gestão e/ou manutenção de espaços verdes.



LIPOR, 40 ANOS
DE HISTÓRIA



COMPARTILHAMOS
VALOR



TODOS OS DIAS
CONSTRUÍMOS UM
MUNDO MELHOR



INFORMAÇÃO
FINANCEIRA E NÃO
FINANCEIRA



PARA
SABER
MAIS



E, igualmente, à promoção da redução e reutilização dos materiais, com especial enfoque nos resíduos de equipamentos elétricos e eletrónicos e nos têxteis, promovendo práticas tais como, a reparação, o *upcycling*, a reutilização ou a troca e partilha. De salientar também a nossa política de Compras Públicas Sustentáveis, com a incorporação, sempre que se justifique, de Critérios Sustentáveis nos procedimentos de compra.

O trabalho na área da Prevenção sustenta-se numa estreita sinergia com os Municípios Associados e na criação de Parcerias, na promoção de ações de Sensibilização, Educação e Formação junto da Comunidade, da Comunicação sobre Prevenção e também na promoção da Produção de Conhecimento nesta matéria.

Em 2021, fruto da agregação de esforços da LIPOR e de 15 Entidades Parceiras, foi possível atingir os seguintes resultados:



14 802,15 t
de resíduos
evitados



834 990 €
de custo
evitado com
o tratamento
destes resíduos



3 170,04 t
Emissões de
CO_{2eq} evitadas



64 407,24 €
em Emissões
de CO_{2eq}
evitadas

O projeto europeu ESTRAEE, iniciou-se em 2017, tendo como objetivo principal a transição para uma economia mais circular em matéria de gestão de Resíduos de Equipamentos Elétricos e Eletrónicos (REEE), através da cooperação entre a Galiza e o Norte de Portugal. Entre outros aspetos, o projeto permitiu efetuar a adaptação à Diretiva Europeia de 18 Ecocentros, 9 localizados nos Municípios Associados da LIPOR e 9 na Galiza.

A evolução destes indicadores pode ser analisada no Observatório de Resíduos da LIPOR. Com inovação, criatividade e através da contínua aposta na comunicação e sensibilização, responderemos aos exigentes desafios colocados pelo PERSU 2030 em matéria de prevenção.



LIPOR, 40 ANOS
DE HISTÓRIA



COMPARTILHAMOS
VALOR



TODOS OS DIAS
CONSTRUÍMOS UM
MUNDO MELHOR



INFORMAÇÃO
FINANCEIRA E NÃO
FINANCEIRA



PARA
SABER
MAIS



O Cityloops, é um projeto financiado pelo H2020, que envolve 7 cidades europeias e 28 parceiros e que procura aumentar a circularidade de dois materiais: os biorresíduos e/ou os resíduos de construção e demolição. No caso de Portugal, o Porto é a cidade envolvida com os biorresíduos como aposta, com 5 ações de demonstração e 5 novas ferramentas! Uma das ferramentas concebidas para atingir este objetivo, é o Guia para Compras Públicas Circulares “Porto Circular Procurement Guidelines”, que propõe um conjunto de recomendações/critérios circulares para a aplicação nos procedimentos de contratação pública de alimentação/catering e Espaços Verdes. Esta ferramenta foi desenvolvida em parceria com o LNEG.

Depois disso, aí sim, a LIPOR assume de forma clara que a gestão de resíduos é realizada na ótica do recurso, consolidando um posicionamento que se reflete pela criação de valor ao longo de todo o ciclo produtivo. Esta abordagem, que tem por base o nosso Modelo Circular de Negócios e que se caracteriza pela incorporação do “resíduo” como um “recurso”, permite à LIPOR restituir materiais ao ciclo produtivo, abastecendo o mercado com matérias-primas secundárias de qualidade, pela reciclagem multimaterial e orgânica, fomentando os ciclos contínuos de materiais. Com esta abordagem, fechamos o ciclo dos recursos! (306-1, 306-2)

Encaminhamento de Resíduos por Destino Final (t) (301-1)

Destino Final	2018	2019	2020	2021	Δ% 21-20	% Peso
Valorização Multimaterial	62 285	70 572	76 051	79 216	4,2%	14,7%
Valorização Orgânica	56 479	58 791	49 645	53 597	8,0%	10,0%
Valorização Energética	402 151	403 547	418 791	398 444	-4,9%	74,1%
Confinamento Técnico	12 059	11 938	7 556	6 335	-16,2%	1,2%
Total	532 973	544 848	552 043	537 592	-2,6%	100,0%

Estes dados dizem respeito às entradas primárias no Sistema LIPOR (incluem madeiras, óleos e não incluem têxteis).



LIPOR, 40 ANOS DE HISTÓRIA



COMPARTILHAMOS VALOR



TODOS OS DIAS CONSTRUÍMOS UM MUNDO MELHOR



INFORMAÇÃO FINANCEIRA E NÃO FINANCEIRA



PARA SABER MAIS



Foram rececionadas, em 2021, nas diferentes infraestruturas de tratamento e valorização de resíduos da LIPOR, um total de 537.592 toneladas de resíduos, que representam uma diminuição de 2,6%, face a 2020. Em termos gerais e comparativamente ao ano anterior, estes valores demonstram um crescente direcionamento de resíduos para a Valorização Multimaterial e Valorização Orgânica e, uma quebra no encaminhamento de resíduos para Valorização Energética e Confinamento Técnico. Em 2021 mantivemos níveis muito reduzidos de deposição em aterro sanitário, em linha com as melhores referências no contexto europeu, cumprindo os objetivos nacionais e comunitários da boa gestão de resíduos.

Os Cidadãos dos oito Municípios associados da LIPOR continuaram comprometidos com a reciclagem!

Estes resultados são fruto do forte investimento e da aposta que temos desenvolvido, tanto nas campanhas de comunicação e sensibilização para separar mais e melhor, como na intensificação da recolha seletiva porta-a-porta e de proximidade em zonas residenciais, com vista a maximizar e incrementar a quantidade de materiais a enviar para reciclagem e compostagem, em detrimento da recolha indiferenciada. Paralelamente, é assegurada a recolha seletiva dos resíduos verdes, através do sistema de proximidade, de circuitos específicos de recolha e de ecocentros.

O PERSU 2020 definiu como metas nacionais: Retomas com origem em Recolha Seletiva: 53,68 kg/hab.ano, Preparação para a Reutilização e Reciclagem: 35% e Deposição dos resíduos urbanos biodegradáveis em Aterro: <10%. Para cada um destes itens, a LIPOR, atingiu desempenhos de 60,82 kg/hab.ano, 34,4% e 1,2%, respetivamente. Continua assim, a verificar-se em 2021, uma evolução positiva do posicionamento da LIPOR, face às metas estabelecidas para o sistema.

O Projeto LIFE TACKLE visa melhorar a gestão ambiental de jogos e eventos, elevando o nível geral de consciencialização e a chamada de atenção para as questões ambientais no setor do futebol. A definição de uma estratégia de Sustentabilidade no contexto do futebol e dos eventos desportivos é fulcral, precisamente por serem uma referência seguida por multidões, pela capacidade de mobilizar e de potenciar a promoção da adoção das melhores práticas juntos dos públicos, valorizando a temática da Sustentabilidade junto destes.



LIPOR, 40 ANOS DE HISTÓRIA



COMPARTILHAMOS VALOR



TODOS OS DIAS CONSTRUÍMOS UM MUNDO MELHOR



INFORMAÇÃO FINANCEIRA E NÃO FINANCEIRA



PARA SABER MAIS



Os Ecocentros Móveis já estão a circular nos municípios LIPOR! A LIPOR e os seus Municípios Associados criaram uma solução inovadora, os Ecocentros Móveis, onde os cidadãos podem entregar para reciclar determinados tipos de resíduos com características especiais. Com este projeto, a prática da reciclagem torna-se cada vez mais acessível, garantindo que esses materiais sejam valorizados, para que continuemos a caminhar para uma Economia Circular.



Mas ainda queremos ir mais longe:

Desenvolvemos a nossa atividade no sentido de passarmos de uma gestora de resíduos a gestora de recurso, para mais recentemente, repensamos o modelo de negócio para uma produtora de produtos.

Estando, portanto, focada na produção de produtos e cientes da responsabilidade na promoção da Economia Circular, esta visão decorre de uma ação estruturada e diária de inovação na LIPOR.

NOVOS PRODUTOS 2021 | SUBSTRATOS E VERMICOMPOSTO NUTRIMAIS®

Foi desenvolvida e implementada uma linha de produção de substratos com base em composto proveniente da valorização de biorresíduos que permitiu a produção e lançamento de três novos Substratos Orgânicos para o mercado agrícola e de um Vermicomposto dirigido aos utilizadores domésticos.



LIPOR, 40 ANOS DE HISTÓRIA



COMPARTILHAMOS VALOR



TODOS OS DIAS CONSTRUIMOS UM MUNDO MELHOR



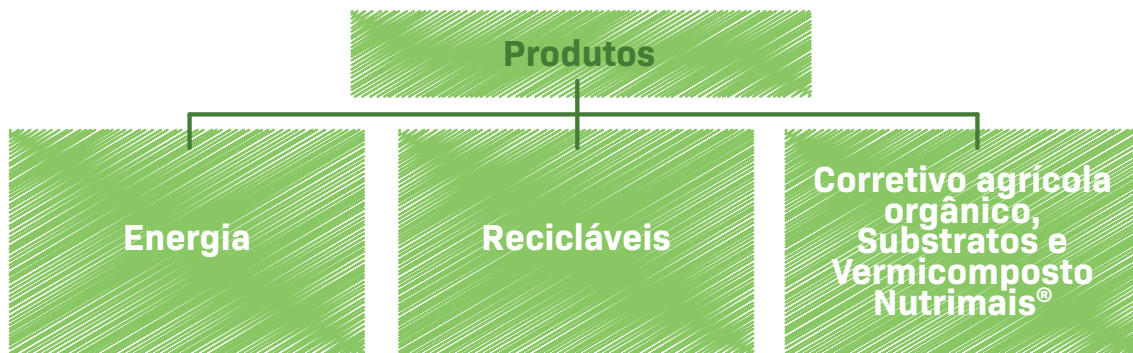
INFORMAÇÃO FINANCEIRA E NÃO FINANCEIRA



PARA SABER MAIS



São também produtos LIPOR (102-2)



Em 2009 lançámos o Nutrimais para Agricultura Biológica, produto certificado pela SATIVA como fator de produção para aplicação em modo de produção biológico.

Em 2014, manteve-se a comercialização de produtos orgânicos e naturais com um impacto muito baixo em termos de saúde e segurança, quer para os utilizadores diretos do produto (os agricultores) quer para outras pessoas que entrem em contacto com os produtos (crianças e/ou adultos). Por outro lado o Ciclo de Vida do produto é um ciclo natural e como tal difícil de alterar.

Todos os parâmetros fundamentais ao processo são controlados em contínuo (humidade, oxigénio, temperatura), permitindo os melhores resultados. Toda a produção é alvo de amostragem e análise de acordo com um plano de verificação da qualidade do composto, onde se incluem parâmetros físicos, químicos e biológicos.

Dadas estas duas condições, não são avaliadas melhorias no ciclo de vida, nomeadamente nos métodos de produção com vista à redução da sua perigosidade, uma vez que ela já é praticamente nula. (416-1)

Nas questões relacionadas com a rotulagem, a mesma passou a ser regulamentada pelo Decreto-Lei 103/2015. Nos casos de renovação/ nova autorização de colocação no mercado, deverá ser incluído no processo um projeto rótulo e este será posteriormente validado pela DGAE.

A complementar a informação que é colocada nos rótulos, temos à disposição dos nossos clientes um serviço de aconselhamento e prescrição dos compostos.



O Composto Nutrimais cumpre todas as exigências definidas pela legislação em vigor, tendo autorização de comercialização até 2021. (417-1)

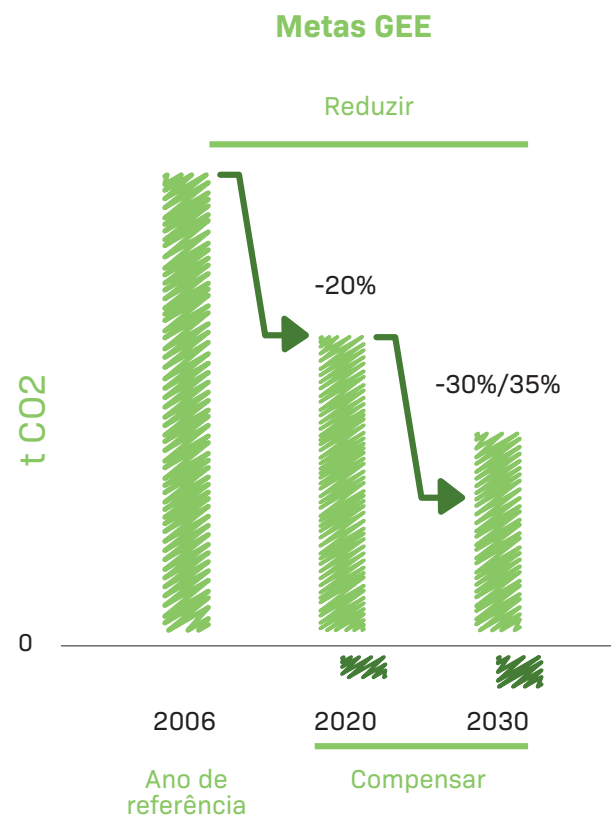
Em 2021, o instrumento de Avaliação da Satisfação de Clientes foi atualizado, adaptando-o às necessidades de avaliações atuais. Este é um estudo independente, que segue um modelo teórico testado e adequado e que permite a comparabilidade com os resultados obtidos nos estudos de anos anteriores. Todas as dimensões relativas à satisfação de clientes (tangíveis, fiabilidade, capacidade de resposta, confiança e empatia) foram avaliadas de forma muito positiva (acima de 4, numa escala de 5 pontos). A maioria dos clientes considera que o trabalho desenvolvido pela LIPOR é ligeiramente melhor do que no ano anterior, destacando-se o trabalho que se “manteve positivo”.

TRABALHAMOS NO COMBATE ÀS ALTERAÇÕES CLIMÁTICAS

Portugal comprometeu-se em 2016 a assegurar a neutralidade das suas emissões até 2050, desenvolveu uma Estratégia de Longo Prazo, o Roteiro para a Neutralidade Carbónica (RNC) 2050 (RNC2050), que identifica os principais drivers de descarbonização e linhas de atuação a prosseguir rumo a uma sociedade neutra em carbono em 2050.

Todos os setores têm um potencial de redução de emissões de GEE significativo e o setor dos resíduos não é exceção.

A Estratégia 4M – menos Resíduos, menos Carbono, mais Clima, mais Biodiversidade, tem como princípios orientadores Recursos & Negócio (pelo modelo circular de negócios), Descarbonização e Transição Energética (a gestão pelo carbono), Capital Natural (promoção e desenvolvimento da biodiversidade), Comunidade e Valor Partilhado (comprometimento social). O compromisso da LIPOR é reduzir as suas emissões em 30% GEE até 2030.



No inventário de 2021 foram feitas algumas atualizações metodológicas que implicaram recálculo de ano base, nomeadamente:

- i) A atualização – em coerência com o inventário nacional – dos potenciais de aquecimento global (PAG) constantes no IPCC Assessment Report 4 (AR4);
- ii) A revisão da metodologia de cálculo das emissões associadas à valorização orgânica (CVO) e valorização energética (CVE), de acordo com a mais recente metodologia publicada no inventário nacional.

O inventário 2021 mantém a contabilização dos Âmbitos 1 e 2 e consolida, depois de um período de expansão progressiva, o cálculo de emissões de Âmbito 3.

Em relação aos Âmbitos 1 e 2 (âmbito comparável com o inventário Lipor 3M elaborado até 2020) foram contabilizadas 254 kt CO₂e em 2021, o que representa uma redução de emissões de 10,7% face a 2020, e uma redução de 33,5% face ao ano base (2006). Esta redução de 33,5% representa uma redução de 128 kt CO₂e face a 2006 (305-5).

Relativamente à intensidade carbónica, a mesma é de 0,496 tCO₂/t. (305-4)

Total de Emissões de Gases de Efeito de Estufa (GEE) (305-1, 305-2, 305-3)						
Valores em t CO ₂ e	2006	2019	2020	2021	Δ%20-21	Δ%2006-21
Âmbito 1 - Emissões Directas	380 467	304 166	282 988	253 167	-10,5%	-33,5%
Tratamento e Valorização RU	379 090	302 907	282 207	251 868	-10,8%	-33,6%
Confinamento Técnico	227 934	109 764	103 437	97 320	-5,9%	-57,3%
Valorização Orgânica (CVO)	4 257	7 834	6 722	7 426	10,5%	74,4%
Valorização Energética (CVE)	146 899	185 309	172 048	147 122	-14,5%	0,2%
Combustão Fixa (Instalações)	807	562	202	682	237,1%	-15,5%
Gás Natural	807	540	193	668	246,2%	-17,2%
Centro Triagem (RMM)	4,3	0	0	0	0	0
Central Valorização Orgânica (CVO)	33	154	130	101	-22,1%	204,4%
Central Valorização Energética (CVE)	762	373	34	551	1517,1%	-27,7%
Lipor Geral	8	13	29	16	-44,5%	102,2%
Gasóleo	N.D.	22,1	9,2	13,5	47,1%	0
Combustão móvel (Transportes)	570	697	579	617	6,6%	8,3%
Frota Própria	314	269	189	198	4,9%	-37,0%
Máquinas móveis	256	428	390	420	7,5%	63,8%
Âmbito 2 - Emissões Indirectas	1 749	2 080	1 749	1 070	-38,8%	-38,8%
Centro Triagem (RMM)	230	0	0	0	0	0
Central Valorização Orgânica (CVO)	1 117	1 992	1 749	1 070	-38,8%	-4,2%
Central Valorização Energética (CVE)	0	0	0	0	0	0
Confinamento Técnico (CT)	0	88	0	0	0	0
Lipor Geral	401	0	0	0	0	-100,0%
Outros	0	0	0	0	0	0
Âmbito 2 - Emissões Indirectas	1 749	2 080	1 749	1 070		
Âmbito 3 - Outras Emissões Indirectas	47	73 768	77 305	79 968	3,4%	28,0%
C.01 - Bens e serviços adquiridos	0	37,5	30,7	32,1	4,4%	-25,3%
C.02 - Ativos adquiridos	0	36,9	835,9	138	-83,5%	691,1%
C.03 - Energia e combustíveis	0	682,0	459,0	576	25,4%	-43,4%
C.04 - Transporte (a montante)	0	7 845	8 349	7 140	-14,5%	1,1%
C.05 - Resíduos e Águas Residuais	0	22,7	18,4	19,7	7,1%	-18,9%
C.06 - Deslocações em serviço	47	95,6	17,3	8,8	-48,9%	-83,0%
C.07 - Mobilidade pendular	0	466	369	385	4,2%	29,7%
C.09 - Transporte (a jusante)	0	639	546	496	-9,2%	-2,7%
C.10 - Processamento de produtos intermédios	0	61 292	64 595	69 096	7,0%	34,7%
C.11 - Utilização de bens e serviços	0	2 653	2 085	2 077	-0,4%	-4,1%
Cadeia de Montante		9 185	10 079	8 299	-17,7%	-2,5%
Cadeia de Jusante		64 583	67 226	71 669	6,6%	32,8%
Âmbito 3 - Outras Emissões Indirectas		73 768	77 305	79 968		

EFICIÊNCIA ENERGÉTICA

Pelo segundo ano consecutivo, a pandemia provocada pela COVID-19 teve impacto significativo nos consumos energéticos da LIPOR. O facto de termos continuado, em 2021, e nomeadamente na área administrativa, a realizar o trabalho num formato de espelho, ou até, por várias vezes, ter sido predominante o teletrabalho, originou a uma redução no consumo energético global fazendo com que os principais indicadores, que relacionam a produção com o consumo energético, alcançassem valores recorde no desempenho energético da instalação. Deste modo, o regresso à normalidade, ou seja, a uma situação idêntica a 2019 - pré-pandemia - poderá levar a um decréscimo no

desempenho energético, traduzindo-se assim, no normal funcionamento da instalação. Face ao previsto, o consumo energético diminuiu 3,03%, apesar da produção ter aumentado 5,32%. Estas reduções, no consumo de energia, originou um aumento, significativo, do nosso desempenho energético.

A meta global definida para 2021, de 158 Ton/TEP, foi superada, alcançando as 173,42 Ton/TEP, correspondendo a um aumento de 8,61%, face ao previsto.

Em suma, a LIPOR, no geral, foi mais eficiente produzindo mais para a mesma quantidade de energia.

Para 2022, foram definidos novos valores para os principais indicadores, nomeadamente 160 ton/TEP para a meta global, e 80 ton/TEP como meta para o Centro de Triagem. Estes valores foram calculados com base nas produções previstas, assim como, com base no Relatório da Auditoria Energética realizada em 2020. (302-4)

Intensidade Energética (302-3)

	2018	2019	2020	2021
Consumo Total de Energia (GJ)	39 887,143	43 727,123	32220,5912	45377,09974
Resíduos tratados (t)	522 472,000	550 079,960	557937,97	543 335,73
Intensidade Energética (GJ/t)	0,076	0,079	0,057	0,083



LIPOR, 40 ANOS DE HISTÓRIA



COMPARTILHAMOS VALOR



TODOS OS DIAS CONSTRUÍMOS UM MUNDO MELHOR



INFORMAÇÃO FINANCEIRA E NÃO FINANCEIRA



PARA SABER MAIS



Consumo de energia direta discriminado por fonte de energia primária (302-1)

Instalação	Fonte	2019	2020	2021
Central de Valorização Orgânica	Gás natural	2 710,84	2292,90	1785,25
	Combustível (gasóleo)	3 322,87	3 071,54	3 048,72
	Eletricidade (GJ)	17 866,11	15686,03	17246,56
Central de Valorização Energética	Gás natural	6 582,80	601	9 713
	Combustível (gasóleo)	297,11	123,95	182,28
	Eletricidade (GJ)	1 139,27	431,10	2 136,12
Aterro Sanitário	Combustível (gasóleo)	407,49	0,00	0,00
	Eletricidade (GJ)	1 055,79	870,43	688,22
Aterros Encerrados (Ermesinde e Matosinhos)	Matosinhos - Eletricidade (GJ)	9,82	0,00	0,00
	Ermesinde - Eletricidade (GJ)	372,10	318,27	317,81
Lipor (geral)	Eletricidade (GJ)	3 881,84	3 689,50	3 933,86
	Gás natural	903,64	576,92	778,24
	Combustível (gasóleo)	5 071,17	4 510,99	4 573,46
	Combustível (gasolina)	106,27	48,30	68,53
Outros locais	Eletricidade (GJ)	0	0	904,79
Total		43 727,12	32 220,59	45 377,10



LIPOR, 40 ANOS DE HISTÓRIA



COMPARTILHAMOS VALOR



TODOS OS DIAS CONSTRUÍMOS UM MUNDO MELHOR



INFORMAÇÃO FINANCEIRA E NÃO FINANCEIRA



PARA SABER MAIS



Consumo de energia fora da Organização (302-2)

GJ	2019	2020	2021
Âmbito 3 - Energia	196 652	182 522	173 115
C.03 - Energia e combustíveis	64 035	46 131	59 036
C.04 - Transporte (a montante)	115 623	123 002	101 323
C.06 - Deslocações em serviço	1309	236	118
C.07 - Mobilidade pendular	6 309	5 137	5 363
C.09 - Transporte (a jusante)	9 376	8 016	7 276
C.10 - Processamento de produtos intermédios	n.d.	N.D.	N.D.
C.11 - Utilização de bens e serviços	n.d.	N.D.	N.D.

NÃO HÁ CRIAÇÃO DE RIQUEZA NUM ECOSISTEMA DEVASTADO

Entende-se por “biodiversidade” a variedade e variabilidade da vida na Terra.

Na LIPOR, a implementação da Estratégia de Biodiversidade alicerça-se nos seguintes Compromissos (304-3):

- Associamos “+ Biodiversidade” à estratégia de combate às alterações climáticas, incrementando a promoção da biodiversidade no nosso contexto de atividade.
- Incluímos “a proteção da biodiversidade e dos ecossistemas” à nossa Política: Potenciar a proteção do ambiente, prevenindo todas as formas de poluição, promovendo o combate às alterações climáticas, a proteção da biodiversidade e dos ecossistemas, eliminando ou minimizando os riscos para a segurança e saúde dos Colaboradores, bem como da comunidade envolvente e promover a qualidade, tendo em consideração a natureza, dimensão, acidentes decorrentes e impactes ambientais potenciais das nossas atividades.

O nosso progresso em 2021:

182,4 ha
áreas de baixo valor convertidas em áreas de alto valor em biodiversidade



LIPOR, 40 ANOS DE HISTÓRIA



COMPARTILHAMOS VALOR



TODOS OS DIAS CONSTRUÍMOS UM MUNDO MELHOR



INFORMAÇÃO FINANCEIRA E NÃO FINANCEIRA

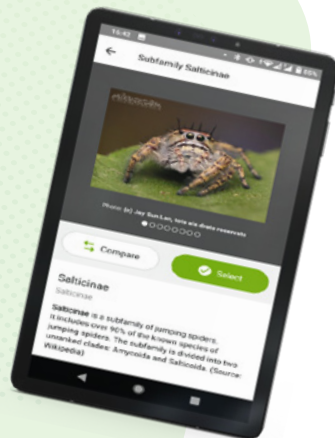


PARA SABER MAIS



LADO B DA LIPOR

Já é possível juntar-se ao Lado B da LIPOR na promoção da biodiversidade e proteção da natureza na plataforma BioDiversity4all (web: biodiversity4all.org/ App: iNaturalist) de forma a registar as observações e identificar as espécies observadas.



DISSEMINAR a Biodiversidade, publicando o Manual sobre a Renaturalização e Adaptação dos Espaços às alterações climáticas e, em conjunto com Associação Biopolis/CIBIO, a divulgação de 4 artigos de divulgação científica subordinamos às temáticas “Borboletas detritívoras”, “Polinizadores - muito mais do que as abelhas”, “Dia Mundial da Abelha, de todas as abelhas” e “Super vespinhas reguladoras”



PROMOVER a Biodiversidade, desenvolvendo ações de voluntariado em parceiras para a plantação de árvores


FORMAR para a Biodiversidade, promovendo formações que totalizaram as 32 horas formativas, envolvendo 110 formandos, entre as quais a Universidade LIPOR 2021 com o tema “Guardiões do Futuro” e sob a coordenação científica da Associação Biopolis/CIBIO



COMUNICAR a Biodiversidade, através da realização do Webinar “Renaturalização dos Espaços” e da participação no Ciclo de Conversas do Bioblitz, a Ecotalk no Cineeco e no Congresso Internacional de Cabo Verde

Orgulha-nos promover o contacto com a natureza e melhorar a qualidade de vida dos cidadãos.

O projeto das Hortas Urbanas pressupõe a criação de espaços verdes dinâmicos e úteis, promovendo a biodiversidade e boas práticas agrícolas. Além disso, pretende-se melhorar o ambiente em diversas comunidades urbanas locais, através de práticas como a compostagem caseira e agricultura biológica. As hortas urbanas têm despertado um interesse crescente da população, nomeadamente pelo reconhecimento como espaços de promoção do ambiente, da saúde e um espaço de socialização. Nos Municípios Associados da LIPOR o projeto conta com cerca de 2.000 talhões distribuídos por 55 Hortas, mais 3 novas Hortas Biológicas do que em 2020, perfazendo uma área total de 134.938m².



O Projeto D-NOSES, financiado pela UE, pretende alertar para a poluição por odores é um indicador de grandes questões ambientais. Pode afetar a nossa saúde e também contribuir para as alterações climáticas como no caso de aterros sanitários e instalações agro-pecuárias. Este projeto pretende promover soluções para este problema amplamente negligenciado, capacitando os cidadãos e usando plataformas e ferramentas participativas para os ajudar a promover a mudança. O consórcio D-NOSES combina a experiência de 15 parceiros de 9 países.



LIPOR, 40 ANOS DE HISTÓRIA



COMPARTILHAMOS VALOR



TODOS OS DIAS CONSTRUÍMOS UM MUNDO MELHOR



INFORMAÇÃO FINANCEIRA E NÃO FINANCEIRA



PARA SABER MAIS



3.3 QUEREMOS SER MARCA LÍDER NO MERCADO GLOBAL



PROJETAMOS PROSPERIDADE

Posicionar a Marca LIPOR no mercado como uma marca diferenciadora e impactante é o caminho que queremos seguir.

Na LIPOR queremos uma Marca onde se cultiva um bom ambiente.

O nosso universo cresceu de forma natural, desde área que primeiro nos especializamos, a do tratamento e valorização de resíduos, e passamos a abraçar, cada vez mais, novos e importantes projetos e serviços, reforçando assim o nosso caminho estratégico.

Existimos porque temos um propósito: Todos os dias construímos um mundo Melhor.

Porque marcas com propósito todos os dias constroem um mundo melhor. E esse é o nosso caso. Afinal, temos uma identidade que reflete um estilo de vida LIPOR e queremos que os nossos os destinatários comunguem desta forma de estar, deste modo de vida sustentável.

Trabalhamos a nossa comunicação, interna e externa, para fidelizar os públicos e alinhá-los aos valores da Marca LIPOR.



LIPOR, 40 ANOS
DE HISTÓRIA



COMPARTILHAMOS
VALOR



TODOS OS DIAS
CONSTRUÍMOS UM
MUNDO MELHOR



INFORMAÇÃO
FINANCEIRA E NÃO
FINANCEIRA



PARA
SABER
MAIS



A Afetividade à Marca apresenta um resultado muito favorável junto dos nossos clientes, um resultado de 4,57 (num total de 5 pontos). L3

ASSEGURAMOS O EQUILÍBRIO ECONÓMICO-FINANCEIRO

Como nota introdutória à análise do desempenho económico-financeiro da LIPOR em 2021, importa destacar que o ano de 2020, representou uma transição de normativo contabilístico. Até 2019, a Organização regeu-se pelo Plano Oficial de Contas da Administração Local (POCAL), tendo preparado nos últimos anos a adoção do Sistema de Normalização Contabilística para as Administrações Públicas (SNC-AP), culminando, no ano de 2020, a sua implementação final.

Esta transição, que trouxe alteração de critérios no reconhecimento de determinados fluxos financeiros, acabou por criar um desfaseamento na comparação direta entre os resultados contabilizados em 2019 (à luz do POCAL), e aqueles que foram apresentados no ano de 2020 (sob o normativo do SNC-AP). Nesse sentido, e para que a comparação entre os resultados dos dois períodos não fosse enviesada pela adoção de critérios diferentes, procedeu-se à “transformação” dos resultados de 2019, alinhando-os com as Normas de Contabilidade Pública que estão na génese do SNC-AP. Assim, ao longo das análises comparativas homólogas deste capítulo, a base será sempre os Resultados “normalizados” de 2019.

Valor Económico Direto Gerado 201-1

Receitas	2019	2020	2021
Vendas e Prestação serviços	40 027 327,00	47 929 882,00	47 139 363,61
Proveitos Suplementares	336 256,00	326 924,00	466 241,75
Transferências e subsídios obtidos	7 193 027,00	265 407,00	814 578,65
Juros de Depósitos	5 918,00	11 817,00	445 866,57
Descontos Pronto Pagamento Obtidos	0,00	0,00	0,00
TOTAL	47 562 527,00	48 534 030,00	48 866 050,58



LIPOR, 40 ANOS DE HISTÓRIA



COMPARTILHAMOS VALOR



TODOS OS DIAS CONSTRUIMOS UM MUNDO MELHOR



INFORMAÇÃO FINANCEIRA E NÃO FINANCEIRA



PARA SABER MAIS



Valor Económico Distribuído 201-1

Custos Operacionais	2019	2020	2021
Fornecimento e Serviços Externos	46 810 946	47 840 429	47 550 364,29
Salários e benefícios de empregados	4 368 906	4 730 126	4 613 741,07
Pagamentos para fornecedores de capital	1 530 704	1 230 318	1 076 742,72
Pagamentos ao Governo	3 573	8 135	8 114,24
Investimentos na Comunidade	591 806	339 112	1 518 397,37
TOTAL	53 305 935	54 148 120	54 767 359,69
Valor económico gerado	47 562 527	48 534 030	48 866 050,58
Valor económico distribuído	53 305 935	54 148 120	54 767 359,69
Valor económico retido	-5 743 408	-5 614 090	-5 901 309,11

Num contexto económico ainda abalado pela pandemia COVID-19, a LIPOR continua a resistir, apesar da diminuição de 1,6% do seu Volume de Negócios, face ao ano anterior, reflexo de um menor volume de Vendas (-1,6%) e Prestação de Serviços (-1,7%). Numa análise mais pormenorizada da evolução do Volume de Negócios, destaca-se o aumento de 12% da receita proveniente das vendas de recicláveis, justificado pelo incremento sentido na receção de materiais valorizáveis enviados para reciclagem, com principal destaque, para

os três fluxos principais (Papel e Cartão, Embalagens Plásticas e Metálicas e Vidro), dado que os Valores de Contrapartida que remuneram a retoma destes materiais, se mantém inalterados desde 2017.



LIPOR, 40 ANOS DE HISTÓRIA



COMPARTILHAMOS UM VALOR



TODOS OS DIAS CONSTRUÍMOS UM MUNDO MELHOR



INFORMAÇÃO FINANCEIRA E NÃO FINANCEIRA



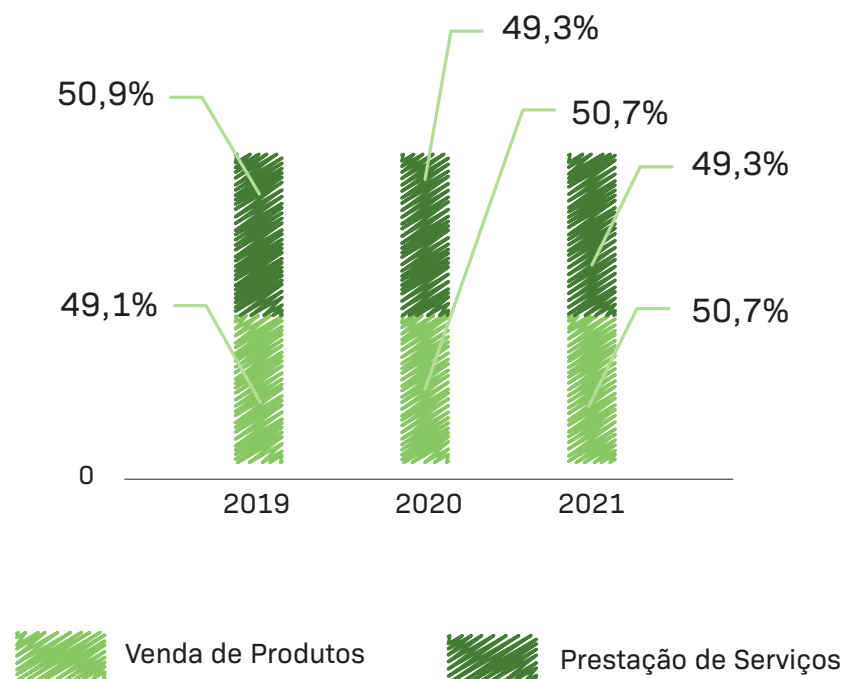
PARA SABER MAIS



Concluimos o ano de 2021, com um resultado líquido positivo, de cerca de 3,7 milhões de euros, 8% acima do registado em 2020, o que traduz a nossa postura resiliente, demonstrando a contínua preocupação na utilização eficiente dos recursos disponíveis.

O EBITDA (Resultado antes de Depreciações e Resultados Financeiros) consolidado da LIPOR, decresceu 5% em termos homólogos, atingindo 19,7 Milhões de euros. Pese embora, o resultado obtido, cumpre realçar o esforço da LIPOR, em manter as nossas infraestruturas em plena operacionalidade, arrancar com novos projetos e novas iniciativas. De realçar que, o decréscimo do EBITDA foi compensado pela diminuição dos gastos associados às Amortizações e pelo bom desempenho dos Resultados Financeiros (aumento dos Juros e rendimentos similares obtidos e redução dos Juros e Gastos Similares), face a 2020. Pela sua relevância, é de salientar que, os juros e Gastos Similares, componente - valor de juros a pagar ao BEI (Banco Europeu de Investimento) tem vindo a diminuir, face ao registado em anos anteriores, visto que se aproxima o término do período contratualizado do empréstimo, o que demonstra a capacidade que a Organização teve ao longo destes anos, em gerar resultados da sua atividade, e que só foi possível devido ao apoio incondicional dos Municípios associados.

Composição Volume de Negócios (%)



O foco, o compromisso, a determinação na procura de novas e eficazes soluções, perseguindo a otimização dos processos e contenção de custos, capacitando os Colaboradores, potenciando novos produtos, serviços e modelos de negócios, alcançando novos mercados e parcerias estratégicas, sempre estiveram na génese da LIPOR e, foram estes alguns dos motivos, que levaram a Organização a alcançar estes bons resultados e a reforçar a sua posição económica.



LIPOR, 40 ANOS DE HISTÓRIA



COMPARTILHAMOS VALOR



TODOS OS DIAS CONSTRUIMOS UM MUNDO MELHOR



INFORMAÇÃO FINANCEIRA E NÃO FINANCEIRA



PARA SABER MAIS



INOVAMOS PARA CRIAR VALOR

Como podemos criar valor a partir de resíduos para os quais ainda não há solução? Como podemos melhorar a conservação dos recursos e a promoção da economia circular no setor dos resíduos? É a questões como estas que pretendemos dar resposta com a Inovação! Na LIPOR, a Inovação é um tema Estratégico que visa a criação de valor partilhado e de impacto positivo.

Para tal, adotamos uma abordagem de excelência, arrojada e criativa, promovendo a Cultura de Inovação em toda a Organização e apostando na Investigação & Desenvolvimento de novas soluções aplicadas ao nosso setor de atividade, assim como na Inovação aplicada ao desenvolvimento de novos produtos, sempre de forma circular e sustentável.

Para aferir o nível de desempenho da atividade de Inovação da LIPOR foi utilizado o Innovation Scoring da COTEC. Em 2021, o resultado do Innovation Scoring foi de 645 pontos, numa escala máxima de 1000 pontos (L2). Em 2021 obtivemos a quarta renovação consecutiva da Certificação pela Norma Portuguesa 4457:2007 - Sistemas de Gestão de Investigação, Desenvolvimento e Inovação.

Atualmente estamos focados no desenvolvimento de novos produtos, em três áreas prioritárias:

- Valorização de escórias provenientes da Central de Valorização Energética;
- Desenvolvimento de novos produtos para a agricultura, com foco na qualidade e Sustentabilidade;

- Aumento do grau de pureza dos materiais, como polímeros e metais de elevado nível de qualidade que possam ser reintroduzidos na indústria, sempre na perspectiva da economia circular.

Na Investigação e Desenvolvimento de novos produtos, seguimos um processo, que inclui ferramentas sustentáveis, como o Ecodesign.

Para além destas vertentes, pretendemos digitalizar as nossas Operações, otimizando os processos e criando mais conhecimento e valor.



LIPOR, 40 ANOS
DE HISTÓRIA



COMPARTILHAMOS
VALOR



TODOS OS DIAS
CONSTRUÍMOS UM
MUNDO MELHOR



INFORMAÇÃO
FINANCEIRA E NÃO
FINANCEIRA



PARA
SABER
MAIS



O projeto HOOP é uma iniciativa europeia financiada pelo Programa Horizonte, que visa fornecer Assistência ao Desenvolvimento do Projeto (PDA, Project Development Assistance) a um grupo de oito regiões Farol, dotando-as dos conhecimentos administrativo, técnico, económico, financeiro e jurídico necessários para desbloquear investimentos concretos e desenvolver iniciativas de bioeconomia ao nível local.



10 PRODUTOS EM 10 ANOS ATÉ 2027 - O MOTE DA NOSSA ESTRATÉGIA DE INOVAÇÃO

Abordamos a Inovação numa perspetiva de longo prazo, permitindo-nos consolidar a relação com as Partes Interessadas, de entre as quais destacamos a colaboração com atores relevantes da Indústria e do Sistema Científico e Tecnológico, e aprimorar a obtenção de resultados.

2021 | HIGHLIGHTS IDI

4 novos produtos lançados no mercado

9 protótipos produzidos, **4** produtos em desenvolvimento e **6** produtos desenvolvidos

A DIGITALIZAÇÃO AO SERVIÇO DA ECONOMIA CIRCULAR | | DATA CENTER LIPOR

O Data Center LIPOR é uma Plataforma Digital desenvolvida pela LIPOR, para monitorizar os projetos operacionais de recolha seletiva. Demonstra como utilizamos a digitalização ao serviço da promoção da economia circular, permitindo uma maior fiabilidade na gestão da informação, possibilitando a transição de um modelo de análise macro, assente em resultados globais, para um sistema em que é possível quantificar os níveis de participação de cada cliente de forma individual, evoluir continuamente na melhoria dos resultados.

42 estudos e projetos de Inovação em curso

1.783 000€ de criação de valor dos Projetos de IDI (engloba impacto económico, ambiental e social)



LIPOR, 40 ANOS
DE HISTÓRIA



COMPARTILHAMOS
VALOR



TODOS OS DIAS
CONSTRUÍMOS UM
MUNDO MELHOR



INFORMAÇÃO
FINANCEIRA E NÃO
FINANCEIRA



PARA
SABER
MAIS



A INOVAÇÃO FAZ PARTE DO NOSSO ADN

A gestão da inovação é imprescindível no processo de Inovação e inclui a promoção da cultura de inovação interna, e, por exemplo, o uso de ferramentas de gestão de inovação, a gestão das ideias, a proteção da propriedade intelectual, entre variadas outras ações de natureza processual, sempre realizadas de forma criativa, tornando a inovação presente no dia-a-dia da Organização e envolvendo todos os Colaboradores.



2021 | HIGHLIGHTS IDI

8 Artigos Publicados

1 Patente com utilização comercial aprovada

83 Parcerias de I&D em curso

INICIATIVAS DE ALCANCE CORPORATIVO

Foi realizada a **3ª Edição do Seminário Interno de Inovação *What's New?***, um momento de partilha de conhecimento sobre o que tem vindo a ser concretizado em matéria de Inovação na Organização. Nesta edição, inovando na forma como a Organização e as equipas se relacionam, foi utilizada uma plataforma virtual, reunindo cerca de 25 oradores e cerca de 80 participantes.

Demos continuidade às **Conversas de Inovação**, tendo realizado ao longo do ano 40 sessões informais para intercâmbio de ideias, experiências e conhecimentos em áreas diversas, através das quais potenciamos a aproximação entre Colaboradores de áreas distintas, estimulando a criatividade e a cocriação.

Para garantir a adequada análise das ideias apresentadas pelos Colaboradores foi concluída uma nova Plataforma informática para a **Gestão de Ideias**, mais intuitiva e com um maior volume de informação disponível. Para além das inúmeras ideias dadas pelos Colaboradores nas respetivas unidades orgânicas, foram inseridas na plataforma 27 ideias espontâneas, das quais 86% foram consideradas de inovação ou melhoria contínua.



LIPOR, 40 ANOS DE HISTÓRIA



COMPARTILHAMOS VALOR



TODOS OS DIAS CONSTRUÍMOS UM MUNDO MELHOR



INFORMAÇÃO FINANCEIRA E NÃO FINANCEIRA



PARA SABER MAIS



IMPULSIONAMOS NOVOS NEGÓCIOS

Através da Estratégia de Internacionalização pretendemos aumentar o Volume de Negócios, o a notoriedade da Organização e da sua Marca, enquanto Organização de Excelência, projetar o know-how da LIPOR junto de Clientes internacionais. Para tal, através de assessoria técnica especializada, oferecemos soluções personalizadas (tailor made solutions), à medida das necessidades de cada cliente, adaptadas à dimensão e cultura dos Países de destino.

Portfólio de serviços internacionais LIPOR:

- Consultoria Técnica e Estratégica,
- Sensibilização Ambiental,
- Formação.

A LIPOR conta com a participação de 44 consultores ao serviço da atividade internacional. Entre as categorias sénior +, sénior e júnior, dependendo da sua experiência profissional individual, são estes técnicos os motores de toda a dinâmica em contexto internacional.

Em 2021 a LIPOR manteve relações comerciais e de prospeção com 29 Países. O ano foi marcado pela assinatura de 2 contratos com a Argentina e pelo arranque dos respetivos Projetos, pela implementação

da recolha seletiva em 400 escolas na Tunísia e pela consolidação de relações com parceiros que nos abriram portas em Moçambique e S. Tomé e Príncipe. Retornaram as Missões Empresariais tendo-se realizado em regime presencial uma missão ao Lesoto e África do Sul e um Roadshow Virtual a Bruxelas, direcionado especialmente à Comissão Europeia, com o propósito da promoção institucional da LIPOR e das suas Estratégias de Internacionalização e de Investigação, Desenvolvimento e Inovação na busca de novas oportunidades de negócio e parcerias.

Em 2021 a LIPOR manteve relações comerciais e de prospeção com 29 Países.



LIPOR, 40 ANOS DE HISTÓRIA



COMPARTILHAMOS VALOR



TODOS OS DIAS CONSTRUÍMOS UM MUNDO MELHOR



INFORMAÇÃO FINANCEIRA E NÃO FINANCEIRA



PARA SABER MAIS



2021 | HIGHLIGHTS

Nº de propostas e estudos prévios/projetos aprovados: 5 (L5)

- 2 Prestações de Serviço em Moçambique;
- 1 Prestação de Serviços no Brasil;
- 1 Prestação de Serviços na Argentina;
- 1 Prestação de Serviços na África do Sul (financiamento da Comissão Europeia).



Nº de Manifestações de Interesse apresentadas: 22

- 12 para África,
- 5 para América Latina,
- 2 para a Ásia,
- 2 para a América Central
- 1 para a Europa



LIPOR, 40 ANOS
DE HISTÓRIA



COMPARTILHAMOS
VALOR



TODOS OS DIAS
CONSTRUÍMOS UM
MUNDO MELHOR



INFORMAÇÃO
FINANCEIRA E NÃO
FINANCEIRA



PARA
SABER
MAIS



Lançamento do Business Case da LIPOR

O Business Case da LIPOR pretende ser exemplo de Boas Práticas e sucesso e ser disseminado em várias geografias, por Países que encarem a Gestão de Resíduos como um grande desafio e uma grande oportunidade e pretendam usar o modelo da LIPOR como modelo de referência e inspiração. O Business Case encontra-se em 3 idiomas – português, inglês e espanhol – e está disponível para consulta em: www.lipor.pt/pt/lipor-internacional/projetos-desenvolvidos/caso-de-estudo-lipor. Foi idealizado numa versão integral e ainda numa versão mais resumida, em vídeo.



A LIPOR NOS MERCADOS INTERNACIONAIS

África do Sul & Lesoto

Através de uma entidade portuguesa a atuar no Lesoto e da AICEP Portugal Global - Agência para o Investimento e Comércio Externo de Portugal, a LIPOR foi convidada a analisar a situação de gestão de resíduos do Lesoto, cujo único destino final é o encaminhamento para uma lixeira existente. Face ao interesse do Governo em solucionar este problema, foi organizada uma Missão Empresarial ao Lesoto com o intuito de avaliar a situação e agilizar contactos com as partes interessadas. Neste âmbito, foram submetidas duas Propostas de Projeto às Nações Unidas e uma proposta ao Programa Internacional de parcerias entre cidades ICP-AGIR, promovido pela DG-REGIO da Comissão Europeia.

Argentina

Procedeu-se ao desenvolvimento e implementação do Projeto Plataforma Nacional de Sistematização e Monitorização de Resíduos Sólidos Urbanos, tendo sido iniciada a negociação a continuidade da prestação de serviços em 2022. Foi iniciado o Projeto “Abordagem à gestão integral de resíduos em zonas costeiras. A Educação como ferramenta para reduzir a presença de resíduos plásticos no oceano”, tendo sido realizadas ações de capacitação para Municípios da Rede Costeira da Argentina e ONGs.



LIPOR, 40 ANOS DE HISTÓRIA



COMPARTILHAMOS VALOR



TODOS OS DIAS CONSTRUÍMOS UM MUNDO MELHOR



INFORMAÇÃO FINANCEIRA E NÃO FINANCEIRA



PARA SABER MAIS



Brasil

De entre as ações realizadas com o mercado brasileiro, destacam-se as seguintes:

- Protocolo envolvendo o Estado de São Paulo, nomeadamente a Secretaria de Infraestrutura e Meio Ambiente - SIMA e a Companhia de Saneamento Básico do Estado de São Paulo – SABESP. Pressupõem o desenvolvimento e execução conjunta de Programas e Projetos, bem como o intercâmbio de conhecimento em áreas temáticas definidas do segmento dos resíduos urbanos.
- Foi aprovada a participação da LIPOR no MBA Executivo promovido pela ABREN – Associação Brasileira de Recuperação Energética de Resíduos, planeado para 2022.

Moçambique

Foram desenvolvidos dois cursos de Formação para o cliente LVIA - Associazione di Cooperazione e Solidarietà Internazionale, no âmbito do Projeto “Nossos Bairros: Projeto pela salvaguarda do meio, o acesso à água potável e a promoção do desenvolvimento socioeconómico no Município de Boane”. Estes cursos foram realizados em regime on-line, dado o contexto COVID-19. Além destes contratos foram submetidas propostas para o desenvolvimento de Projetos em Moçambique, financiados pela Comissão Europeia e por fundos italianos.

Tunísia

Foi dado apoio e aconselhamento ao cliente na seleção de equipamentos ideais, na tipologia/ fluxo de resíduos a considerar para recolha seletiva e apresentadas soluções de comunicação das regras de separação de resíduos. A LIPOR adquiriu os equipamentos, tendo assumido a responsabilidade do transporte dos mesmos até à capital Tunisina. No evento Oficial de Lançamento do Projeto e fruto do contexto pandémico, a LIPOR foi representada pelo Embaixador de Portugal em Tunes na Cerimónia, que salientou a importância do Projeto, das entidades envolvidas e da cooperação portuguesa e tunisina.



LIPOR, 40 ANOS
DE HISTÓRIA



COMPARTILHAMOS
VALOR



TODOS OS DIAS
CONSTRUÍMOS UM
MUNDO MELHOR



INFORMAÇÃO
FINANCEIRA E NÃO
FINANCEIRA



PARA
SABER
MAIS



NOVOS DESAFIOS E OPORTUNIDADES

fazer diferente, fazer melhor

Integramos equipas multidisciplinares que procuram transformar desafios em oportunidades com vista a uma Economia cada vez mais Circular.



INFORMAÇÃO FINANCEIRA E NÃO FINANCEIRA



LIPOR, 40 ANOS
DE HISTÓRIA



COMPARTILHAMOS
VALOR



TODOS OS DIAS
CONSTRUIMOS UM
MUNDO MELHOR



INFORMAÇÃO
FINANCEIRA E NÃO
FINANCEIRA



PARA
SABER
MAIS



4.1 GOVERNANÇA

Desde 1982, ano em que cinco dos nossos Municípios Associados se juntaram e nos tornamos Associação, que encaramos os nossos projetos com o saber-fazer que nos acompanha na nossa experiência no setor dos resíduos. E, por esta razão, em 1985 Matosinhos e Vila do Conde e em 1999 Póvoa de Varzim, encontraram na nossa missão, o mote para se associarem e contribuir para que juntos possamos continuar a investir no nosso caminho.

Sendo a LIPOR uma Associação de Municípios, o governo da Organização centra-se em dois órgãos (102-5):

- Assembleia Intermunicipal (deliberativo)
- Conselho da Administração (executivo).

O Conselho de Administração é composto por Administradores que representam os Municípios Associados (Presidentes de Câmara ou Vereadores), reunindo regularmente (quinzenalmente), participando nas decisões da Organização, havendo a prática das decisões por unanimidade. (102-23)



A Assembleia Intermunicipal, sob proposta do Conselho de Administração, nomeia o Administrador-Delegado, que tem a seu cargo a gestão executiva profissional da Associação, apoiado pelos responsáveis das diversas Unidades Orgânicas. (102-20)

Em dezembro de 2021 houve lugar à eleição para os Órgãos Sociais da LIPOR, para o mandato 2021/ 2025, de onde resultou que a Presidência do Conselho de Administração será assegurada pela Câmara Municipal de Valongo, na pessoa do seu Presidente, Dr. José Manuel Ribeiro. A Mesa da Assembleia Intermunicipal terá como Presidente a Câmara Municipal de Gondomar, representado pelo seu Presidente, Dr. Marco Martins.



LIPOR, 40 ANOS
DE HISTÓRIA



COMPARTILHAMOS
VALOR



TODOS OS DIAS
CONSTRUIMOS UM
MUNDO MELHOR



INFORMAÇÃO
FINANCEIRA E NÃO
FINANCEIRA



PARA
SABER
MAIS

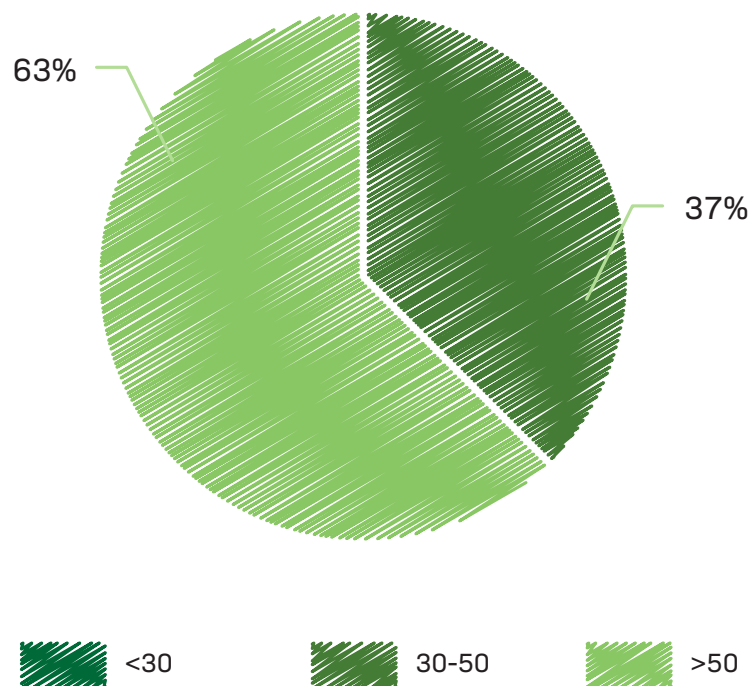


A Administração da LIPOR é constituída pelos seguintes elementos (102-18, 405-1):

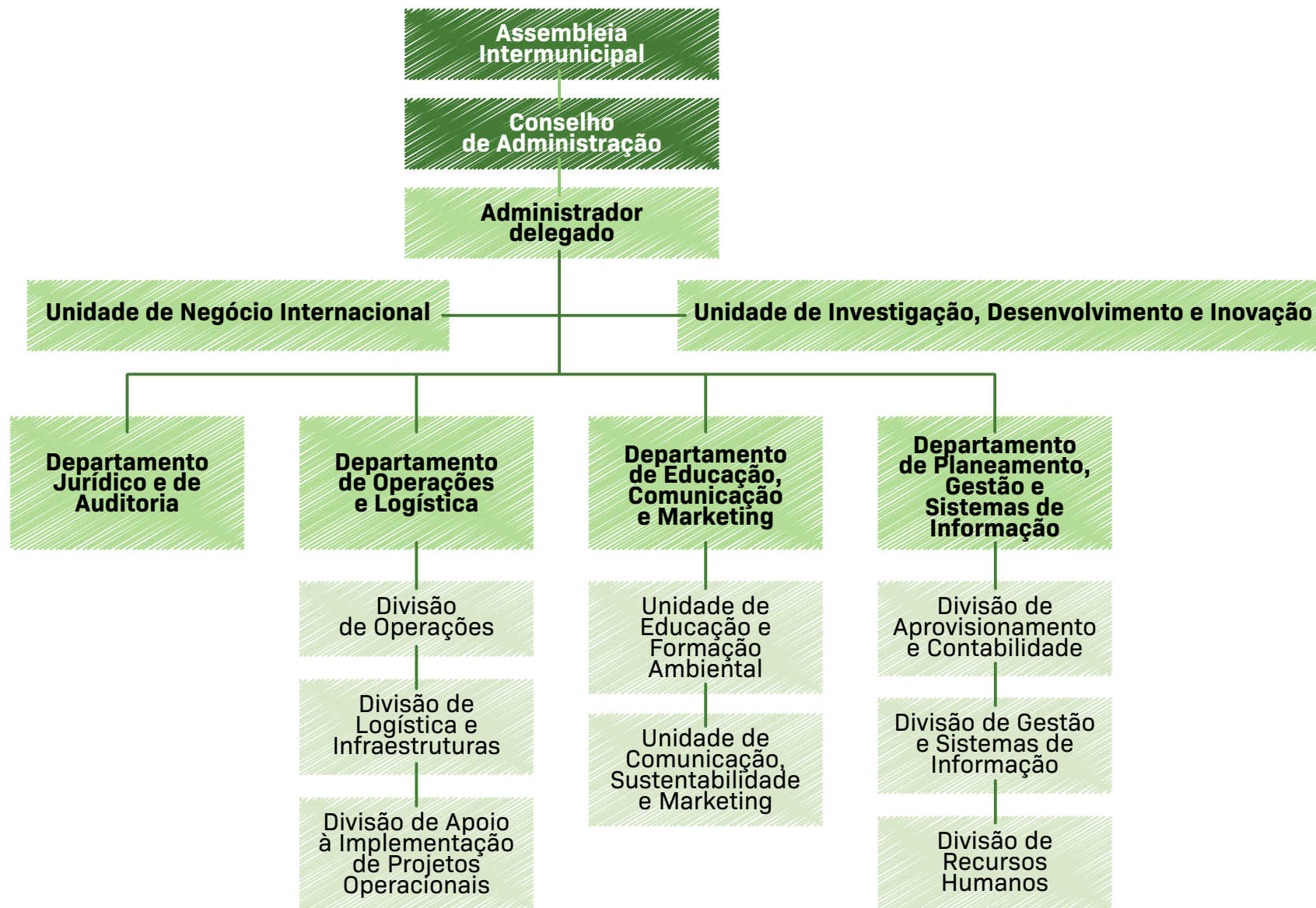
Por género

	Masculino	Feminino	Total
Assembleia Intermunicipal	14	10	24
Conselho de Administração	5	3	8

Por faixa etária



A estrutura interna da LIPOR está delineada no seguinte organograma:



4.2 PRESTAÇÕES DE CONTAS

(102-45)

Documentos de Prestação de Contas

Demonstrações Financeiras

Nº	Designação	SNC-AP	Documento TC
1	Balanço	NCP1	A1
2	Demonstração de resultados por natureza	NCP1	A1
3	Demonstração das alterações no património líquido	NCP1	A1
4	Demonstração de fluxos de caixa	NCP1	A1
	Anexo às demonstrações Financeiras:	NCP1	A1
	Anexo I – Caracterização da entidade	NCP1	D4
	Anexo II - Organograma	NCP1	A1
	Anexo III – Custo com empréstimos obtidos	NCP1	A1
	Anexo IV – Imparidade de ativos	NCP1	A1

Demonstrações Orçamentais

5	Demonstração do desempenho orçamental	NCP26	A1
6	Demonstração de execução orçamental da receita	NCP26	A1
7	Demonstração de execução orçamental da despesa	NCP26	A1

LIPOR, 40 ANOS
DE HISTÓRIACOMPARTILHAMOS
VALORTODOS OS DIAS
CONSTRUIMOS UM
MUNDO MELHORINFORMAÇÃO
FINANCEIRA E NÃO
FINANCEIRAPARA
SABER
MAIS

Documentos de Prestação de Contas

Demonstrações Orçamentais

Nº	Designação	SNC-AP	Documento TC
8	Demonstração de execução do plano plurianual de investimentos	NCP26	A1
	Anexo às demonstrações orçamentais:		
	Anexo I - Alterações orçamentais da receita	NCP26	A1
	Anexo II - Alterações orçamentais da despesa	NCP26	A1
	Anexo III - Alterações ao PPI	NCP26	A1
	Anexo IV - Operações de tesouraria	NCP26	D4
	Anexo V - Contratação administrativa – Situação dos contratos	NCP26	A1
	Anexo VI - Contratação administrativa – Adjudicações por tipo de procedimento	NCP26	A1
	Anexo VII - Transferências e subsídios - receita	NCP26	A1
	Anexo VIII - Transferências e subsídios - despesa	NCP26	A1

Outros Documentos - LCPA

	Declaração de compromissos plurianuais		
	Declaração de pagamentos em atraso		
	Declaração de recebimentos em atraso		
	Certificação Legal de Contas		A1

LIPOR, 40 ANOS
DE HISTÓRIACOMPARTILHAMOS
VALORTODOS OS DIAS
CONSTRUIMOS UM
MUNDO MELHORINFORMAÇÃO
FINANCEIRA E NÃO
FINANCEIRAPARA
SABER
MAIS

4.3 DEMONSTRAÇÕES

FINANCEIRAS (102-45)

Balanço

Entidade: LIPOR - Serviço Intermunicipalizado de Gestão de Resíduos do Grande Porto (501394192).
Balanço (individual) em 31 de Dezembro de 2021.

Unidade monetária: EUR

Rubricas	Notas	Períodos	
		31/12/2021	31/12/2020
Ativo			
Ativo não corrente			
Ativos fixos tangíveis	5	107.853.215,72	118.624.368,44
Propriedades de investimento		0	0
Ativos intangíveis	3	499.268,52	472.036,21
Ativos biológicos		0	0
Participações financeiras		0	0
Devedores por empréstimos bonificados e subsídios reembolsáveis		0	0
Clientes, contribuintes e utentes		0	0
Acionistas/sócios/associados		0	0
Diferimentos		0	0



LIPOR, 40 ANOS
DE HISTÓRIA



COMPARTILHAMOS
VALOR



TODOS OS DIAS
CONSTRUIMOS UM
MUNDO MELHOR



INFORMAÇÃO
FINANCEIRA E NÃO
FINANCEIRA



PARA
SABER
MAIS



Balço**Ativo**

Rubricas	Notas	Períodos	
		31/12/2021	31/12/2020
Outros ativos financeiros		0	0
Ativos por impostos diferidos		0	0
Outras contas a receber		0	0
Total		108.352.484,24	119.096.404,65
Ativo corrente			
Inventários	10	157.707,31	173.668,35
Ativos biológicos		0	0
Devedores por transferências e subsídios não reembolsáveis		0	0
Devedores por empréstimos bonificados e subsídios reembolsáveis		0	0
Cientes, contribuintes e utentes	9	8.143.183,95	8.987.598,48
Estado e outros entes público	23.1	4.133.587,08	3.002.720,58
Acionistas/sócios/associados		0	0
Outras contas a receber	23.2	395.600,20	1.204.465,47
Diferimentos	23.6	956.652,80	1.815.746,56
Ativos financeiros detidos para negociação		0	0
Outros ativos financeiros		0	0
Ativos não correntes detidos para venda		0	0
Caixa e depósitos	1	21.921.631,39	18.809.952,51
		35.708.362,73	33.994.151,95
Total Ativo		144.060.846,97	153.090.556,60



LIPOR, 40 ANOS DE HISTÓRIA



COMPARTILHAMOS VALOR



TODOS OS DIAS CONSTRUIMOS UM MUNDO MELHOR



INFORMAÇÃO FINANCEIRA E NÃO FINANCEIRA



PARA SABER MAIS



Balanço**Património Líquido**

Rubricas	Notas	Períodos	
		31/12/2021	31/12/2020
Património/Capital		52.291.466,31	49.061.897,60
Ações (quotas) próprias		0	0
Outros instrumentos de capital próprio		0	0
Prémios de emissão		0	0
Reservas		10.088.874,23	9.918.896,93
Resultados transitados		-373.163,43	-373.163,43
Ajustamentos em ativos financeiros		0	0
Excedentes de revalorização		2.344.133,47	2.344.133,47
Outras variações no Património Líquido		35.161.275,23	39.420.245,19
Resultado líquido do período		3.676.092,13	3.399.546,01
Dividendos antecipados		0	0
Interesses que não controlam		0	0
Total		103.188.677,94	103.771.555,77
Passivo			
Passivo não corrente			
Provisões	15	11.302.349,41	11.384.609,75
Financiamentos obtidos		7.502.689,00	16.502.689,00
Fornecedores de investimentos		0	0

Balço**Passivo**

Rubricas	Notas	Períodos	
		31/12/2021	31/12/2020
Fornecedores		0	0
Responsabilidades por benefícios pós-emprego		0	0
Diferimentos	23.6	74.501,16	74.501,16
Passivos por impostos diferidos	0	0	0
Outras contas a pagar	23.2	549.596,98	557.680,80
Total		19.429.136,55	28.519.480,71
Passivo corrente			
Credores por transferências e subsídios não reembolsáveis concedidos		0	0
Fornecedores		5.583.979,18	5.704.114,85
Adiantamentos de clientes, contribuintes e utentes		129.903,29	244.931,14
Estado e outros entes públicos	23.1	98.526,51	98.065,13
Acionistas/sócios/associados		0	0
Financiamentos obtidos		9.000.000,00	8.300.000,60
Fornecedores de investimentos		122.225,68	1.144.003,48
Outras contas a pagar	23.2	6.259.819,90	5.062.178,21
Diferimentos	23.6	248.577,92	246.226,71
Passivos financeiros detidos para negociação		0	0
Outros passivos financeiros		0	0
		21.443.032,48	20.799.520,12



Balanço**Passivo**

Rubricas	Notas	Períodos	
		31/12/2021	31/12/2020
Total Passivo		40.872.169,03	49.319.000,83
Total Património Líquido e Passivo		144.060.846,97	153.090.556,60

Demonstração dos Resultados por Natureza

Entidade: LIPOR - Serviço Intermunicipalizado de Gestão de Resíduos do Grande Porto (501394192).
 Demonstração dos resultados por naturezas (individual) do período findo em 31 de Dezembro de 2021.

Unidade monetária: EUR

Rendimentos e Gastos	Notas	Períodos	
		31/12/2021	31/12/2020
Impostos, contribuições e taxas	13/14	1.912.487,93	1.246.346,08
Vendas	13/23.3	23.910.580,57	24.296.831,82
Prestações de serviços e concessões	13/23.3	23.228.783,04	23.633.050,08
Transferências e subsídios correntes obtidos	14/23.3	814.578,65	265.406,74
Rendimentos/Gastos imputados de entidades controladas, associadas e empreendimentos conjuntos		0	0
Variações nos inventários da produção	10	-21.384,93	-1.457,06
Trabalhos para a própria entidade		0	0
Custo das mercadorias vendidas e das matérias consumidas		-188.674,27	-74.229,68
Fornecimentos e serviços externos	23.4	-30.332.777,17	-30.450.976,31
Gastos com pessoal	23.5	-5.125.698,87	-4.823.005,46

Demonstração dos Resultados por Natureza

Rendimentos e Gastos	Notas	Períodos	
		31/12/2021	31/12/2020
Transferências e subsídios concedidos		-320.773,26	-183.633,26
Prestações sociais		0	0
Imparidade de inventários e ativos biológicos (perdas/reversões)		0	0
Imparidade de dívidas a receber (perdas/reversões)	15	-1.920,71	-6.768,85
Provisões (aumentos/reduções)	15	82.260,34	-700.000,00
Imparidade de investimentos não depreciáveis/amortizáveis (perdas/reversões)		0	0
Aumentos/reduções de justo valor		0	0
Outros rendimentos	14	8.294.868,22	9.028.035,69
Outros gastos		-2.503.904,02	-1.558.007,26
Resultados antes de depreciações e resultados financeiros		19.748.425,52	20.671.592,53
Gastos/reversões de depreciação e amortização	5	-15.441.457,24	-16.053.546,01
Imparidade de investimentos depreciáveis/amortizáveis (perdas/reversões)		0	0
Resultado operacional (antes de resultados financeiros)		4.306.968,28	4.618.046,52
Juros e rendimentos similares obtidos	13	445.866,57	11.817,15
Juros e gastos similares suportados	7	-1.076.742,72	-1.230.317,66
Resultado antes de impostos		3.676.092,13	3.399.546,01
Imposto sobre o rendimento		0	0
Resultado líquido do período		3.676.092,13	3.399.546,01



LIPOR, 40 ANOS
DE HISTÓRIA



COMPARTILHAMOS
VALOR



TODOS OS DIAS
CONSTRUIMOS UM
MUNDO MELHOR



INFORMAÇÃO
FINANCEIRA E NÃO
FINANCEIRA



PARA
SABER
MAIS



Demonstração das Alterações no Património Líquido

Entidade: LIPOR - Serviço Intermunicipalizado de Gestão de Resíduos do Grande Porto (501394192)
Demonstração (individual ou consolidada) das alterações no património líquido, em 31 de Dezembro de 2021

Unidade monetária: EUR

Descrição	Notas	PATRIMÓNIO LÍQUIDO ATRIBUÍDO AOS DETENTORES DO PATRIMÓNIO LÍQUIDO DA ENTIDADE-MÃE										Interesses que não controlam	Total do património ilíquido	
		Capital/ Património Subscrito	Ações (quotas) Próprias	Outros instru- mentos de capital próprio	Prémios de emissão	Reservas	Resultados transitados	Ajustamentos em ativos financeiros	Excedentes de revalorização	Outras variações no património líquido	Resultado líquido do período			TOTAL
Posição no início do período (1)		49.061.897,60	0	0	0	9.818.896,93	(373 163,43)	0	2.344.133,47	39.420.245,19	3.399.546,01	103.771.555,77	0	103.771.555,77
Alterações no período														
Ajustamentos de transição de referencial contabilístico		0	0	0	0	0	0	0	0	0	0	0	0	0
Alterações de políticas contabilísticas		0	0	0	0	0	0	0	0	0	0	0	0	0
Correção de erros materiais		0	0	0	0	0	0	0	0	0	0	0	0	0
Diferenças de conversão de demonstrações financeiras		0	0	0	0	0	0	0	0	0	0	0	0	0
Realização de excedentes de revalorização		0	0	0	0	0	0	0	0	0	0	0	0	0
Excedentes de revalorização e respetivas variações		0	0	0	0	0	0	0	0	0	0	0	0	0
Transferências e subsídios de capital		0	0	0	0	0	0	0	0	(4.258.969,96)	0	(4 258 969,96)	0	(4 258 969,96)
Outras alterações reconhecidas no Património Líquido		3.229.568,71	0	0	0	169.977,30	0	0	0	0	(3 399 546,01)	0	0	0
(2)		3.229.568,71	0	0	0	169.977,30	0	0	0	(4.258.969,96)	(3 399 546,01)	(4 258 969,96)	0	(4 258 969,96)
Resultado líquido do período (3)		0	0	0	0	0	0	0	0	0	3.676.092,13	3.676.092,13	0	3.676.092,13
Resultado integral (4)=(2)+(3)		3.229.568,71	0	0	0	169.977,30	0	0	0	(4.258.969,96)	276.546,12	-582.877,83	0	-582.877,83
Operações com detentores de capital no período														
Subscrições de capital/ /património		0	0	0	0	0	0	0	0	0	0	0	0	0
Subscrições de prémios de emissão		0	0	0	0	0	0	0	0	0	0	0	0	0
Entradas para cobertura de perdas		0	0	0	0	0	0	0	0	0	0	0	0	0
Outras operações		0	0	0	0	0	0	0	0	0	0	0	0	0
(5)		0	0	0	0	0	0	0	0	0	0	0	0	0
Posição no fim do período (6)=(1)+(2)+(3)+(4)		52.291.466,31	0	0	0	10.088.874,23	(373 163,43)	0	2.344.133,47	35.161.275,23	3.676.092,13	103.188.677,94	0	103.188.677,94

Demonstração de Fluxos De Caixa

Entidade: LIPOR - Serviço Intermunicipalizado de Gestão de Resíduos do Grande Porto (501394192).

Execução: 01.01.2021 a 31.12.2021

Unidade monetária: EUR

Rubricas	Notas	Períodos	
		2021	2020
Fluxos de caixa das atividades operacionais			
Recebimentos de clientes		43.988.683,67	42.630.985,88
Recebimentos de contribuintes		0	0
Recebimentos de transferências e subsídios correntes		0	0
Recebimentos de utentes		0	0
Pagamentos a fornecedores		32.207.009,55	33.627.517,36
Pagamentos ao pessoal		2.858.246,51	2.646.654,21
Pagamentos a contribuintes / utentes		0	0
Pagamentos de transferências e subsídios		0	0
Pagamentos de prestações sociais		0	0
Caixa gerada pelas operações		8.923.427,61	6.356.814,31
Pagamento / recebimento do Imposto sobre o rendimento		562.109,69	480.183,75
Outros recebimentos/pagamentos		1.968.272,17	422.401,08
Fluxos de caixa das atividades operacionais (a)		6.393.045,75	5.454.229,48
Fluxos de caixa das atividades de investimento			
Pagamentos respeitantes a:			
Pagamentos - Ativos fixos tangíveis		6.056.191,14	6.214.781,41



LIPOR, 40 ANOS
DE HISTÓRIA



COMPARTILHAMOS
VALOR



TODOS OS DIAS
CONSTRUIMOS UM
MUNDO MELHOR



INFORMAÇÃO
FINANCEIRA E NÃO
FINANCEIRA



PARA
SABER
MAIS



Demonstração de Fluxos De Caixa

Rubricas	Notas	Períodos	
		2021	2020
Pagamentos - Ativos intangíveis		0	0
Pagamentos - Propriedades de investimento		0	0
Pagamentos - Investimentos financeiros		0	0
Pagamentos - Outros ativos		0	0
Recebimentos provenientes de:			
Recebimentos - Ativos fixos tangíveis		4.811,25	0
Recebimentos - Ativos intangíveis		0	0
Recebimentos - Propriedades de Investimento		0	0
Recebimentos - Investimentos financeiros		0	0
Recebimentos - Outros ativos		0	0
Recebimentos - Subsídios ao investimento		0	0
Recebimentos -Transferências de capital		0	0
Recebimentos - Juros e rendimentos similares		445.866,57	1.665,97
Recebimentos - Dividendos		0	0
Fluxos de caixa das atividades de investimento (b)		5.605.513,32	6.213.115,44
Fluxos de caixa das atividades de financiamento			
Recebimentos provenientes de:			
Recebimentos - Financiamentos obtidos		0	0
Recebimentos - Realizações de capital e de outros instrumentos de capital		0	0
Recebimentos - Cobertura de prejuízos		0	0

Demonstração de Fluxos De Caixa

Rubricas	Notas	Períodos	
		2021	2020
Recebimentos - Doações		0	0
Recebimentos - Outras operações de financiamento		0	0
Pagamentos respeitantes a:			
Pagamentos - Financiamentos obtidos		8.300.000,60	9.850.000,00
Pagamentos - Juros e gastos similares		917.787,99	1.348.960,13
Pagamentos - Dividendos		0	0
Pagamentos - Reduções de capital e de outros instrumentos de capital		0	0
Pagamentos - Outras operações de financiamento		0	0
Fluxos de caixa das atividades de financiamento (c)		9.217.788,59	11.198.960,13
Variação de caixa e seus equivalentes (a+b+c)		8.430.256,16	11.957.846,09
Efeito das diferenças de câmbio		0	0
Caixa e seus equivalentes no início do período		18.809.952,51	24.575.546,42
Caixa e seus equivalentes no fim do período		21.921.631,39	18.809.952,51
Caixa e seus equivalentes no início do período		18.809.952,51	24.575.546,42
Equivalentes a caixa no início do período		0	0
Parte do saldo de gerência que não constitui equivalentes de caixa		0	0
Variações cambiais de caixa no início do período		0	0
Saldo da gerência anterior (SGA)		18.809.952,51	24.575.546,42
SGA de execução orçamental		18.252.272,02	24.195.058,69
SGA de operações de tesouraria		557.680,49	380.487,73

LIPOR, 40 ANOS
DE HISTÓRIACOMPARTILHAMOS
VALORTODOS OS DIAS
CONSTRUIMOS UM
MUNDO MELHORINFORMAÇÃO
FINANCEIRA E NÃO
FINANCEIRAPARA
SABER
MAIS

Demonstração de Fluxos De Caixa

Rubricas	Notas	Períodos	
		2021	2020
Caixa e seus equivalentes no fim do período		21.921.631,39	18.809.952,51
Equivalentes a caixa no fim do período		0	0
Parte do saldo de gerência que não constitui equivalentes de caixa		0	0
Variações cambiais de caixa no fim do período		0	0
Saldo para a gerência seguinte (SGS)		21.921.631,39	18.809.952,51
SGS De execução orçamental		21.372.034,41	18.252.272,02
SGS De operações de tesouraria		549.596,98	557.680,49

LIPOR, 40 ANOS
DE HISTÓRIACOMPARTILHAMOS
VALORTODOS OS DIAS
CONSTRUÍMOS UM
MUNDO MELHORINFORMAÇÃO
FINANCEIRA E NÃO
FINANCEIRAPARA
SABER
MAIS

Nota 1 - Identificação da entidade, período de relato e referencial contabilístico

A informação relativa à entidade, o período de relato e o referencial contabilístico adotado na preparação das demonstrações financeiras encontra-se no ANEXO I e o organograma no ANEXO II.

De seguida apresenta-se a desagregação dos saldos de caixa e seus equivalentes.

Quadro 1 – Desagregação de caixa e depósitos

Conta	2021		2020	
Caixa		6.731,45		8.922,76
Depósitos à ordem		17.912.114,56		14.797.994,37
Depósitos bancários à ordem	17.912.114,56		14.797.994,37	
Outros depósitos		4.002.785,38		4.003.035,38
Depósitos a prazo	4.002.785,38		4.003.035,38	
Depósitos consignados				
Total		21.921.631,39		18.809.952,51

Nota 2 - Principais políticas contabilísticas, alterações nas estimativas contabilísticas e erros

As demonstrações financeiras foram preparadas com base no pressuposto da continuidade das operações a partir dos livros e registos contabilísticos e de harmonia com o previsto no Sistema de Normalização Contabilística para as Administrações Públicas (SNC-AP), aprovado pelo Decreto-Lei nº 192/2015 de 11 de setembro, e foram aplicados os requisitos das Normas de Contabilidade Pública (NCP).

Ativos fixos tangíveis e propriedades de investimento

Todos os bens do Ativo fixo tangível e propriedades de investimento estão mensurados pelo seu custo de aquisição.



Ativos intangíveis

Os bens que compõem o Ativo fixo intangível encontram-se mensurados pelo seu custo de aquisição.

Participações financeiras

Também as participações financeiras estão mensuradas pelo seu custo.

Depreciações e amortizações

As depreciações e amortizações correspondem à desvalorização normal dos Ativos fixos, e são calculadas a partir do momento em que os bens estão disponíveis para utilização, de acordo com a finalidade pretendida, pelo método das quotas constantes (ou da linha reta), considerando a vida útil de referência a que consta no Classificador Complementar 2 (CC2).

Contas a receber

As contas a receber de Clientes e outros devedores são reconhecidas inicialmente ao justo valor, deduzido das perdas por imparidade. A imparidade das contas a receber é estabelecida.



Quando há evidência objetiva de que a LIPOR não receberá a totalidade dos montantes em dívida conforme as condições originais das suas contas a receber.

Inventários

A mensuração de inventários foi efetuada pelo custo de aquisição. O sistema de inventário adotado é o permanente, mensurado ao custo médio ponderado.

Erros materiais de períodos de anteriores

Não aplicável.

Nota 3 - Ativos intangíveis

Em 2021, o movimento ocorrido na quantia escriturada dos Ativos intangíveis encontra-se nos quadros seguintes.

Quadro 2 – Variação das amortizações e perdas por imparidades acumuladas

Rubricas	Início do período				Final do período			
	Quantia Bruta (1)	Amortizações Acumuladas (2)	Perdas por Imparidade Acumuladas (3)	Quantia escriturada (4)=(1)+(2)+(3)	Quantia Bruta (5)	Amortizações Acumuladas (6)	Perdas por Imparidade Acumuladas (7)	Quantia escriturada (8)=(5)+(6)+(7)
Ativos intangíveis de domínio público, património histórico, artístico e cultural	0	0	0	0	0	0	0	0
Goodwill	0	0	0	0	0	0	0	0
Projetos de desenvolvimento	0	0	0	0	0	0	0	0
Programas de computador e sistemas de informação	2.040.660,72	-2.032.917,85	0	7.742,87	2.077.660,72	-2.042.630,70	0	35.030,02
Propriedade industrial e intelectual	18.329,64	-18.274,80	0	54,84	18.812,74	-18.812,74	0	0
Outros	0	0	0	0	0	0	0	0
Ativos intangíveis em curso	464.238,50	0	0	464.238,50	464.238,50	0	0	464.238,50
Total	2.523.228,86	-2.051.192,65	0	472.036,21	2.560.711,96	-2.061.443,44	0	499.268,52



Quadro 3 - Quantia escriturada e variações do período

Rubricas	Quantia Escriturada Inicial (1)	Variações							Quantia Escriturada Final (9)=(1)+(2)+(3)+(4)+(5)+(6)+(7)+(8)
		Adições (2)	Transferências internas (3)	Revalorizações (4)	Reversões de perdas por imparidade (5)	Perdas por imparidade (6)	Depreciações do período (7)	Diminuições (8)	
Goodwill	0	0	0	0	0	0	0	0	0
Projetos de desenvolvimento	0	0	0	0	0	0	0	0	0
Programas de computador e sistemas de informação	7.742,87	37.000,00	0	0	0	0	-9.712,85	0	35.030,02
Propriedade industrial e intelectual	54,84	483,10	0	0	0	0	-537,94	0	0
Outros	0	0	0	0	0	0	0	0	0
Ativos intangíveis em curso	464.238,50	0	0	0	0	0	0	0	464.238,50
Total	472.036,21	37.483,10	0	0	0	0	-10.250,79	0	499.268,52

Quadro 4 - Adições

Rubricas	Adições										Total (11)=(1)+(2)+(3)+(4)+(5)+(6)+(7)+(8)+(9)+(10)
	Internas (1)	Compra (2)	Cessão (3)	Transferência ou troca (4)	Expropriação (5)	Doação, herança e outros (6)	Dação em Pagamento (7)	Locação Financeira (8)	Fusão, cisão, reestruturação (9)	Outras (10)	
Ativos intangíveis de domínio público, património histórico, artístico e cultural	0	0	0	0	0	0	0	0	0	0	0
Goodwill	0	0	0	0	0	0	0	0	0	0	0
Projetos de desenvolvimento	0	0	0	0	0	0	0	0	0	0	0
Programas de computador e sistemas de informação	0	37.000,00	0	0	0	0	0	0	0	0	37.000,00
Propriedade industrial e intelectual	0	483,10	0	0	0	0	0	0	0	0	483,10
Outros	0	0	0	0	0	0	0	0	0	0	0
Ativos intangíveis em curso	0	0	0	0	0	0	0	0	0	0	0
Total	0	37.483,10	0	0	0	0	0	0	0	0	37.483,10

Nota 4 - Acordos de concessão de serviços: concedente

Não aplicável.

Nota 5 - Ativos fixos tangíveis

Os bens do Ativo fixo tangível foram mensurados pelo seu custo e o gasto de depreciação dos Ativos inicia quando fica disponível para uso e cessa quando o Ativo é desreconhecido. A LIPOR utiliza o método das quotas constantes (ou da linha reta) para calcular as depreciações.

Em 2021, o movimento ocorrido na quantia escriturada dos Ativos tangíveis encontra-se de seguida:

Quadro 5 - Variação das depreciações e perdas por imparidades acumuladas

Rubricas	Início do período				Final do período			
	Quantia Bruta (1)	Depreciações Acumuladas (2)	Perdas por Imparidade Acumuladas (3)	Quantia escriturada (4)=(1)+(2)+(3)	Quantia Bruta (5)	Depreciações Acumuladas (6)	Perdas por Imparidade Acumuladas (7)	Quantia escriturada (8)=(5)+(6)+(7)
Bens de domínio público, património histórico, artístico e cultural	0	0	0	0	0	0	0	0
Terrenos e recursos naturais	0	0	0	0	0	0	0	0
Edifícios e outras construções	0	0	0	0	0	0	0	0
Infraestruturas	0	0	0	0	0	0	0	0
Património histórico, artístico e cultural	0	0	0	0	0	0	0	0
Outros	0	0	0	0	0	0	0	0
Bens de domínio público em curso	0	0	0	0	0	0	0	0
Outros ativos fixos tangíveis	0	0	0	0	0	0	0	0
Terrenos e recursos naturais	25.698.684,15	0	0	25.698.684,15	25.698.684,15	0	0	25.698.684,15
Edifícios e outras construções	86.784.580,83	-52.901.475,92	0	33.883.104,91	92.278.289,13	-55.323.126,48	0	36.955.162,65
Equipamento básico	149.728.544,52	-99.295.166,16	0	50.433.378,36	152.791.090,87	-111.631.736,32	0	41.159.354,55
Equipamento de transporte	3.949.777,83	-2.417.366,00	0	1.532.411,83	5.086.389,83	-2.760.600,64	0	2.325.789,19
Equipamento administrativo	3.006.590,96	-2.588.120,18	0	418.470,78	2.974.155,54	-2.638.143,72	0	336.011,82
Equipamentos biológicos	0	0	0	0	0	0	0	0
Outros	1.734.246,80	-1.281.242,37	0	453.004,43	2.117.039,24	-1.406.426,83	0	710.612,41
Ativos fixos tangíveis em curso	6.205.313,98	0	0	6.205.313,98	667.600,95	0	0	667.600,95
Total	277.107.739,07	-158.483.370,63	0	118.624.368,44	281.613.249,71	-173.760.033,99	0	107.853.215,72

Quadro 6 - Quantia escriturada e variações do período

Rubricas	Quantia Escriturada Inicial (1)	Variações							Quantia Escriturada Final (9)=(1)+(2)+(3)+(4)+(5)+(6)+(7)+(8)
		Adições (2)	Transferências internas (3)	Revalorizações (4)	Reversões de perdas por imparidade (5)	Perdas por imparidade (6)	Depreciações do período (7)	Diminuições (8)	
Bens de domínio público, património histórico, artístico e cultural	0	0	0	0	0	0	0	0	0
Terrenos e recursos naturais	0	0	0	0	0	0	0	0	0
Edifícios e outras construções	0	0	0	0	0	0	0	0	0
Infraestruturas	0	0	0	0	0	0	0	0	0
Património histórico, artístico e cultural	0	0	0	0	0	0	0	0	0
Outros	0	0	0	0	0	0	0	0	0
Bens de domínio público em curso	0	0	0	0	0	0	0	0	0
Outros ativos fixos tangíveis	0	0	0	0	0	0	0	0	0
Terrenos e recursos naturais	25.698.684,15	0	0	0	0	0	0	0	25.698.684,15
Edifícios e outras construções	33.883.104,91	160.026,04	5.342.179,63	0	0	0	-2.421.650,56	-8.497,37	36.955.162,65
Equipamento básico	50.433.378,36	902.185,34	2.211.478,21	0	0	0	-12.336.570,16	-51.117,20	41.159.354,55
Equipamento de transporte	1.532.411,83	1.136.612,00	0	0	0	0	-343.234,64	0	2.325.789,19
Equipamento administrativo	418.470,78	62.969,24	5.328,41	0	0	0	-50.023,54	-100.733,07	336.011,82
Equipamentos biológicos	0	0	0	0	0	0	0	0	0
Outros	453.004,43	45.293,10	340.512,54	0	0	0	-125.184,46	-3.013,20	710.612,41
Ativos fixos tangíveis em curso	6.205.313,98	2.361.785,76	-7.899.498,79	0	0	0	0	0	667.600,95
Total	118.624.368,44	4.668.871,48	0	0	0	0	-15.276.663,36	-163.360,84	107.853.215,72



Quadro 7 - Adições

Rubricas	Adições										Total (11)=(1)+(2)+(3)+(4)+(5)+(6)+(7)+(8)+(9)+(10)
	Internas (1)	Compra (2)	Cessão (3)	Transferência ou troca (4)	Expropriação (5)	Doação, herança e outros (6)	Dação em Pagamento (7)	Locação Financeira (8)	Fusão, cisão, reestruturação (9)	Outras (10)	
Bens de domínio público, patrimônio histórico, artístico e cultural	0	0	0	0	0	0	0	0	0	0	0
Terrenos e recursos naturais	0	0	0	0	0	0	0	0	0	0	0
Edifícios e outras construções	0	0	0	0	0	0	0	0	0	0	0
Infraestruturas	0	0	0	0	0	0	0	0	0	0	0
Patrimônio histórico, artístico e cultural	0	0	0	0	0	0	0	0	0	0	0
Outros	0	0	0	0	0	0	0	0	0	0	0
Bens de domínio público em curso	0	0	0	0	0	0	0	0	0	0	0
Outros ativos fixos tangíveis	0	0	0	0	0	0	0	0	0	0	0
Terrenos e recursos naturais	0	0	0	0	0	0	0	0	0	0	0
Edifícios e outras construções	5.342.179,63	160.026,04	0	0	0	0	0	0	0	0	5.502.205,67
Equipamento básico	2.211.478,21	902.185,34	0	0	0	0	0	0	0	0	3.113.663,55
Equipamento de transporte	0	1.136.612,00	0	0	0	0	0	0	0	0	1.136.612,00
Equipamento administrativo	5.328,41	62.969,24	0	0	0	0	0	0	0	0	68.297,65
Equipamentos biológicos	0	0	0	0	0	0	0	0	0	0	0
Outros	340.512,54	45.293,10	0	0	0	0	0	0	0	0	385.805,64
Ativos fixos tangíveis em curso	-7.899.498,79	2.361.785,76	0	0	0	0	0	0	0	0	-5.537.713,03
Total	0	4.668.871,48	0	0	0	0	0	0	0	0	4.668.871,48



Quadro 8 - Diminuições

Rubricas	Alienações a título oneroso (1)	Transferência ou troca (2)	Devolução ou reversão (3)	Fusão, cisão, reestruturação (4)	Outras (5)	Total = (1)+(2)+(3)+(4)+(5)
Bens de domínio público, património histórico, artístico e cultural	0	0	0	0	0	0
Terrenos e recursos naturais	0	0	0	0	0	0
Edifícios e outras construções	0	0	0	0	0	0
Infraestruturas	0	0	0	0	0	0
Património histórico, artístico e cultural	0	0	0	0	0	0
Outros	0	0	0	0	0	0
Bens de domínio público em curso	0	0	0	0	0	0
Outros ativos fixos tangíveis	0	0	0	0	0	0
Terrenos e recursos naturais	0	0	0	0	0	0
Edifícios e outras construções	0	0	0	0	-8.497,37	-8.497,37
Equipamento básico	0	0	0	0	-51.117,20	-51.117,20
Equipamento de transporte	0	0	0	0	0	0
Equipamento administrativo	0	0	0	0	-100.733,07	-100.733,07
Equipamentos biológicos	0	0	0	0	0	0
Outros	0	0	0	0	-3.013,20	-3.013,20
Ativos fixos tangíveis em curso	0	0	0	0	0	0
Total	0	0	0	0	-163.360,84	-163.360,84

Todas os Ativos fixos em curso decorrem da atividade da LIPOR. Durante o referido exercício, aquando da receção do comprovativo da colocação do bem ao serviço da LIPOR, designadamente através de cópias dos autos de receção provisória finais, efetuou-se a transferência dos Ativos fixos tangíveis em curso para Ativos fixos tangíveis definitivos.

Destacamos a empreitada de reformulação do sistema de iluminação da LIPOR, o ecocentro e estação de transferência da Póvoa de Varzim, a reabilitação do moinho do trilho ecológico, o ecocentro da Varziela, a reestruturação da plataforma interior, o melhoramento de



LIPOR, 40 ANOS DE HISTÓRIA



COMPARTILHAMOS VALOR



TODOS OS DIAS CONSTRUIMOS UM MUNDO MELHOR



INFORMAÇÃO FINANCEIRA E NÃO FINANCEIRA



PARA SABER MAIS



acessos à LIPOR II, as máquinas transformadoras de plástico, as estruturas de apoio no parque aventura, a linha de composto de granulado da CVO, a requalificação de infraestruturas do Aterro da CVE e o sistema de AVAC do edifício administrativo, como os bens que foram transferidos para Ativos definitivos.

Relativamente a abates existentes, destaca-se essencialmente as baixas em equipamentos de informática e telecomunicações e em equipamentos e materiais de produção.

Nota 6 - Locações

A LIPOR tem sete contratos de locação operacional, cujos dados se apresentam no quadro seguinte:

Quadro 9 - Locações operacionais - locador

Bens Locados	Valor do contrato	Pagamentos efetuados acumulados				Futuros pagamentos mínimos				Valor presente dos futuros pagamentos mínimos
		Período		Acumulado		Até 1 ano	Entre 1 e 5 anos	Superior a 5 anos	Total	
		Pagamentos mínimos	Rendas contingentes	Pagamentos mínimos	Rendas contingentes					
Equipamento Cópia, Impressão e Digitalização	74.548,80	35.051,78	0	28.234,58	0	11.262,44	0	0	11.262,44	10.829,27
Equipamento de Transporte	41.691,36	11.116,28	0	30.575,08	0	0	0	0	0	0
Equipamento de Transporte	42.418,08	10.604,52	0	21.351,57	0	10.461,99	0	0	10.461,99	10.059,61
Equipamento de Transporte	25.446,72	5.230,22	0	20.216,50	0	0	0	0	0	0
Equipamento de Transporte	70.025,76	17.487,94	0	10.972,93	0	17.482,44	24.082,45	0	41.564,89	39.075,62
Equipamento Informático	41.940,00	13.939,32	0	3.880,89	0	13.980,00	10.139,79	0	24.119,79	22.817,11
Equipamento Informático	30.822,00	2.568,48	0	0	0	10.274,00	17.979,52	0	28.253,52	26.501,92
Total	326.892,72	95.998,54	0	115.231,55	0	63.460,87	52.201,76	0	115.662,63	109.283,53

Valores não incluem IVA



Nota 7 - Custo de empréstimos obtidos

Informação no ANEXO III.

Nota 8 - Propriedades de investimento

Não aplicável.

Nota 9 - Imparidade de Ativos

Informação no ANEXO IV.

Nota 10 - Inventários

O custo de cada item de inventário é determinado através da média ponderada do seu custo inicial e do custo de itens semelhantes adquiridos durante o ano de 2021 – custo médio ponderado.

De seguida apresenta-se o quadro com a informação dos valores da conta de inventários e os movimentos do período.

Quadro 10 - Inventários

Ativo	Quantia bruta	Imparidade acumulada	Quantia recuperável
Mercadorias	39.000,00	0	39.000,00
Matérias primas, subsidiárias e de consumo	23.369,19	0	23.369,19
Produtos acabados e intermédios	95.338,12	0	95.338,12
Subprodutos, desperdícios, resíduos e refugos	0	0	0
Produtos e trabalhos em curso	0	0	0
Total	157.707,31	0	157.707,31



Quadro 11 - Inventários movimentos do período

Rubricas	Quantia Escriturada Inicial (1)	Movimentos do período							Quantia Escriturada Final (9)=(1)+(2)+(3)+(4)+(5)+(6)+(7)+(8)
		Compras Líquidas (2)	Consumos/ /gastos (3)	Variações nos inventários da produção (4)	Perdas por imparidade (5)	Reversões de perdas por imparidade (6)	Outras reduções de inventários (7)	Outros aumentos de Inventários (8)	
Mercadorias	0	39.000,00	0	0	0	0	0	0	39.000,00
Matérias primas, subsidiárias e de consumo	56.945,30	21.294,24	0	0	0	0	54.870,35	0	23.369,19
Produtos acabados e intermédios	116.723,05	95.338,12	95.338,12	-21.384,93	0	0	0	0	95.338,12
Subprodutos, desperdícios, resíduos e refugos	0	0	0	0	0	0	0	0	0
Produtos e trabalhos em curso	0	0	0	0	0	0	0	0	0
Total	173.668,35	155.632,36	95.338,12	-21.384,93	0	0	54.870,35	0	157.707,31

Nota 13 - Rendimento de transações com contraprestação

O rendimento é reconhecido quando for provável que fluam para a entidade benefícios económicos futuros ou potencial de serviço e estes benefícios possam ser mensurados com fiabilidade.

De seguida apresenta-se o detalhe destes rendimentos:

Quadro 12 - Rendimentos com contraprestação

Tipo de rendimento	Rendimento do período reconhecido em		Quantias por receber		Adiantamentos recebidos
	Resultados	Património líquido	Início do período	Final do período	
Taxas, multas e outras penalidades					
Outras multas e penalidades	9.864,06	0	66.939,75	0	0
Vendas					
Produtos acabados e intermédios - Produtos agrícolas e pecuários	541.291,51	0	235.351,70	66.836,82	0
Produtos acabados e intermédios - Outros	22.982.180,22	0	4.799.299,26	4.473.292,24	0

Quadro 12 - Rendimentos com contraprestação

Tipo de rendimento	Rendimento do período reconhecido em		Quantias por receber		Adiantamentos recebidos
	Resultados	Património líquido	Início do período	Final do período	
Subprodutos, desperdícios, resíduos e refugos - Sucata	387.108,84	0	116.734,20	76.535,43	0
Prestação de serviços					
Resíduos sólidos - Proveniente das Câmaras Municipais	23.044.666,06	0	2.396.945,39	2.154.968,94	0
Resíduos sólidos - Proveniente do Sector Privado	59.039,91	0	8.946,77	24.641,98	0
Estudos, Pareceres, Projetos e Consultadoria	80.084,07	0	0	16.437,50	0
Aluguer de contentores	36.354,00	0	3.029,50	6.059,00	0
Outros Serviços - Formação	8.639,00	0	0	3.850,00	0
Alienações					
Alienações de ativos fixos tangíveis	0	0	4.811,25	0	0
Outros rendimentos e ganhos					
Outros Rendimentos Suplementares	466.241,75	0	72.158,22	107.086,86	0
Recuperação de contas a receber	6.839,14	0	0	0	0
Ganhos em Inventários	11.590,84	0	0	0	0
Outros Não Especificados - Correntes	18.036,21	0	0	0	0
Juros, dividendos e outros rendimentos similares					
Juros obtidos (depósitos) e Juros de mora	445.866,57	0	10.750,35	6.505,79	0
Total	48.097.802,18	0	7.714.966,39	6.936.214,56	0

Valores não incluem IVA



LIPOR, 40 ANOS DE HISTÓRIA



COMPARTILHAMOS VALOR



TODOS OS DIAS CONSTRUIMOS UM MUNDO MELHOR



INFORMAÇÃO FINANCEIRA E NÃO FINANCEIRA



PARA SABER MAIS



Nota 14 - Rendimento de transações sem contraprestação

As transações sem contraprestação subdividem-se em impostos e transferências. Os impostos são benefícios económicos ou potencial de serviço obrigatoriamente pagos ou a pagar a entidades públicas, de acordo com disposições legais adequadas, criadas para proporcionar rendimento às administrações públicas. As transferências são influxos de benefícios económicos futuros ou potencial de serviço provenientes de transações sem contraprestação que não sejam impostos.

De seguida apresenta-se o detalhe destes rendimentos:

Quadro 13 - Rendimentos sem contraprestação

Tipo de rendimento	Rendimento do período reconhecido em		Quantias por receber		Adiantamentos recebidos
	Resultados	Património líquido	Início do período	Final do período	
Taxas, multas e outras penalidades					
Taxa de Gestão de Resíduos (TGR - CVE e Aterro)	1.902.623,87	0	165.085,81	295.506,09	0
Transferências e subsídios correntes obtidos					
Outros	814.578,65	0	0	0	0
Imputação de subsídios e transferências para investimentos	7.794.198,46	0	0	0	0
Total	10.511.400,98	0	165.085,81	295.506,09	0

Valores não incluem IVA



LIPOR, 40 ANOS
DE HISTÓRIA



COMPARTILHAMOS
VALOR



TODOS OS DIAS
CONSTRUIMOS UM
MUNDO MELHOR



INFORMAÇÃO
FINANCEIRA E NÃO
FINANCEIRA



PARA
SABER
MAIS



Nota 15 - Provisões, Passivos contingentes e Ativos contingentes

Relativamente aos diversos processos judiciais que se encontram em curso, quer instaurados pela LIPOR, quer instaurados por outras entidades, após reapreciação jurídica para efeitos de prestação anual das contas, foi ajustada a provisão para outros riscos e encargos para o valor de 11.302.349,41 euros, devendo-se este ajuste à restituição do valor de um processo findo, relativamente ao IVA no qual a LIPOR viu reconhecida razão, e efetuou-se um reforço da provisão do IRC, à semelhança de anos transatos, que se estima suficiente para fazer face a eventuais indemnizações de processos onde existe um risco significativo de ocorrerem decisões desfavoráveis à LIPOR.

Quadro 14 - Provisões

Rubricas	Quantia escriturada inicial (1)	Aumentos				Diminuições				Quantia escriturada final (10)=(1)+(5)-(9)
		Reforços (2)	Aumentos da quantia descontada (3)	Outros aumentos (4)	Total aumentos (5)=(2)+(3)+(4)	Utilizações (6)	Reversões (7)	Outras diminuições (8)	Total diminuições (9)=(6)+(7)+(8)	
Impostos, contribuições e taxas Garantias a clientes	0	0	0	0	0	0	0	0	0	0
Processos judiciais em curso	11.384.609,75	808.000,00	0	0	808.000,00	0	890.260,34	0	890.260,34	11.302.349,41
Acidentes de trabalho e doenças profissionais Matérias ambientais	0	0	0	0	0	0	0	0	0	0
Contratos onerosos Reestruturação e reOrganização	0	0	0	0	0	0	0	0	0	0
Outras provisões	5.246.472,62	1.920,71	0	0	1.920,71	6.839,14	0	0	6.839,14	5.241.554,19
Total	16.631.082,37	809.920,71	0	0	809.920,71	6.839,14	890.260,34	0	897.099,48	16.543.903,60

Nota 18 – Benefícios dos empregados

Todos os funcionários da LIPOR foram remunerados de acordo com as suas funções durante o exercício. De acordo com a legislação laboral aplicável, o direito a férias e subsídio de férias relativo ao período, por este coincidir com o ano civil, vence-se a 31 de dezembro de cada ano, sendo somente pago durante o período seguinte, pelo que os gastos correspondentes se encontram reconhecidos como benefícios de curto prazo.

Nota 20 - Divulgações de partes relacionadas

Não aplicável.



Nota 23 – Outras divulgações

23.1 – Estado e Outros Entes Públicos.

Em 31 de dezembro de 2021 o detalhe da conta estado e outros entes públicos é a que se segue:

Quadro 15 - Estado e outros entes públicos

Conta	Estado e outros entes públicos	31/12/2021		31/12/2020	
		Saldo Devedor	Saldo Credor	Saldo Devedor	Saldo Credor
241	Imposto sobre o rendimento	0	0	0	0
242	Retenção de impostos sobre os rendimentos	0	44.659,78	0	40.917,22
243	Imposto sobre o valor acrescentado (IVA)	4.133.587,08	0	3.002.720,58	0
244	Outros Impostos	0	0	0	0
245	Contribuições para sistemas de proteção social e subsistemas de saúde	0	53.866,73	0	57.147,91
246	Tributos das autarquias locais	0	0	0	0
249	Outras Tributações	0	0	0	0
	Total	4.133.587,08	98.526,51	3.002.720,58	98.065,13

23.2 – Outras Contas a Receber/ Pagar

Em 31 de dezembro de 2021 a rubrica outras contas a pagar e a receber detalham-se da seguinte forma:

Quadro 16 - Outras Contas a Receber/ Pagar

Conta	Descrição	31/12/2021	31/12/2020
	Outras contas a receber		
2721	Devedores por acréscimos de rendimentos	26.082,36	5.682,53
2281	Adiantamento a fornecedores	1.489,65	416.092,88



Quadro 16 - Outras Contas a Receber/ Pagar

Conta	Descrição	31/12/2021	31/12/2020
2789	Outros devedores - outros	368.028,19	782.690,06
	Saldo a receber	395.600,20	1.204.465,47
	Outras contas a pagar		
2372	Cauções do pessoal	140,00	140,00
2771	Cauções recebidas de terceiros	549.456,98	557.540,80
2722	Credores por acréscimos de gastos	6.259.819,90	5.062.178,21
	Saldo a pagar	6.809.416,88	5.619.859,01

23.3 - Réditos

O montante dos réditos/subsídios, reconhecidos durante o período, é proveniente de:

Quadro 17 - Réditos

Conta	Descrição	31/12/2021	31/12/2020
712	Produtos acabdos e intermédios	23.523.471,73	23.848.440,94
713	Subprodutos, desperdícios, resíduos e refugos	387.108,84	448.390,88
720	Prestações de serviços e concessões	23.183.790,04	23.592.656,08
721	Aluguer de equipamentos	36.354,00	36.354,00
729	Outros serviços (formação)	8.639,00	4.040,00
751	Transferências correntes obtidos	814.578,65	265.406,74
	Total	47.953.942,26	48.195.288,64



23.4 – Fornecimentos e serviços externos

Apresentamos o detalhe da conta fornecimentos e serviços externos à data de 31 de dezembro de 2021:

Quadro 18 - Fornecimentos e serviços externos

Conta	Descrição	31/12/2021	31/12/2020
6217	Serviços de recolha e tratamento de resíduos sólidos e urbanos	23.219.104,96	23.527.466,95
6219	Outros subcontratos ou concessões	913.698,50	1.533.311,20
6221	Trabalhos especializados	2.858.756,55	2.249.576,09
6222	Publicidade, comunicação e imagem	507.621,44	469.881,95
6223	Vigilância e segurança	227.348,09	201.244,31
6224	Honorários	83.823,25	139.773,04
6226	Conservação e reparação	1.041.431,38	853.637,20
6231	Peças, ferramentas e utensílios de desgaste rápido	92.939,89	99.684,12
6232	Livros e documentação técnica	2.097,73	1.772,19
6233	Material de escritório	21.073,76	31.190,04
6234	Artigos para oferta e de publicidade e divulgação	15.944,94	26.901,79
6235	Material de educação, cultura e recreio	78.798,66	53.473,02
6236	Artigos de higiene e limpeza, vestuário e artigos pessoais	13.478,24	16.472,37
6239	Outros materiais diversos de consumo	9.738,62	20.950,00
6241	Eletricidade	270.793,25	218.575,11
6242	Combustíveis e lubrificantes	143.482,40	120.927,94
6243	Água	28.484,43	21.297,23
6251	Deslocações e estadas	35.566,47	49.379,10



Quadro 18 - Fornecimentos e serviços externos

Conta	Descrição	31/12/2021	31/12/2020
6253	Transportes de mercadorias e outros bens vendidos	29.818,55	23.404,03
6261	Rendas e alugueres	478.130,02	483.029,53
6262	Comunicação	43.240,23	53.112,66
6263	Seguros	66.832,89	86.796,66
6265	Contencioso e notariado	10.314,68	32.237,11
6266	Despesas de representação dos serviços	15.063,54	12.591,01
6267	Limpeza, higiene e conforto	122.349,69	121.783,78
6269	Outros serviços	2.845,01	2.507,88
	Total	30.332.777,17	30.450.976,31

23.5 – Gastos com pessoal

No final de dezembro 2021 o detalhe dos gastos com o pessoal, foi como segue:

Quadro 19 - Gastos com o pessoal

Conta	Descrição	31/12/2021	31/12/2020
630	Remunerações dos titulares de órgãos de soberania e membros de órgãos autárquicos	62.150,86	55.282,24
632	Remunerações do pessoal	3.843.746,41	3.530.806,81
633	Benefícios pós-emprego	4.673,16	1.383,27
635	Encargos sobre remunerações	1.001.376,55	997.815,09
636	Acidentes no trabalho e doenças profissionais	70.693,25	56.369,03





Quadro 19 - Gastos com o pessoal

Conta	Descrição	31/12/2021	31/12/2020
637	Gastos de ação social	54.477,22	77.343,36
638	Outros gastos com o pessoal	77.990,07	92.879,39
639	Outros encargos sociais	10.591,35	11.126,27
	Total	5.125.698,87	4.823.005,46

23.6 - Diferimentos

Em 31 de dezembro de 2021 os diferimentos detalham-se da seguinte forma:

Quadro 20 - Diferimentos

Conta	Descrição	31/12/2021	31/12/2020
	Gastos Diferidos		
28191	Gasóleo (stock)	13.845,62	14.206,55
28191	Entradas em armazém	249.298,51	278.891,45
28191	Licenças informáticas	125.778,58	80.719,77
28191	Outros custos plurianuais	0	1.992,00
28191	Outros gastos diferidos	567.730,09	1.439.936,79
	Total	956.652,80	1.815.746,56
	Rendimentos Diferidos		
28210	Transf. e subs. correntes obtidos	248.577,92	246.226,71
28292	Devolução de IRC - a regularizar	74.601,56	74.601,56

Quadro 20 - Diferimentos

Conta	Descrição	31/12/2021	31/12/2020
28292	Nutrimais - clientes consignação	0	0
28222	Transf. e subs. de capital obtidos - outras entidades	0	0
28292	Outras regularizações	-100,40	-100,40
	Total	323.079,08	320.727,87

Nota final

As notas cuja numeração se encontra ausente deste anexo não são aplicáveis à LIPOR ou a sua apresentação não é relevante para a leitura das demonstrações financeiras.



ANEXO I – CARACTERIZAÇÃO DA ENTIDADE

Introdução

A reforma da contabilidade e contas públicas surge no contexto da necessidade de revisão do modelo de gestão das finanças públicas, visando colmatar um conjunto de fragilidades do anterior modelo. A publicação do Sistema de Normalização Contabilística para as Administrações Públicas (SNC-AP), aprovado pelo Decreto-Lei n.º 192/2015, de 11 de setembro, e da nova Lei de Enquadramento Orçamental (LEO), aprovada pela Lei n.º 151/2015, de 11 de setembro, abrem caminho à reforma da gestão pública.

O SNC-AP visa promover a harmonização contabilística, fomentando o alinhamento entre a contabilidade pública e as contas nacionais, uniformizar procedimentos, melhorar a transparência das contas públicas, contribuir para a satisfação das necessidades dos utilizadores da informação e relato orçamental e financeiro das entidades públicas. Este conjunto de normas integrantes do novo normativo representa um modelo importante de normalização contabilística e implica alterações profundas na contabilidade pública.

Assim, o presente relatório analisa não só a execução do orçamento da LIPOR – Serviço Intermunicipalizado Gestão Resíduos Grande Porto, em 2021, como analisa a sua situação económico-financeira, apresentando em anexo as demonstrações financeiras.

Reporting financeiro

O SNC-AP traz uma nova visão de prestação de contas que integra, para além do cumprimento legal, também, a harmonização, a credibilidade, a transparência e a comparabilidade das contas públicas, tanto a nível interno, como a nível internacional. O foco está cada vez mais no reporte de informação útil (financeira e não financeira), que reflita, de forma dinâmica, as mudanças que ocorrem nas entidades públicas e nas necessidades sentidas pelos utilizadores.

Este novo normativo é constituído pelos subsistemas de contabilidade orçamental, de contabilidade financeira e de contabilidade de gestão. A contabilidade orçamental visa permitir um registo pormenorizado do processo orçamental. A contabilidade financeira, que tem por base as normas internacionais de contabilidade pública, permite registar as transações e outros eventos que afetam a posição financeira, o desempenho financeiro e os fluxos de caixa. A contabilidade de gestão permite avaliar o resultado das atividades e projetos que contribuem para a realização das políticas públicas e o cumprimento dos objetivos.



LIPOR, 40 ANOS
DE HISTÓRIA



COMPARTILHAMOS
VALOR



TODOS OS DIAS
CONSTRUIMOS UM
MUNDO MELHOR



INFORMAÇÃO
FINANCEIRA E NÃO
FINANCEIRA



PARA
SABER
MAIS



Caracterização da Entidade

Modelo 8 3 - Caracterização da Entidade (Setor Empresarial Local)

1	Designação	LIPOR - Serviço Intermunicipalizado de Gestão de Resíduos do Grande Porto
	Contactos oficiais	
	Endereço postal	
2	Arruamento	Rua da Morena, 805
3	Código postal	4435-746 BAGUIM DO MONTE
4	Localidade postal	BAGUIM DO MONTE
5	Endereço de correio eletrónico	info@lipor.pt
6	Sítio na internet	www.lipor.pt
7	Telefone	229 770 100
	Fax	229 756 038
8	Número de Identificação de Pessoa Coletiva (NIPC)	501.394.192
9	Classificação Portuguesa de Atividades Económicas (Código e Designação)	38212 - Tratamento e eliminação de outros resíduos não perigosos
10	Data de Constituição	12/11/1982
11	Tipo de Sociedade	ADMINISTRAÇÃO LOCAL: Sociedades Não Financeiras do Sector Público - detidas pela administração local - Associação de Municípios
12	Tem serviços de natureza consultiva e/ou serviços de fiscalização?	Não
13	Organograma em anexo	(ver anexo II)
14	Entidades que exercem influência dominante na sociedade	Câmara Municipal de Espinho Câmara Municipal de Gondomar Câmara Municipal da Maia Câmara Municipal de Matosinhos Câmara Municipal do Porto Câmara Municipal da Póvoa de Varzim Câmara Municipal de Valongo Câmara Municipal de Vila do Conde
15	Âmbito territorial	Nacional - Portugal Continental



LIPOR, 40 ANOS
DE HISTÓRIA



COMPARTILHAMOS
VALOR



TODOS OS DIAS
CONSTRUIMOS UM
MUNDO MELHOR



INFORMAÇÃO
FINANCEIRA E NÃO
FINANCEIRA



PARA
SABER
MAIS



Caracterização da Entidade

Modelo 8 3 - Caracterização da Entidade (Setor Empresarial Local)

16	Descrição sumária das atividades	A associação tem por objecto imediato a reciclagem, valorização, tratamento e aproveitamento final dos resíduos sólidos entregues pelos municípios associados, e por outras entidades que a associação venha a admitir, bem como a gestão, manutenção e desenvolvimento das infra-estruturas necessárias para o efeito
17	Foi reclassificada nos termos da Lei de Enquadramento Orçamental	Não
18	É emitente de valores mobiliários admitidos à negociação em mercado regulamentado	Não
19	Dispõe de órgão de auditoria interna	Sim
20	Possui procedimentos de controlo interno	Sim
21	Foi efetuada cobertura de prejuízos nos termos do artigo 35.º do CSC	Não
22	Recebeu transferência financeira de reequilíbrio de contas prevista no n.º 2 do art. 40.º da Lei n.º 50/2012	Não
23	Alterou a composição dos órgãos executivo, deliberativo ou de fiscalização	Sim
	Identificação dos membros do Órgão Executivo - Conselho de Administração	
	Presidente do Conselho de Administração:	Dr. José Manuel Pereira Ribeiro
	Vogais Efetivos:	Eng.º Aires Henrique do Couto Pereira Eng.º Filipe Manuel Ventura Camões de Almeida Araújo Eng.ª Maria Manuela de Carvalho Álvares Dr.ª Marta Moreira de Sá Peneda
	Vogais Suplentes:	Arq.º Adelino Miguel Lino Moreira Reis Dr.ª Ana Luísa Machado Gomes Dr. Mário Jorge Pereira Reis
24	Verificaram-se alterações no capital social, nas entidades participantes ou na respetiva participação	Não
25	Verificaram-se atualizações de Estatutos, no contrato de sociedade, em acordos parassociais ou de reequilíbrio financeiro?	Não
26	Situação da sociedade (em atividade; em dissolução; em liquidação; em fusão; em cisão; em transformação; em alienação; em integração; em internalização, outra)	Em atividade



Caracterização da Entidade

Modelo 8.3 - Caracterização da Entidade (Setor Empresarial Local)

27	Organização Contabilística	Referencial Contabilístico: As demonstrações financeiras foram preparadas, pela primeira vez, com base nos registos contabilísticos mantidos em conformidade com o Sistema de Normalização Contabilística para as Administrações Públicas (SNC-AP), aprovado pelo Decreto-Lei nº 192/2015 de 11 de setembro, e foram aplicados os requisitos das Normas de Contabilidade Pública (NCP) relevantes para a LIPOR	
	Sistema Informático	Aplicação do SNC-AP através do ERP SAP	
28	Outra Informação		
	Aprovação dos Documentos	Data de Aprovação	
		Órgão Executivo	Órgão Deliberativo
	Norma de Controlo Interno	24/05/2021	21/06/2021
	Regulamento Interno da Macroestrutura Organizacional da LIPOR	31/08/2020	22/01/2021
	Plano de Prevenção de Riscos de Corrupção e Infrações Conexas da LIPOR	01/02/2021	
	Relatório de Execução do ano 2021 do Plano de Prevenção dos Riscos de Corrupção e Infrações Conexas da LIPOR	31/01/2022	
	Código de Ética e Conduta	14/09/2020	21/12/2020
	Inscrição do Saldo da Gerência do Ano Anterior	Data de Aprovação	
		Órgão Executivo	Órgão Deliberativo
	Alteração Modificativa	15/02/2021	22/02/2021
	Alteração Permutativa		
	Informação relativa a Pessoal		
	Nº de trabalhadores a 31 de dezembro	205	
	Prazo Médio de Pagamento (dias)	Início do Exercício	Fim do Exercício
		60	60
29	É entidade pública concedente?	Não	
30	É entidade concessionária /subconcessionária (pública)?	Não	
31	É entidade concessionária /subconcessionária (privada)?	Não	



ANEXO 3 - EMPRÉSTIMOS OBTIDOS - EMPRÉSTIMOS BANCÁRIOS

MODELO 18 - Mapa de empréstimos

Período de relato: 01-01-2021 a 31-12-2021

Tipo	Identificação do empréstimo		Data de contratação do empréstimo	Prazo do contrato	Anos decorridos	Visto do TC		Finalidade do empréstimo	Capital	
	N.º do contrato	Nome da Instituição				N.º de Registo	Data		Contratado	Utilizado
Curto prazo										
Total CP										
Médio e Longo prazo	21845	Banco Europeu Investimento	11/12/2002	19	18	3437/02	05/02/2003	Construção Central Valorização Orgânica	35.000.000,00	35.000.000,00
Médio e Longo prazo	23440	Banco Europeu Investimento	30/03/2006	18	14	3627/08	28/07/2008	Construção Central Valorização Orgânica	18.000.000,00	18.000.000,00
Não isentos										
Sub Total									53.000.000,00	53.000.000,00
Médio e Longo prazo										
Isentos										
Sub Total										
Total MLP									53.000.000,00	53.000.000,00
Total Geral									53.000.000,00	53.000.000,00

continua na página seguinte



LIPOR, 40 ANOS DE HISTÓRIA



COMPARTILHAMOS VALOR



TODOS OS DIAS CONSTRUIMOS UM MUNDO MELHOR



INFORMAÇÃO FINANCEIRA E NÃO FINANCEIRA



PARA SABER MAIS



MODELO 18 - Mapa de empréstimos

Período de relato: 01-01-2021 a 31-12-2021

Tipo	Identificação do empréstimo		Condições				Outros encargos	Pagamentos efetuados		
	N.º do contrato	Nome da Instituição	Taxa de juro		Spread	Comissões		Amortizações do capital		
			Inicial	Atual				Até N	Ano N	Previstos após N
Curto prazo										
Total CP										
Médio e Longo prazo	21845	Banco Europeu Investimento	4,46%	4,38%				28.127.310,40	6.872.689,60	0
Médio e Longo prazo	23440	Banco Europeu Investimento	5,02%	3,44%				70.000,00	1.427.311,00	16.502.689,00
Não isentos										
Sub Total			0,09	0,08	0	0	0	28.197.310,40	8.300.000,60	16.502.689,00
Médio e Longo prazo										
Isentos										
Sub Total										
Total MLP			0,09	0,08	0	0	0	28.197.310,40	8.300.000,60	16.502.689,00
Total Geral			0,09	0,08	0	0	0	28.197.310,40	8.300.000,60	16.502.689,00

continua na página seguinte



LIPOR, 40 ANOS DE HISTÓRIA



COMPARTILHAMOS VALOR



TODOS OS DIAS CONSTRUIMOS UM MUNDO MELHOR



INFORMAÇÃO FINANCEIRA E NÃO FINANCEIRA



PARA SABER MAIS



MODELO 18 - Mapa de empréstimos

Período de relato: 01-01-2021 a 31-12-2021

Tipo	Identificação do empréstimo		Pagamentos efetuados			Outros encargos (a)		
	N.º do contrato	Nome da Instituição	Juros			Outros encargos (a)		
			Até N	Ano N	Previstos após N	Até N	Ano N	Previstos após N
Curto prazo								
Total CP								
Médio e Longo prazo	21845	Banco Europeu Investimento	15.911.071,04	301.092,53	0	1.022.458,20	13.745,38	0
Médio e Longo prazo	23440	Banco Europeu Investimento	5.918.290,20	616.433,40	954.276,12	401.478,01	33.005,38	59.368,08
Não isentos								
Sub Total			21.829.361,24	917.525,93	954.276,12	1.423.936,21	46.750,76	59.368,08
Médio e Longo prazo								
Isentos								
Sub Total								
Total MLP			21.829.361,24	917.525,93	954.276,12	1.423.936,21	46.750,76	59.368,08
Total Geral			21.829.361,24	917.525,93	954.276,12	1.423.936,21	46.750,76	59.368,08

(a) Identificando cada um dos mesmos, designadamente, impostos, comissões e outros encargos a especificar

continua na página seguinte



LIPOR, 40 ANOS DE HISTÓRIA



COMPARTILHAMOS VALOR



TODOS OS DIAS CONSTRUIMOS UM MUNDO MELHOR



INFORMAÇÃO FINANCEIRA E NÃO FINANCEIRA



PARA SABER MAIS



MODELO 18 - Mapa de empréstimos

Período de relato: 01-01-2021 a 31-12-2021

Tipo	Identificação do empréstimo		Montantes vencidos e não pagos em 31/12			Capital em dívida no ano N		Amortizações médias de capital		Fundamento legal (c)
	N.º do contrato	Nome da Instituição	Capital	Juros	Outros encargos (a)	Em 01.01	em 31.12	Empréstimos contratados até 31/12/2013 (b)	Empréstimos contratados até 31/12/2014	
Curto prazo										
Total CP										
Médio e Longo prazo	21845	Banco Europeu Investimento	0	0	0	6.872.689,60	0	2.716.209,69	0	
Médio e Longo prazo	23440	Banco Europeu Investimento	0	0	0	17.930.000,00	16.502.689,00	1.636.363,63	0	
Não isentos										
Sub Total			0	0	0	24.802.689,60	16.502.689,00	4.352.573,32	0	
Médio e Longo prazo										
Isentos										
Sub Total										
Total MLP			0	0	0	24.802.689,60	16.502.689,00	4.352.573,32	0	
Total Geral			0	0	0	24.802.689,60	16.502.689,00	4.352.573,32	0	

(a) Identificando cada um dos mesmos, designadamente, impostos, comissões e outros encargos a especificar

(b) Para efeitos deste cálculo, deverá tomar-se por referência os valores em dívida em 01/01/2014, constante do mapa 8.3.1 (empréstimos), que integra o correspondente processo de prestação de contas

(c) Empréstimos que não são considerados para efeitos de cálculo da Dívida Total



ANEXO 4 - IMPARIDADE DE ATIVOS

Imparidade de Ativos

Ativo	Natureza	Quantia Bruta	Imparidade acumulada	Quantia Recuperável
Participações Financeiras		5.185.277,96	5.185.277,96	0
Cientes, contribuintes e utentes		8.199.460,18	56.276,23	8.143.183,95
Total		13.384.738,14	5.241.554,19	8.143.183,95



LIPOR, 40 ANOS
DE HISTÓRIA



COMPARTILHAMOS
VALOR



TODOS OS DIAS
CONSTRUIMOS UM
MUNDO MELHOR



INFORMAÇÃO
FINANCEIRA E NÃO
FINANCEIRA



PARA
SABER
MAIS



OUTROS DOCUMENTOS – LCPA

Declaração de compromissos plurianuais

Declaração de compromissos plurianuais existentes a 31 de dezembro de 2021

Alínea a), nº 1 do artigo 15º da LCPA

Nos termos da alínea a) do nº 1 do artigo 15º da Lei nº 8/2012, de 21 de fevereiro, declaro que todos os compromissos plurianuais existentes em 31 de dezembro de 2021 se encontram devidamente registados na base de dados central, na aplicação SAP, pelos seguintes montantes globais:

Ano	Montante
2022	33.832.376,70
2023	39.173.218,93
2024	35.489.726,65
2025	5.523.216,67
Seguintes	6.472.234,25



Porto, 11 de abril de 2022

O Presidente do Conselho de Administração da LIPOR,

(Dr. José Manuel Pereira Ribeiro)

DECLARAÇÃO DE PAGAMENTOS EM ATRASO


Declaração de pagamentos em atraso em 31 de dezembro de 2021

Alínea b), nº 1 do artigo 15º da LCPA

Nos termos da alínea b) do nº 1 do artigo 15º da Lei nº 8/2012 de 21 de fevereiro, declaro que, em 31 de dezembro de 2021, a LIPOR não tem pagamentos em atraso.

Porto, 11 de abril de 2022

O Presidente do Conselho de Administração da LIPOR,



(Dr. José Manuel Pereira Ribeiro)



LIPOR, 40 ANOS
DE HISTÓRIA



COMPARTILHAMOS
VALOR



TODOS OS DIAS
CONSTRUIMOS UM
MUNDO MELHOR



INFORMAÇÃO
FINANCEIRA E NÃO
FINANCEIRA



PARA
SABER
MAIS



DECLARAÇÃO DE RECEBIMENTOS EM ATRASO

Declaração de recebimentos em atraso em 31 de dezembro de 2021

Alínea b), nº 1 do artigo 15º da LCPA

Nos termos da alínea b) do nº 1 do artigo 15º da Lei nº 8/2012, de 21 de fevereiro, declaro que os recebimentos em atraso existentes em 31 de dezembro de 2021 totalizam 2.200.938,79 euros, conforme lista anexa.

Porto, 11 de abril de 2022

O Presidente do Conselho de Administração da LIPOR,



(Dr. José Manuel Pereira Ribeiro)



4.4 CERTIFICADO LEGAL DE CONTAS

MANUEL TEIXEIRA CARDOSO
Revisor Oficial de Contas

CERTIFICAÇÃO LEGAL DAS CONTAS

RELATO SOBRE A AUDITORIA DAS DEMONSTRAÇÕES FINANCEIRAS

Opinião

Auditei as demonstrações financeiras anexas da LIPOR - Serviço Intermunicipalizado de Gestão de Resíduos do Grande Porto, que compreendem o balanço em 31 de Dezembro de 2021, que evidencia um total de 144.060.846,97 euros e um total de Património Líquido (capital próprio) de 103.188.677,94 euros, incluindo um resultado líquido de 3.676.092,13 euros, a demonstração dos resultados por naturezas, a demonstração das alterações no Património Líquido (capital próprio) e a demonstração dos fluxos de caixa relativas ao ano findo naquela data, e as notas anexas às demonstrações financeiras que incluem um resumo das políticas contabilísticas significativas.

Em minha opinião, as demonstrações financeiras anexas apresentam de forma verdadeira e apropriada, em todos os aspectos materiais, a posição financeira da LIPOR - Serviço Intermunicipalizado de Gestão de Resíduos do Grande Porto em 31 de Dezembro de 2021 e o seu desempenho financeiro e fluxos de caixa relativos ao ano findo naquela data de acordo com Normas de Contabilidade e Relato Financeiro adoptadas em Portugal através do Sistema de Normalização Contabilística para a Administração Pública (SNC-AP).

Bases para a opinião

A minha auditoria foi efectuada de acordo com as Normas Internacionais de Auditoria (ISA) e demais normas e orientações técnicas e éticas da Ordem dos Revisores Oficiais de Contas. As minhas responsabilidades nos termos dessas normas estão descritas na secção "Responsabilidades do auditor pela auditoria das demonstrações financeiras" abaixo. Sou independente da Entidade nos termos da lei e cumpro os demais requisitos éticos nos termos do código de ética da Ordem dos Revisores Oficiais de Contas.

Estou convicido de que a prova de auditoria que obtive é suficiente e apropriada para proporcionar uma base para a minha opinião.

Responsabilidades do órgão de gestão pelas demonstrações financeiras

O órgão de gestão é responsável pela:

- preparação de demonstrações financeiras de acordo com a Norma Contabilística e de Relato Financeiro para Entidades do Sector Não Lucrativo adoptada em Portugal através do SNC-AP;
- elaboração do relatório de gestão nos termos legais e regulamentares aplicáveis;
- criação e manutenção de um sistema de controlo interno apropriado para permitir a preparação de demonstrações financeiras isentas de distorção material devida a fraude ou erro;
- adopção de políticas e critérios contabilísticos adequados nas circunstâncias; e

Inscrito na Ordem dos Revisores Oficiais de Contas sob o nº. 293
Quinta da Salgadoinha - Rua Nova de Salgadoinha, 198
4560-406 PAÇO DE SOUSA
Tel. 91 997 46 46 - E-mail: mteixeiracardoso@gmail.com



MANUEL TEIXEIRA CARDOSO
Revisor Oficial de Contas

- avaliação da capacidade da Entidade de se manter em continuidade, divulgando, quando aplicável, as matérias que possam suscitar dúvidas significativas sobre a continuidade das actividades.

Responsabilidades do auditor pela auditoria das demonstrações financeiras

A minha responsabilidade consiste em obter segurança razoável sobre se as demonstrações financeiras como um todo estão isentas de distorções materiais devido a fraude ou erro, e emitir um relatório onde conste a minha opinião. Segurança razoável é um nível elevado de segurança mas não é uma garantia de que uma auditoria executada de acordo com as ISA detectará sempre uma distorção material quando exista. As distorções podem ter origem em fraude ou erro e são consideradas materiais se, isoladas ou conjuntamente, se possa razoavelmente esperar que influenciem decisões económicas dos utilizadores tomadas com base nessas demonstrações financeiras.

Como parte de uma auditoria de acordo com as ISA, faço julgamentos profissionais e mantenho ceticismo profissional durante a auditoria e também:

- identifiquei e avalei os riscos de distorção material das demonstrações financeiras, devido a fraude ou a erro, concebi e executei procedimentos de auditoria que respondam a esses riscos, e obtive prova de auditoria que seja suficiente e apropriada para proporcionar uma base para a minha opinião.

O risco de não detectar uma distorção material devido a fraude é maior do que o risco de não detectar uma distorção material devido a erro, dado que a fraude pode envolver conluio, falsificação, omissões intencionais, falsas declarações ou sobreposição ao controlo interno;

- obtive uma compreensão do controlo interno relevante para a auditoria com o objectivo de conceber procedimentos de auditoria que sejam apropriados nas circunstâncias, mas não para expressar uma opinião sobre a eficácia do controlo interno da Entidade;
- avalei a adequação das políticas contabilísticas usadas e a razoabilidade das estimativas contabilísticas e respectivas divulgações feitas pelo órgão de gestão de acordo com a Norma Contabilística e de Relato Financeiro para Entidades do Sector Não Lucrativo adoptada em Portugal através do SNC-AP;

- concluí sobre a apropriação do uso, pelo órgão de gestão, do pressuposto da continuidade e, com base na prova de auditoria obtida, se existe qualquer incerteza material relacionada com acontecimentos ou condições que possam suscitar dúvidas significativas sobre a capacidade da Entidade para dar continuidade às suas actividades. Se concluir que existe uma incerteza material, devo chamar a atenção no meu relatório para as divulgações relacionadas incluídas nas demonstrações financeiras ou, caso essas divulgações não sejam adequadas, modificar a minha opinião. As minhas conclusões são baseadas na prova de auditoria obtida até à data do meu relatório. Porém, acontecimentos ou condições futuras podem levar a que a Entidade descontinue as suas actividades;

- avalei a apresentação, estrutura e conteúdo global das demonstrações financeiras, incluindo as divulgações, nos termos da Norma Contabilística e de Relato Financeiro para Entidades do Sector Não Lucrativo adoptada em Portugal através do SNC-AP; e

Inscrito na Ordem dos Revisores Oficiais de Contas sob o nº. 293
Quinta da Salgadoinha - Rua Nova de Salgadoinha, 198
4560-406 PAÇO DE SOUSA
Tel. 91 997 46 46 - E-mail: mteixeiracardoso@gmail.com




MANUEL TEIXEIRA CARDOSO
Revisor Oficial de Contas

- comuniquei com os encarregados da governação, entre outros assuntos, o âmbito e o calendário planeado da auditoria, e as conclusões significativas da auditoria incluindo qualquer deficiência significativa de controlo interno identificado durante a auditoria.

A minha responsabilidade inclui ainda a verificação da concordância da informação constante do relatório de gestão com as demonstrações financeiras.

RELATO SOBRE OUTROS REQUISITOS LEGAIS E REGULAMENTARES

Sobre o relatório de gestão

Em minha opinião, o relatório de gestão foi preparado de acordo com as leis e regulamentos aplicáveis em vigor e a informação nele constante é coerente com as demonstrações financeiras auditadas, não tendo sido identificadas incorrecções materiais.

A Entidade cumpre com as suas obrigações fiscais e à Segurança Social regularmente não existindo débitos em mora e tendo obtido as certificações legais exigíveis como prova do regular cumprimento.

Paço de Sousa, 11 de Abril de 2022

Revisor Oficial de Contas n.º. 293

4.5 ÍNDICE E CONTEÚDO GRI



TEMA MATERIAL	TEMA MATERIAL E ÂMBITO (103-1)	ABORDAGEM DE GESTÃO E SUAS COMPONENTES (103-2)	AVALIAÇÃO DAS FORMAS DE GESTÃO (103-3)	TÓPICO GRI	CAPITAIS	ODS
Envolvimento com os Fornecedores	<p>A LIPOR sempre pautou a sua relação com a sua cadeia de valor, nomeadamente com os seus Fornecedores numa base de transparência e abertura. Um dos pontos fulcrais do normativo do Sistema de Gestão de Responsabilidade Social é o Controlo da Cadeia de Valor da Organização. Como é natural, os fornecedores são uma parte fundamental deste processo e queremos manter com eles uma relação de parceria baseada principalmente nos Valores que partilhamos.</p> <p>O tema social do GRI, tópico “Avaliação Social de Fornecedores” relaciona-se com o tema “Envolvimento com os Fornecedores” que foi identificado como materialmente relevante pelo processo de exercício de materialidade descrito (pág. 28).</p>	<p>Este tema é acompanhado nas seguintes políticas e compromissos da LIPOR:</p> <ul style="list-style-type: none"> - Missão, Visão, Valores e Política - Política de Responsabilidade Social - Código de Conduta para Fornecedores e Subcontratados - Avaliação de desempenho de fornecedores. 	<p>Nesta perspetiva de Sustentabilidade, criamos um conjunto de dicas e informações que podem ser um motor de transformação na sua Organização, o Guia de Compras Ecológicas. Disponibilizamos também um documento fundamental neste relacionamento, o Código de Conduta para Fornecedores e Subcontratados que estabelece um compromisso dos fornecedores com os princípios da Declaração Universal dos Direitos Humanos, as Convenções da Organização Internacional do Trabalho e a Legislação Nacional e Comunitária em vigor.</p> <p>É ainda definida uma avaliação semestral de todos os fornecedores que cumprissem um conjunto de pressupostos pré-definidos.</p>	102-09, 102-10, 414-1, 414-2	<p>Capital Industrial</p> <p>Capital Humano</p> <p>Capital Social e Relacional</p>	<p>8 TRABALHO DIGNO E CRESCIMENTO ECONÓMICO</p>



LIPOR, 40 ANOS DE HISTÓRIA



COMPARTILHAMOS VALOR



TODOS OS DIAS CONSTRUIMOS UM MUNDO MELHOR










INFORMAÇÃO FINANCEIRA E NÃO FINANCEIRA



PARA SABER MAIS



TEMA MATERIAL	TEMA MATERIAL E ÂMBITO (103-1)	ABORDAGEM DE GESTÃO E SUAS COMPONENTES (103-2)	AVALIAÇÃO DAS FORMAS DE GESTÃO (103-3)	TÓPICO GRI	CAPITAIS	ODS
Ética e Integridade	<p>O Código de Ética pretende ser um guia orientador da conduta da Organização e dos seus Colaboradores que vá de encontro às específicas exigências que se colocam à LIPOR como entidade pública. Aplica-se a todos os trabalhadores e dirigentes que exerçam funções na LIPOR, bem como aos prestadores de serviços, estagiários e demais Colaboradores, independentemente da tipologia do vínculo jurídico existente.</p> <p>O tema “Ética e Integridade” foi identificado como materialmente relevante pelo processo de exercício de materialidade descrito (pág.28).</p>	<p>Este tema é acompanhado nas seguintes políticas e compromissos da LIPOR:</p> <ul style="list-style-type: none"> - Missão, Visão, Valores e Política - Política de Responsabilidade Social - Código de Ética da LIPOR. 	<p>Este código estabelece um conjunto de valores e princípios ético-profissionais que devem ser observados no cumprimento das atividades desenvolvidas pelos trabalhadores e dirigentes da LIPOR nas relações profissionais entre si e com terceiros, nomeadamente ao nível do relacionamento interpessoal, prevenção e combate ao assédio no trabalho, ofertas Institucionais, convites ou benefícios similares.</p>	NA	Capital Humano	
Atração e Retenção de Talento	<p>A Política de reforço do Capital Humano da Organização, prioriza a retenção de Talentos e a captação de Quadros qualificados.</p> <p>O tema “Atração e Retenção de Talento” foi identificado como materialmente relevante pelo processo de exercício de materialidade descrito (pág.28).</p>	<p>Para gerir este tema material, são políticas e compromissos da LIPOR:</p> <ul style="list-style-type: none"> - Missão, Visão, Valores e Política - Política de Responsabilidade Social - Código de Ética da LIPOR. 	<p>O Conselho de Administração está muito envolvido na Política de reforço do Capital Humano da Organização, pelo que a captação de Quadros qualificados e a retenção de Talentos disponíveis é uma das suas prioridades.</p>	NA	Capital Humano	
Gestão da Marca e Reputação	<p>A gestão da Marca serve como um facilitador de reputação e visibilidade externa da estratégia organizacional.</p> <p>O tema “Gestão da Marca e Reputação” foi identificado como materialmente relevante pelo processo de exercício de materialidade descrito (pág.28).</p>	<p>Para gerir este tema material, são políticas e compromissos da LIPOR:</p> <ul style="list-style-type: none"> - Missão, Visão, Valores e Política - Plano Estratégico da LIPOR 2015-2020 - Estratégia de Comunicação, Educação e Formação Ambiental. 	<p>Para comunicar a Marca LIPOR, têm sido desenvolvidos um conjunto de projetos estratégicos, tais como Brand Vision e a Semiótica. Anualmente, é realizado o Estudo de Satisfação de Clientes, como forma de monitorizar a reputação da LIPOR, através do indicador “Grau de Afetividade à Marca”. (L3)</p>	NA	<p>Capital Financeiro</p> <p>Capital Social e Relacional</p>	 

TEMA MATERIAL	TEMA MATERIAL E ÂMBITO (103-1)	ABORDAGEM DE GESTÃO E SUAS COMPONENTES (103-2)	AVALIAÇÃO DAS FORMAS DE GESTÃO (103-3)	TÓPICO GRI	CAPITAIS	ODS
Comunicação, Educação e Formação Ambiental	<p>A LIPOR encara a Comunicação, Educação e Formação Ambiental da Comunidade que serve como uma das suas maiores responsabilidades. Assim, e com vista a promover o envolvimento dos cidadãos e promover a mudança de mentalidades, a LIPOR promove diversas iniciativas através do seu Departamento de Educação, Comunicação e Marketing, no qual estão inseridas a Unidade de Educação e Formação Ambiental e a Unidade de Comunicação, Sustentabilidade e Marketing, junto de diversos públicos-alvo, com o objetivo de promover o compromisso dos cidadãos com boas práticas ambientais, facilitando a aquisição de competências promotoras de maior intervenção cívica, capazes de alimentar o crescimento e a consolidação de processos ambientalmente responsáveis e sustentáveis.</p> <p>O tema “Comunicação, Educação e Formação Ambiental” foi identificado como materialmente relevante pelo processo de exercício de materialidade descrito (pág.28).</p>	<p>Para gerir este tema material, são políticas e compromissos da LIPOR:</p> <ul style="list-style-type: none"> - Missão, Visão, Valores e Política - Plano Estratégico da LIPOR 2015-2020 - Estratégia de Comunicação, Educação e Formação Ambiental. 	<p>A aposta da LIPOR na Comunicação, Educação e Formação Ambiental reflete-se na diversidade de projetos e iniciativas que promove e, portanto, no número de ações desenvolvidas e no número de cidadão sensibilizados. Através da sua Academia, a LIPOR visa desenvolver e aperfeiçoar competências através da formação e qualificação de pessoas, utilizando métodos e equipamentos pedagógicos avançados.</p> <p>A oferta formativa da Academia LIPOR 2020 estende-se a distintas áreas do conhecimento, integrando, deste modo, cursos ou ações de formação especificamente desenhados para corresponderem às necessidades de mercado. O total de população abrangida nas ações de Educação e Sensibilização Ambiental é para a LIPOR um indicador fundamental no alcance das ações de educação e formação. (L1)</p>	NA	<p>Capital Social e Relacional</p> <p>Capital Financeiro</p>	<p>4 EDUCAÇÃO DE QUALIDADE</p>  <p>11 CIDADES E COMUNIDADES SUSTENTÁVEIS</p>  <p>12 PRODUÇÃO E CONSUMO SUSTENTÁVEIS</p> 



LIPOR, 40 ANOS DE HISTÓRIA



COMPARTILHAMOS VALOR



TODOS OS DIAS CONSTRUIMOS UM MUNDO MELHOR





INFORMAÇÃO FINANCEIRA E NÃO FINANCEIRA



PARA SABER MAIS



TEMA MATERIAL	TEMA MATERIAL E ÂMBITO (103-1)	ABORDAGEM DE GESTÃO E SUAS COMPONENTES (103-2)	AVALIAÇÃO DAS FORMAS DE GESTÃO (103-3)	TÓPICO GRI	CAPITAIS	ODS
Transformação dos Resíduos em Novos Recursos pela Circularidade	<p>A LIPOR, ao Sistema Integrado de Gestão de Resíduos, associa o seu Modelo Circular de Negócios, com a clara visão de que o resíduo é um recurso, totalmente orientado numa ótica regenerativa e restaurativa do mesmo na Cadeia de Valor. Ao assumir de forma clara que a gestão de resíduos é realizada na ótica do recurso, a LIPOR dirige todos os esforços na sua valorização mais adequada, abordagem esta que tem por base a projeção de um modelo circular de negócios e é sustentada por projetos demonstrativos das práticas circulares de suporte.</p> <p>O tema ambiental GRI, tópico GRI “Materiais” e “Efluentes e resíduos” relacionam-se com o tema “Transformação dos Resíduos em Novos Recursos pela Circularidade” que foi identificado como materialmente relevante pelo processo de exercício de materialidade descrito (pág.28).</p>	<p>Para gerir este tema material, são políticas e compromissos da LIPOR:</p> <ul style="list-style-type: none"> - Missão, Visão, Valores e Política - Plano Estratégico da LIPOR 2015-2020 - Compromisso voluntário com os princípios da Economia Circular - Declaração sobre a Estratégia de Plásticos e Plásticos de Uso Único. 	<p>A Economia Circular é muito mais do que resíduos, portanto, o modelo circular de negócios da LIPOR é complementado e suportado por um conjunto de práticas de circularidade. Salientam-se o desenvolvimento de projetos de compras públicas sustentáveis, o desenho de programas de educação e intervenção ambiental, o incremento de estratégias de prevenção, o combate ao desperdício alimentar, os cursos de formação e os compromissos voluntários assumidos ao nível da biodiversidade e do carbono. O envolvimento da LIPOR com a Economia Circular é numa perspectiva de pontuamos a nossa intervenção no aumento do conhecimento sobre a necessidade de alteração de paradigma e no conceito da economia circular, providenciamos o conhecimento técnico especializado para o aumento de skills através da dinamização de um plano formativo de competências.</p> <p>certificado, e com os diversos atores da sociedade civil, criamos dinâmicas integradas de Economia Circular a nível local e nacional.</p>	<p>301-1, 306-1, 306-2, 306-3, 306-4, 306-5</p>	<p>Capital Industrial</p> <p>Capital Financeiro</p> <p>Capital Natural</p>	<p>2 ERRADICAR A FOME</p>  <p>12 PRODUÇÃO E CONSUMO SUSTENTÁVEIS</p> 



LIPOR, 40 ANOS DE HISTÓRIA



COMPARTILHAMOS VALOR



TODOS OS DIAS CONSTRUIMOS UM MUNDO MELHOR





INFORMAÇÃO FINANCEIRA E NÃO FINANCEIRA



PARA SABER MAIS



TEMA MATERIAL	TEMA MATERIAL E ÂMBITO (103-1)	ABORDAGEM DE GESTÃO E SUAS COMPONENTES (103-2)	AVALIAÇÃO DAS FORMAS DE GESTÃO (103-3)	TÓPICO GRI	CAPITAIS	ODS
Impacto na Comunidade	<p>O compromisso com as Partes Interessadas tem pautado o desenvolvimento da LIPOR. Os princípios da Sustentabilidade são integrados na gestão diária da Organização:</p> <ul style="list-style-type: none"> - Assumir o desafio da Sustentabilidade - Apostar na Prevenção da Produção de Resíduos - Estreitar relações com as partes interessadas - Encarar os resíduos como recursos - Definir e aplicar uma Hierarquia para a Gestão de Resíduos - Ser uma Organização auto-suficiente - Aplicar os princípios do Poluidor - Pagador e da Responsabilidade do Produtor. <p>A LIPOR, assumindo o desafio da Sustentabilidade e estando comprometida com as prioridades globais dos Objetivos de Desenvolvimento Sustentável, interliga-os às suas estratégias empresariais.</p> <p>O tema “Impacto na Comunidade” foi identificado como materialmente relevante pelo processo de exercício de materialidade descrito (pág.28).</p>	<p>A abordagem à gestão é patente nas políticas da Organização bem como nos compromissos que subscreve:</p> <ul style="list-style-type: none"> - Missão, Visão, Valores e Política - Plano Estratégico da LIPOR 2015-2020 - Carta de Princípios do BCSD - Aliança ODS Portugal. 	<p>A LIPOR desenvolve uma vasta área de projetos nas áreas do ambiente, energia, responsabilidade social, prevenção, sensibilização e educação ambiental que demonstra o seu inequívoco compromisso com a Sustentabilidade. De realçar que alguns destes projetos são de longa duração o que permite consolidar a relação com as Partes Interessadas e obter resultados de uma forma consistente. Fortalecendo este compromisso, em 2017 criou-se a Agenda da Sustentabilidade da LIPOR, à qual foi atribuída uma meta de execução, medida através da monitorização dos projetos que constam desta Agenda. Em 2018 e 2020 como resultado da atualização dos temas materialmente relevantes, a Agenda foi igualmente atualizada, decorrentes dos Processos de Auscultação aos Stakeholders Anualmente, é realizado o Estudo de Satisfação de Clientes, como forma de monitorizar a “Responsabilidade Social Percebida”. (L4)</p>	NA	Capital Social e Relacional	 



LIPOR, 40 ANOS DE HISTÓRIA



COMPARTILHAMOS VALOR



TODOS OS DIAS CONSTRUIMOS UM MUNDO MELHOR




INFORMAÇÃO FINANCEIRA E NÃO FINANCEIRA



PARA SABER MAIS



TEMA MATERIAL	TEMA MATERIAL E ÂMBITO (103-1)	ABORDAGEM DE GESTÃO E SUAS COMPONENTES (103-2)	AVALIAÇÃO DAS FORMAS DE GESTÃO (103-3)	TÓPICO GRI	CAPITAIS	ODS
Alterações Climáticas	<p>A LIPOR entende como inerente ao seu compromisso de desenvolvimento sustentável a plena integração da questão das alterações climáticas na sua atividade assumindo:</p> <ul style="list-style-type: none"> - As Alterações Climáticas, como principal ameaça à Sustentabilidade global e, portanto, prioridade máxima da sua política de ambiente e desenvolvimento sustentável; - O Combate e a Adaptação às Alterações Climáticas, como estratégias estruturantes da sua atuação, no quadro das suas responsabilidades enquanto agente gestor e produtor de emissões de GEE, e enquanto agente indutor de conhecimento, ação e mobilização dos cidadãos e da sociedade. <p>A utilização eficiente da energia é, cada vez mais, uma das principais prioridades, conduzindo a uma redução dos custos operacionais e uma política sustentável.</p> <p>Os temas materiais do GRI, tópico “Emissões” e “Energia” relaciona-se com o tema “Alterações Climáticas” que foi identificado como materialmente relevante pelo processo de exercício de materialidade descrito (pág.28).</p>	<p>Este tema é acompanhado nas seguintes políticas e compromissos da LIPOR:</p> <ul style="list-style-type: none"> - Plano Estratégico da LIPOR 2015-2020 - Estratégia 4M- menos Resíduos, menos Carbono, mais Clima, mais Biodiversidade - Implementação da norma ISSO 50001- Gestão de Energia. 	<p>A adoção da estratégia LIPOR 4M – menos Resíduos, menos Carbono, mais Clima, mais Biodiversidade representa o nosso compromisso de ação. Tendo estabelecido uma meta de eficiência, com o objetivo de visar a redução de consumos energéticos associados à sua atividade, a LIPOR recorre à implementação de soluções tecnológicas mais eficientes.</p> <p>A própria gestão de uma unidade como a Central de Valorização Energética requer da nossa parte uma supervisão e verificação permanente do seu desempenho, para identificação de potenciais impactos negativos, como a emissão de poluentes atmosféricos.</p>	<p>305-1, 305-2, 305-3, 305-4, 305-5, 302-1, 302-2, 302-3, 302-4</p>	Capital Natural	 



LIPOR, 40 ANOS DE HISTÓRIA



COMPARTILHAMOS VALOR



TODOS OS DIAS CONSTRUIMOS UM MUNDO MELHOR





INFORMAÇÃO FINANCEIRA E NÃO FINANCEIRA



PARA SABER MAIS



TEMA MATERIAL	TEMA MATERIAL E ÂMBITO (103-1)	ABORDAGEM DE GESTÃO E SUAS COMPONENTES (103-2)	AVALIAÇÃO DAS FORMAS DE GESTÃO (103-3)	TÓPICO GRI	CAPITAIS	ODS
Estímulo a Novos Negócios e Novas Oportunidades	<p>A LIPOR tem uma Unidade de Investigação, Desenvolvimento e Inovação (IDI) e uma Unidade de Negócio Internacional (UNI) como Estímulo a Novos Negócios e Novas Oportunidades. Tendo sido consideradas prioridades estratégicas da Organização em 2013 atualmente ambas são Unidades Orgânicas. A LIPOR trabalha diferentes tipos de inovação: inovação do produto, inovação do processo, inovação organizacional e inovação de marketing.</p> <p>A abordagem internacional resulta da experiência e know how acumulados ao longo de 35 anos de atividade ao dispor de clientes e parceiros internacionais, acrescentando-se valor pela valorização de recursos, responsabilidade social e ecoeficiência do desempenho.</p> <p>O tema “Estímulo a Novos Negócios e Novas Oportunidades” foi identificado como materialmente relevante pelo processo de exercício de materialidade descrito (pág.28).</p>	<p>A abordagem à gestão deste tema é patente nas seguintes políticas e compromissos da Organização:</p> <ul style="list-style-type: none"> - Missão, Visão, Valores e Política - Plano Estratégico da LIPOR 2015-2020. - Política para a Qualidade, Ambiente, Energia, Segurança e Saúde, - Certificação segundo a norma NP4457 - Sistema de Gestão de Investigação, Desenvolvimento e Inovação. 	<p>A LIPOR é certificada em Investigação, Desenvolvimento e Inovação desde 2012 (NP4457) e, desde 2017, tem uma estratégia de inovação com foco no desenvolvimento de produtos, de modo a melhorar a economia circular efetiva no setor de resíduos. É através da ferramenta do Innovation Scoring que se avalia o desempenho de Inovação e benchmarking da Organização (L2)</p> <p>A garantia de soluções personalizadas é assegurada pela Unidade de Negócio Internacional. A LIPOR assegura um total compromisso com os projetos, fornece soluções abrangentes e o reconhecimento de confiança de uma marca com 39 anos de experiência, medida no número de Propostas e Estudos aprovados (L5) . O desenvolvimento dos projetos da LIPOR é suportado por uma rede de parceiros tecnológicos e de serviços de elevado renome e know-how.</p>	NA	Capital Intelectual	 



LIPOR, 40 ANOS DE HISTÓRIA



COMPARTILHAMOS VALOR



TODOS OS DIAS CONSTRUIMOS UM MUNDO MELHOR






INFORMAÇÃO FINANCEIRA E NÃO FINANCEIRA



PARA SABER MAIS



TEMA MATERIAL	TEMA MATERIAL E ÂMBITO (103-1)	ABORDAGEM DE GESTÃO E SUAS COMPONENTES (103-2)	AVALIAÇÃO DAS FORMAS DE GESTÃO (103-3)	TÓPICO GRI	CAPITAIS	ODS
Equilíbrio Financeiro da Organização	<p>Como Associação de Municípios, a LIPOR não tem como objetivo a obtenção de lucro, no entanto com vista a diminuir a dependência das tarifas cobradas aos Municípios Associados, há um enfoque constante na otimização do seu desempenho, razão pela qual o tema é material para a LIPOR.</p> <p>O tema económico GRI, tópico “Desempenho Económico” relaciona-se com o tema “Equilíbrio Financeiro da Organização” que foi identificado como materialmente relevante pelo processo de exercício de materialidade descrito (pág.28).</p>	<p>Para gerir este tema material, são políticas e compromissos da LIPOR:</p> <ul style="list-style-type: none"> - Estatutos LIPOR - Plano Estratégico da LIPOR 2015-2020 - Plano de Gestão de Riscos de Corrupção e Infrações Conexas da LIPOR. 	<p>O forte investimento da LIPOR na Comunidade reflete o compromisso com a sua Missão. De modo a garantir a Sustentabilidade económica da Organização, é mantida uma Tarifa de Equilíbrio onde estão refletidos os custos reais da gestão de resíduos. A monitorização do desempenho da Organização é efetuada recorrendo ao COGNOS, uma ferramenta de Business Intelligence.</p>	201-1, 201-2	Capital Financeiro	
Biodiversidade	<p>A LIPOR orientou, desde sempre, a sua atuação baseada nos princípios de Sustentabilidade, refletindo-se no desenvolvimento dos inúmeros projetos de Sustentabilidade, de responsabilidade social e de educação ambiental. Como tal, surgem as preocupações inerentes à proteção e valorização da biodiversidade, através do desenvolvimento de diversos projetos consubstanciando a temática em foco.</p> <p>O tema ambiental do GRI, tópico “Biodiversidade” relaciona-se com o tema “Biodiversidade” que foi identificado como materialmente relevante pelo processo de exercício de materialidade descrito (pág. 28).</p>	<p>Para gerir este tema material, são políticas e compromissos da LIPOR:</p> <ul style="list-style-type: none"> - Plano Estratégico da LIPOR 2015-2020 - Política da LIPOR - Estratégia de Biodiversidade - Compromissos act4nature. 	<p>Entendemos que devemos integrar as questões de preservação, promoção e restauro da biodiversidade na nossa estratégia de negócio. Portanto, em 2014 implementámos uma Estratégia de Biodiversidade até 2020 para a região do Grande Porto, que se materializou em diversos projetos desenvolvidos com parceiros estratégicos em diversas áreas. Para a década 2020-2030, os nossos compromissos foram fortalecidos e reforçamos o nosso empenho ao aderir ao act4nature Portugal.</p>	304-3	Capital Natural	 



LIPOR, 40 ANOS DE HISTÓRIA



COMPARTILHAMOS VALOR



TODOS OS DIAS CONSTRUIMOS UM MUNDO MELHOR



INFORMAÇÃO FINANCEIRA E NÃO FINANCEIRA



PARA SABER MAIS



TEMA MATERIAL	TEMA MATERIAL E ÂMBITO (103-1)	ABORDAGEM DE GESTÃO E SUAS COMPONENTES (103-2)	AVALIAÇÃO DAS FORMAS DE GESTÃO (103-3)	TÓPICO GRI	CAPITAIS	ODS
Desenvolvimento e Bem-estar (dos Colaboradores)	<p>A LIPOR trabalha diariamente com o objetivo de dar cumprimento à sua Missão, Visão, Valores e Política para a Qualidade, Ambiente, Segurança, Responsabilidade Social, Energia e Inovação. No âmbito dos requisitos legais aplicáveis à LIPOR (por exemplo, ao nível do recrutamento e remuneração) e dos requisitos da norma SA8000 - Responsabilidade Social, tópicos como o Trabalho Infantil, Discriminação (raça, género ou outras), Trabalho Escravo ou Compulsório, etc. estão devidamente controlados de modo a assegurar o seu integral cumprimento.</p> <p>Relativamente à área da formação, para a LIPOR é um vector fundamental para potenciar o desenvolvimento da Organização, pelo que que LIPOR tem mantido o seu investimento em formação, desenvolvimento das competências e atribuição de benefícios sociais aos seus Colaboradores.</p> <p>Os temas sociais do GRI, tópicos “Emprego”, “Saúde e Segurança no Trabalho”, “Formação e Educação” e “Diversidade e Igualdade de Oportunidades” relacionam-se com o tema “Desenvolvimento e Bem-estar” que foi identificado como materialmente relevante pelo processo de exercício de materialidade descrito (pág. 28).</p>	<p>Este tema é acompanhado nas seguintes políticas e compromissos da LIPOR:</p> <ul style="list-style-type: none"> - Missão, Visão, Valores e Política - Política para a Qualidade, Ambiente, Energia, Segurança e Saúde - Certificação pela norma SA8000 Responsabilidade Social - Certificação pela norma AA1000APS - Código de Ética - Carta Portuguesa para a Diversidade. 	<p>Transversal a toda a Organização, o Sistema de Gestão de Responsabilidade Social – SA8000, garante o cumprimento dos seus requisitos, estabelecendo objetivos anuais e realizando auditorias periódicas.</p> <p>No âmbito do Sistema Integrado de Qualidade, Ambiente, Segurança e Higiene são definidos objetivos anuais, em termos de segurança e higiene, sendo alvo de avaliação periódica, por parte da Administração. Nas reuniões de revisão dos sistemas são ainda analisados os principais riscos da Organização e os acidentes de trabalho, para os quais são definidos planos de atuação.</p>	<p>401-1, 401-2, 403-1, 403-2, 403-3, 403-4, 403-5, 403-6, 103-7, 403-9, 403-10, 404-1, 404-2, 404-3, 405-1, 405-2</p>	Capital Humano	<p>8 TRABALHO DIGNO E CRESCIMENTO ECONÓMICO</p> 



LIPOR, 40 ANOS DE HISTÓRIA



COMPARTILHAMOS VALOR



TODOS OS DIAS CONSTRUIMOS UM MUNDO MELHOR





INFORMAÇÃO FINANCEIRA E NÃO FINANCEIRA



PARA SABER MAIS



TEMA MATERIAL	TEMA MATERIAL E ÂMBITO (103-1)	ABORDAGEM DE GESTÃO E SUAS COMPONENTES (103-2)	AVALIAÇÃO DAS FORMAS DE GESTÃO (103-3)	TÓPICO GRI	CAPITAIS	ODS
Qualidade e Confiança dos Produtos e Serviços	<p>A qualidade e confiança dos produtos e serviços é um fator determinante no sucesso da LIPOR, por isso, a finalidade máxima da Organização é a Excelência.</p> <p>Os temas sociais do GRI, tópicos “Saúde e Segurança do Cliente”, “Marketing e Rotulagem” relaciona-se com o tema “Qualidade e Confiança dos Produtos e Serviços” que foi identificado como materialmente relevante pelo processo de exercício de materialidade descrito (pág.28).</p>	<p>Para gerir este tema material, são políticas e compromissos da LIPOR:</p> <ul style="list-style-type: none"> - Missão, Visão, Valores e Política - Política para a Qualidade, Ambiente, Energia, Segurança e Saúde Responsabilidade Social e Inovação - Plano Estratégico da LIPOR 2015-2020 - Certificação segundo a norma ISO 9001:2015- Sistema de Gestão da Qualidade. 	<p>As áreas operacionais estão devidamente certificadas pelos normativos ISO14001, ISO9001, OHSAS1800, dando garantia que todos os requisitos são devidamente cumpridos e são alvo de auditorias periódicas.</p> <p>Anualmente, é realizado o Estudo de Satisfação de Clientes, como forma de monitorizar a sua satisfação, a partir do qual é elaborado um Plano de Ação para implementar/responder às questões levantadas.</p>	<p>416-1, 416-2, 417-1, 417-2, 417-3</p>	<p>Capital Industrial</p> <p>Capital Financeiro</p> <p>Capital Social e Relacional</p> <p>Capital Natural</p>	<p>12 PRODUÇÃO E CONSUMO SUSTENTÁVEIS</p> 
Gestão do Risco	<p>A Política da LIPOR para a Qualidade, Ambiente, Energia, Segurança e Saúde, Responsabilidade Social e Inovação reflete os seus padrões e o comprometimento do Conselho de Administração relativamente à garantia da qualidade, à prevenção da poluição, proteção e defesa do ambiente, à gestão da segurança, à responsabilidade social e à aposta em investigação, desenvolvimento e inovação.</p> <p>O tema ambiental do GRI, tópico “Conformidade Ambiental” e o tema social do GRI, tópicos “Conformidade Socio-económica” relacionam-se com o tema “Gestão do Risco” que foi identificado como materialmente relevante pelo processo de exercício de materialidade descrito (pág.28)</p>	<p>A abordagem à gestão deste tema é, sobretudo, patente:</p> <ul style="list-style-type: none"> - Política para a Qualidade, Ambiente, Energia, Segurança e Saúde, Responsabilidade Social e Inovação - Estatutos LIPOR - Plano de Gestão de Riscos de Corrupção e Infrações Conexas da LIPOR. 	<p>Garantimos a certificação de Sistemas de Gestão nos diferentes âmbitos: formativo, ambiental, energético, qualidade, condições de segurança, higiene e saúde para todos os Colaboradores nos diferentes postos de trabalho. A conformidade do sistema é garantida pelo desenvolvimento de projetos, de longa duração, o que permite identificar e antecipar os riscos, consolidar a relação com as Partes Interessadas, e obter resultados de uma forma consistente.</p>	<p>307-1, 419-1</p>	<p>Capital Industrial</p> <p>Capital Financeiro</p> <p>Capital Humano</p>	<p>8 TRABALHO DIGNO E CRESCIMENTO ECONÓMICO</p>  <p>12 PRODUÇÃO E CONSUMO SUSTENTÁVEIS</p> 



LIPOR, 40 ANOS DE HISTÓRIA



COMPARTILHAMOS VALOR



TODOS OS DIAS CONSTRUIMOS UM MUNDO MELHOR



INFORMAÇÃO FINANCEIRA E NÃO FINANCEIRA



PARA SABER MAIS





CONTENT INDEX SERVICE

2022

Para o GRI Content Index, os Serviços do GRI reviram que o Índice de Conteúdo GRI está claramente apresentado e as referências para todos os tópicos incluídas estão alinhadas com as secções apropriadas no corpo do relatório.

Índice de Conteúdo GRI (102-55)

GRI 101: Foundation 2016

GRI 102: Conteúdos Padrão 2016

Perfil Organizacional

GRI standards Conteúdo	Descrição	Página Localização Reporte do tópico	Omissões	Verificação Externa	Objetivos de Desenvolvimento Sustentável
102-1	Nome da Organização.	Página 9 do Relatório Integrado: Ecossistema LIPOR	Nenhum	●	N/A
102-2	Atividades, marcas, produtos e serviços.	Página 63 do Relatório Integrado: Caminhamos para Impacto Zero no Planeta www.lipor.pt/pt/valorizar/valorizacao-multimaterial/ www.lipor.pt/pt/valorizar/valorizacao-organica/central-de-valorizacao-organica/ www.lipor.pt/pt/valorizar/valorizacao-energetica/ www.lipor.pt/pt/valorizar/confinamento-tecnico/	Nenhum	●	N/A
102-3	Localização da sede da Organização.	Página 9 do Relatório Integrado: Natureza do Relatório	Nenhum	●	N/A
102-4	Número de países em que a Organização opera.	Página 10 do Relatório Integrado: Ecossistema LIPOR	Nenhum	●	N/A
102-5	Tipo e natureza legal da Organização.	Página 83 do Relatório Integrado: Governança	Nenhum	●	N/A
102-6	Mercados em que a Organização atua.	Página 10 do Relatório Integrado: Ecossistema LIPOR	Nenhum	●	N/A



LIPOR, 40 ANOS DE HISTÓRIA



COMPARTILHAMOS VALOR



TODOS OS DIAS CONSTRUIMOS UM MUNDO MELHOR



INFORMAÇÃO FINANCEIRA E NÃO FINANCEIRA



PARA SABER MAIS



Índice de Conteúdo GRI (102-55)

Perfil Organizacional

GRI standards Conteúdo	Descrição	Página Localização Reporte do tópico	Omissões	Verificação Externa	Objetivos de Desenvolvimento Sustentável
102-7	Dimensão da Organização.	Página 10 do Relatório Integrado: Ecosistema LIPOR	Nenhum	●	N/A
102-8	Informação sobre Colaboradores e outros Trabalhadores.	Página 43 do Relatório Integrado: Colocamos as Pessoas em Primeiro Lugar	Nenhum	●	8 - Trabalho Digno e Crescimento Económico
102-9	Cadeia de Fornecedores da Organização.	Página 55 do Relatório Integrado: Colocamos as Pessoas em Primeiro Lugar	Nenhum	●	N/A
102-10	Principais alterações da Organização e cadeia de Fornecedores.	Página 55 do Relatório Integrado: Colocamos as Pessoas em Primeiro Lugar	Nenhum	●	N/A
102-11	Abordagem ao princípio de precaução.	Página 26 do Relatório Integrado: Partes Interessadas	Nenhum	●	N/A
102-12	Cartas, princípios ou outras iniciativas que a Organização subscreve.	Página 17 do Relatório Integrado: Reconhecimentos e Compromissos	Nenhum	●	N/A
102-13	Participação em associações e organizações nacionais ou internacionais.	Página 19 do Relatório Integrado: Reconhecimentos e Compromissos	Nenhum	●	N/A
Estratégia e Análise					
102-14	Mensagem do Presidente do Conselho de Administração da LIPOR.	Página 7 do Relatório Integrado: Mensagem do Presidente	Nenhum	●	N/A

Índice de Conteúdo GRI (102-55)

Estratégia e Análise

GRI standards Conteúdo	Descrição	Página Localização Reporte do tópico	Omissões	Verificação Externa	Objetivos de Desenvolvimento Sustentável
102-15	Principais impactos, riscos e oportunidades.	Página 34 do Relatório Integrado: Gestão do Risco	Nenhum	●	N/A

Ética e Integridade

102-16	Valores, princípios, padrões e normas de comportamento da Organização.	Página 16 do Relatório Integrado: Ecosistema LIPOR	Nenhum	●	16 - Paz, Justiça e Instituições Eficazes
102-17	Mecanismos internos e externos de preocupações sobre ética.	Página 47 do Relatório Integrado: Colocamos as Pessoas em Primeiro Lugar	Nenhum	●	16 - Paz, Justiça e Instituições Eficazes

Governança

102-18	Estrutura de governo da Organização.	Página 84 do Relatório Integrado: Governança	Nenhum	●	N/A
102-20	Indicação se a Organização designou um ou mais cargos e funções de nível executivo como responsável por questões económicas, ambientais e sociais e se esses responsáveis reportam diretamente ao mais alto nível de governação.	Página 83 do Relatório Integrado: Governança	Nenhum	●	N/A



LIPOR, 40 ANOS DE HISTÓRIA



COMPARTILHAMOS VALOR



TODOS OS DIAS CONSTRUIMOS UM MUNDO MELHOR



INFORMAÇÃO FINANCEIRA E NÃO FINANCEIRA



PARA SABER MAIS





Índice de Conteúdo GRI (102-55)

Governança

GRI standards Conteúdo	Descrição	Página Localização Reporte do tópico	Omissões	Verificação Externa	Objetivos de Desenvolvimento Sustentável
102-21	Indicação do processo de consulta usado entre as partes interessadas e o mais alto órgão de governação em relação a questões económicas, ambientais e sociais.	Página 27 do Relatório Integrado: Partes Interessadas	Nenhum	●	16 - Paz, Justiça e Instituições Eficazes
102-23	O Indicação se o presidente do mais alto órgão de governação seja também um diretor executivo.	Página 83 do Relatório Integrado: Governança	Nenhum	●	N/A

Partes Interessadas

102-40	Lista de Partes Interessadas da Organização.	Página 28 do Relatório Integrado: Partes Interessadas	Nenhum	●	N/A
102-41	Acordos coletivos de trabalho.	Página 48 do Relatório Integrado: Colocamos as Pessoas em Primeiro Lugar	Nenhum	●	8 - Trabalho Digno e Crescimento Económico
102-42	Base para identificação e seleção das Partes Interessadas.	Página 28 do Relatório Integrado: Partes Interessadas	Nenhum	●	N/A
102-43	Abordagem para o envolvimento das Partes Interessadas.	Página 28 do Relatório Integrado: Partes Interessadas	Nenhum	●	N/A



Índice de Conteúdo GRI (102-55)

Partes Interessadas

GRI standards Conteúdo	Descrição	Página Localização Reporte do tópico	Omissões	Verificação Externa	Objetivos de Desenvolvimento Sustentável
102-44	Principais questões e preocupações das Partes Interessadas e resposta de grupo.	Página 29 do Relatório Integrado: Partes Interessadas	Nenhum	●	N/A
Prática de Reporte					
102-45	Entidades incluídas nas demonstrações financeiras do relatório.	Página 86 do Relatório Integrado: Prestação de Contas e Demonstrações Financeiras	Nenhum	●	N/A
102-46	Processo para a definição do conteúdo do relatório.	Página 27 do Relatório Integrado: Partes Interessadas	Nenhum	●	N/A
102-47	Aspetos materiais identificados no processo de definição do relatório.	Página 29 do Relatório Integrado: Partes Interessadas	Nenhum	●	N/A
102-48	Reformulações de informações em relatórios anteriores.	Página atual Não houve exceções assinaladas ao longo do Relatório	Nenhum	●	N/A
102-49	Alterações significativas no relatório em relação aos períodos anteriores.	Página 175 do Relatório Integrado: Notas metodológicas	Nenhum	●	N/A
102-50	Período coberto pelo relatório.	Página 8 do Relatório Integrado: Natureza do Relatório	Nenhum	●	N/A

Índice de Conteúdo GRI (102-55)**Perfil Organizacional**

GRI standards Conteúdo	Descrição	Página Localização Reporte do tópico	Omissões	Verificação Externa	Objetivos de Desenvolvimento Sustentável
102-51	Data do relatório anterior mais recente.	Página 8 do Relatório Integrado: Natureza do Relatório	Nenhum	●	N/A
102-52	Ciclo de emissão de relatórios.	Página 8 do Relatório Integrado: Natureza do Relatório	Nenhum	●	N/A
102-53	Contacto para questões do relatório.	Página 9 do Relatório Integrado: Natureza do Relatório	Nenhum	●	N/A
102-54	Opção de reporte de acordo com a GRI.	Página 9 do Relatório Integrado: Natureza do Relatório	Nenhum	●	N/A
102-55	Sumário do conteúdo da GRI.	Página 142 do Relatório Integrado: Índice e Conteúdo GRI	Nenhum	●	N/A
102-56	Política e prática de verificação externa.	Página 9 do Relatório Integrado: A LIPOR – Natureza do Relatório	Nenhum	●	N/A

Tema Material: Desempenho Económico**GRI 103: Abordagem de Gestão 2016**

GRI standards Conteúdo	Descrição	Página Localização Reporte do tópico	Omissões	Verificação Externa	Objetivos de Desenvolvimento Sustentável
103-1	Tema Material e Âmbito	Página 139: Índice e Conteúdo GRI	Nenhum	●	N/A
103-2	Abordagem de gestão e suas componentes.	Página 139: Índice e Conteúdo GRI	Nenhum	●	N/A

Tema Material: Desempenho Económico**GRI 103: Abordagem de Gestão 2016**

GRI standards Conteúdo	Descrição	Página Localização Reporte do tópico	Omissões	Verificação Externa	Objetivos de Desenvolvimento Sustentável
103-3	Avaliação de formas de gestão.	Página 139: Índice e Conteúdo GRI	Nenhum	●	N/A

GRI 201: Desempenho Económico 2016

201-1	Valor económico direto gerado e distribuído.	Página 72: Queremos ser Marca Líder no Mercado Global	Nenhum	●	8 - Trabalho Digno e Crescimento Económico 9 - Indústria, Inovação e Infraestrutura
201-2	Implicações financeiras e outros riscos e decorrentes das alterações climáticas.	Página 37: Gestão do Risco	Nenhum	●	13 - Ação Climática

Tema Material: Materiais**GRI 103: Abordagem de Gestão 2016**

GRI standards Conteúdo	Descrição	Página Localização Reporte do tópico	Omissões	Verificação Externa	Objetivos de Desenvolvimento Sustentável
103-1	Tema Material e Âmbito.	Página 135: Índice e Conteúdo GRI	Nenhum	●	N/A
103-2	Abordagem de gestão e suas componentes.	Página 135: Índice e Conteúdo GRI	Nenhum	●	N/A
103-3	Avaliação de formas de gestão.	Página 135: Índice e Conteúdo GRI	Nenhum	●	N/A

Tema Material: Materiais

GRI 301: Materiais 2016

GRI standards Conteúdo	Descrição	Página Localização Reporte do tópico	Omissões	Verificação Externa	Objetivos de Desenvolvimento Sustentável
301-1	Materiais Usados por Peso ou Volume.	Página Atual: Índice e Conteúdo GRI Página 60: Caminhamos para Impacto Zero no Planeta	Nenhum		8 - Trabalho Digno e Crescimento Económico 12 - Produção e Consumo Sustentáveis

301-1

Centro de Triagem

Materiais	2019	2020	2021
Arame (t)	40	46	50

Central de Valorização Orgânica

Materiais	2019	2020	2021
Madeira (t)	74,19	62,8	60,374
Plástico (t)	23,3	28,6	22,4
Papel e Cartão (t)	0,007	0,008	0,007

301-1

Central de Valorização Energética

Consumo de Reagentes

	2019	2020	2021
Cal Hidratada (t)	3.905,50	4.428,60	3.861,4
Ureia (t)	1.441,70	1.557,20	1.510,2
Carvão Activo (t)	160	178,2	154,8
Soda Cáustica (t)	23,3	22,9	17,7
HCl (t)	24,3	29,7	22,7

Aterro Sanitário de Apoio à CVE

Reagentes da ETAR

	2019	2020	2021
Ácido Sulfúrico (t)	4.061,00	2.201,10	2,901
Ácido Acético (t)	707,78	0	1,055
Soda (t)	29.836,80	11.760,00	1,302
Anti-espuma (l)	24	16	0,101
ULTRASIL 25 (t)	0	0	0,021
ULTRASIL 75 (t)	0	0	0,011

Lipor - geral

Economato

	2019	2020	2021
Papel Branco (kg)	2.995,50	210,19	1.665,48
Estacionário Branco (kg)	1.540,70	132,11	53,59
Total Branco (kg)	4.536,16	342,30	1.719,07



LIPOR, 40 ANOS DE HISTÓRIA



COMPARTILHAMOS VALOR



TODOS OS DIAS CONSTRUIMOS UM MUNDO MELHOR



INFORMAÇÃO FINANCEIRA E NÃO FINANCEIRA



PARA SABER MAIS



301-1

Lipor - geral

Economato	2019	2020	2021
Papel Reciclado (kg)	0	2437,81	0
Estacionário Reciclado (kg)	144,2	0	50,95
Total Reciclado (kg)	144,2	2437,81	50,95
Total	4.680,38	2.780,11	1.770,02

Tema Material: Energia

GRI 103: Abordagem de Gestão 2016

GRI standards Conteúdo	Descrição	Página Localização Reporte do tópico	Omissões	Verificação Externa	Objetivos de Desenvolvimento Sustentável
103-1	Tema Material e Âmbito.	Página 137: Índice e Conteúdo GRI	Nenhum	●	N/A
103-2	Abordagem de gestão e suas componentes.	Página 137: Índice e Conteúdo GRI	Nenhum	●	N/A
103-3	Avaliação de formas de gestão.	Página 137: Índice e Conteúdo GRI	Nenhum	●	N/A

LIPOR, 40 ANOS
DE HISTÓRIACOMPARTILHAMOS
VALORTODOS OS DIAS
CONSTRUIMOS UM
MUNDO MELHORINFORMAÇÃO
FINANCEIRA E NÃO
FINANCEIRAPARA
SABER
MAIS

Tema Material: Energia

GRI 302: Energia 2016

GRI standards Conteúdo	Descrição	Página Localização Reporte do tópico	Omissões	Verificação Externa	Objetivos de Desenvolvimento Sustentável
302-1	Consumo de energia dentro da Organização.	Página 67: Caminhamos para Impacto Zero no Planeta	Nenhum		7 - Energias Renováveis e Acessíveis 8 - Trabalho Digno e Crescimento Económico 12- Produção e Consumo Sustentáveis 13 - Ação Climática
302-2	Consumo de Energia fora da Organização.	Página 68: Caminhamos para Impacto Zero no Planeta	Nenhum		7 - Energias Renováveis e Acessíveis 8 - Trabalho Digno e Crescimento Económico 12 - Produção e Consumo Sustentáveis 13 - Ação Climática
302-3	Intensidade Energética.	Página 66: Caminhamos para Impacto Zero no Planeta	Nenhum		7 - Energias Renováveis e Acessíveis 8 - Trabalho Digno e Crescimento Económico 12- Produção e Consumo Sustentáveis 13 - Ação Climática
302-4	Redução do Consumo de Energia.	Página 66: Caminhamos para Impacto Zero no Planeta	Nenhum		7 - Energias Renováveis e Acessíveis 8 - Trabalho Digno e Crescimento Económico 12 - Produção e Consumo Sustentáveis 13 - Ação Climática

Tema Material: Biodiversidade**GRI 103: Abordagem de Gestão 2016**

GRI standards Conteúdo	Descrição	Página Localização Reporte do tópico	Omissões	Verificação Externa	Objetivos de Desenvolvimento Sustentável
103-1	Tema Material e Âmbito.	Página 139: Índice e Conteúdo GRI	Nenhum	●	N/A
103-2	Abordagem de gestão e suas componentes.	Página 139: Índice e Conteúdo GRI	Nenhum	●	N/A
103-3	Avaliação de formas de gestão.	Página 139: Índice e Conteúdo GRI	Nenhum	●	N/A
GRI 304: Biodiversidade 2016					
304-3	Habitats protegidos ou restaurados.	Página 68: Caminhamos para Impacto Zero no Planeta	Nenhum	●	6 - Água Potável e Saneamento 14 - Proteger a Vida Marinha 15 - Proteger a Vida Terrestre

Tema Material: Emissões**GRI 103: Abordagem de Gestão 2016**

GRI standards Conteúdo	Descrição	Página Localização Reporte do tópico	Omissões	Verificação Externa	Objetivos de Desenvolvimento Sustentável
103-1	Tema Material e Âmbito.	Página 137: Índice e Conteúdo GRI	Nenhum	●	N/A
103-2	Abordagem de gestão e suas componentes.	Página 137: Índice e Conteúdo GRI	Nenhum	●	N/A

Tema Material: Emissões					
GRI 103: Abordagem de Gestão 2016					
GRI standards Conteúdo	Descrição	Página Localização Reporte do tópico	Omissões	Verificação Externa	Objetivos de Desenvolvimento Sustentável
103-3	Avaliação de formas de gestão.	Página 137: Índice e Conteúdo GRI	Nenhum		N/A
GRI 305: Emissões 2016					
305-1	Emissões Diretas de Gases de Efeito Estufa (GEE) (Âmbito 1).	Página 65: Caminhamos para Impacto Zero no Planeta	Nenhum		3 - Saúde de Qualidade 12 - Produção e Consumo Sustentáveis 13 - Ação Climática 14 - Proteger a Vida Marinha 15 - Proteger a Vida Terrestre
305-2	Emissões Indiretas de Gases De Efeito Estufa (GEE) provenientes da Aquisição de Energia (Âmbito 2).	Página 65: Caminhamos para Impacto Zero no Planeta	Nenhum		3 - Saúde de Qualidade 12 - Produção e Consumo Sustentáveis 13 - Ação Climática 14 - Proteger a Vida Marinha 15 - Proteger a Vida Terrestre
305-3	Outras Emissões Indiretas de Gases de Efeito Estufa (GEE) (Âmbito 3).	Página 65: Caminhamos para Impacto Zero no Planeta	Nenhum		3 - Saúde de Qualidade 12 - Produção e Consumo Sustentáveis 13 - Ação Climática 14 - Proteger a Vida Marinha 15 - Proteger a Vida Terrestre



Tema Material: Emissões

GRI 305: Emissões 2016

GRI standards Conteúdo	Descrição	Página Localização Reporte do tópico	Omissões	Verificação Externa	Objetivos de Desenvolvimento Sustentável
305-4	Intensidade de Emissões de Gases de Efeito Estufa (GEE).	Página 65: Caminhamos para Impacto Zero no Planeta	Nenhum	●	13 - Ação Climática 14 - Proteger a Vida Marinha 15 - Proteger a Vida Terrestre
305-5	Redução de Emissões de Gases de Efeito Estufa (GEE).	Página 65: Caminhamos para Impacto Zero no Planeta	Nenhum	●	13 - Ação Climática 14 - Proteger a Vida Marinha 15 - Proteger a Vida Terrestre

Tema Material: Efluentes e Resíduos

GRI 103: Abordagem de Gestão 2016

GRI standards Conteúdo	Descrição	Página Localização Reporte do tópico	Omissões	Verificação Externa	Objetivos de Desenvolvimento Sustentável
103-1	Tema Material e Âmbito.	Página 135: Índice e Conteúdo GRI	Nenhum	●	N/A
103-2	Abordagem de gestão e suas componentes.	Página 135: Índice e Conteúdo GRI	Nenhum	●	N/A
103-3	Avaliação de formas de gestão.	Página 135: Índice e Conteúdo GRI	Nenhum	●	N/A

Tema Material: Efluentes e Resíduos

GRI 302: Resíduos 2020

GRI standards Conteúdo	Descrição	Página Localização Reporte do tópico	Omissões	Verificação Externa	Objetivos de Desenvolvimento Sustentável
306-1	Produção de resíduos e impactos significativos relacionados com resíduos.	Página 60: Caminhamos para Impacto Zero no Planeta	Nenhum		3 - Saúde de Qualidade 6 - Água Potável e Saneamento 12 - Produção e Consumo Sustentáveis 14 - Proteger a Vida Marinha
306-2	Gestão de impactos significativos relacionados com resíduos.	Página 60: Caminhamos para Impacto Zero no Planeta	Nenhum		3 - Saúde de Qualidade 6 - Água Potável e Saneamento 12 - Produção e Consumo Sustentáveis
302-3	Resíduos produzidos.	Página Atual: Índice e Conteúdo GRI	Nenhum		3 - Saúde de Qualidade 6 - Água Potável e Saneamento 12 - Produção e Consumo Sustentáveis 14 - Proteger a Vida Marinha 15 - Proteger a Vida Terrestre
302-4	Resíduos não destinados para disposição final.	Página Atual: Índice e Conteúdo GRI	Nenhum		3 - Saúde de Qualidade 12 - Produção e Consumo Sustentáveis
302-5	Resíduos destinados para disposição final.	Página Atual: Índice e Conteúdo GRI	Nenhum		6 - Água Potável e Saneamento 14 - Proteger a Vida Marinha 15 - Proteger a Vida Terrestre

306-3, 306-4, 306-5**Rejeitados do Centro de Triagem**

	2019	2020	2021	Perigosidade
Linha dos Planos - Papel e Cartão (t)	0	0	0	Não
Linha dos Volumosos - Embalagens (t)	1.624,70	1.654,64	1.630,89	Não
Finos (t)	1.713,92	1.440,20	1.462,63	Não
Pré-Triagem (t)	524,22	523,92	667,24	Não
Total (t)	3.862,84	3.618,76	3.760,76	

Destino - Central de Valorização Energética**Rejeitados da Central de Valorização Energética**

	2019	2020	2021	Perigosidade
Cinzas inertizadas (t)	0	0	0	Não
Cinzas volantes (t)	12.940,00	14.336,66	12.701,00	Sim
Escórias (t)	76.280,30	81.868,36	77.579,35	Não

Destino - Aterro Sanitário da MaiaLIPOR, 40 ANOS
DE HISTÓRIACOMPARTILHAMOS
VALORTODOS OS DIAS
CONSTRUÍMOS UM
MUNDO MELHORINFORMAÇÃO
FINANCEIRA E NÃO
FINANCEIRAPARA
SABER
MAIS

306-3, 306-4, 306-5**Resíduos produzidos pelo sistema**

	2019	2020	2021	Perigosidade
Óleos Minerais (l)	11.707,00	8.938,00	13.811,00	Sim
Águas Oleosas (l)	21.360,00	22.600,00	34.640,00	Sim
Total (l)	33.067,00	31.538,00	48.451,00	
Óleos Alimentares (kg)	7.720,00	10.942,00	1.708,83	Não
Serrim e trapos com óleos (kg)	139	213,00	81,00	Sim
Embalagens contaminadas (kg)	1.489,00	990,00	1.081,00	Sim
Pilhas (kg)	6.280,00	8.120,00	9.119,00	Sim
Baterias (kg)	1.860,00	1.400,00	1.970,00	Sim
Seringas (kg)	88,2	79,8	59,85	Sim
Lâmpadas Fluorescentes (kg)	34.730,00	15.005,00	22.585,00	Sim
Outros resíduos urbanos e equiparados (kg)	159,98	127,75	164,00	Não
Tinteiros e ters (kg)	26.948,00	14.308,00	23.368,00	Sim
Pneus (kg)	2.030,00	890,00	1.220,00	Não
Inertes	384.200,00	211.020,00	223.020,00	Sim
Total (kg)	465.644,18	263.095,55	284.376,68	

Destino - Empresas licenciadas para Valorização/ TratamentoLIPOR, 40 ANOS
DE HISTÓRIACOMPARTILHAMOS
VALORTODOS OS DIAS
CONSTRUIMOS UM
MUNDO MELHORINFORMAÇÃO
FINANCEIRA E NÃO
FINANCEIRAPARA
SABER
MAIS

	2019	2020	2021	Perigosidade
Sucatas Ferrosas (t)	5.581,88	6.783,18	5.771,70	Não
Total (t)	5.581,88	6.783,18	5.771,70	
Destino - Reciclagem				

Tema Material: Conformidade Ambiental

GRI 103: Abordagem de Gestão 2016

GRI standards Conteúdo	Descrição	Página Localização Reporte do tópico	Omissões	Verificação Externa	Objetivos de Desenvolvimento Sustentável
103-1	Tema Material e Âmbito.	Página 141: Índice e Conteúdo GRI	Nenhum	●	N/A
103-2	Abordagem de gestão e suas componentes.	Página 141: Índice e Conteúdo GRI	Nenhum	●	N/A
103-3	Avaliação de formas de gestão.	Página 141: Índice e Conteúdo GRI	Nenhum	●	N/A

GRI 307: Conformidade Ambiental 2016

307-1	Não conformidade com leis e/ou regulamentos ambientais.	Página Atual: Índice e Conteúdo GRI	Nenhum	●	16 - Paz, Justiça e Instituições Eficazes
-------	---	-------------------------------------	--------	---	---

307-1 A LIPOR não foi objeto, no ano de 2021, de aplicação de qualquer multa por violação de legislação e normas ambientais.



LIPOR, 40 ANOS DE HISTÓRIA



COMPARTILHAMOS VALOR



TODOS OS DIAS CONSTRUIMOS UM MUNDO MELHOR



INFORMAÇÃO FINANCEIRA E NÃO FINANCEIRA



PARA SABER MAIS



Tema Material: Emprego

GRI 103: Abordagem de Gestão 2016

GRI standards Conteúdo	Descrição	Página Localização Reporte do tópico	Omissões	Verificação Externa	Objetivos de Desenvolvimento Sustentável
103-1	Tema Material e Âmbito.	Página 140: Índice e Conteúdo GRI	Nenhum	●	N/A
103-2	Abordagem de gestão e suas componentes.	Página 140: Índice e Conteúdo GRI	Nenhum	●	N/A
103-3	Avaliação de formas de gestão.	Página 140: Índice e Conteúdo GRI	Nenhum	●	N/A

GRI 401: Emprego 2016

401-1	Novas contratações e rotatividade de Colaboradores.	Página 41: Colocamos as Pessoas em Primeiro Lugar	Nenhum	●	5 - Igualdade de Género 8 - Trabalho Digno e Crescimento Económico 10 - Reduzir as Desigualdades
401-2	Benefícios concedidos a empregados a tempo integral que não são oferecidos a empregados temporários ou em regime de meio período, discriminados por unidades operacionais importantes da Organização.	Página 46: Colocamos as Pessoas em Primeiro Lugar	Nenhum	●	3 - Saúde de Qualidade 5 - Igualdade de Género 8 - Trabalho Digno e Crescimento Económico

Tema Material: Saúde e Segurança do Trabalho

GRI 103: Abordagem de Gestão 2016

GRI standards Conteúdo	Descrição	Página Localização Reporte do tópico	Omissões	Verificação Externa	Objetivos de Desenvolvimento Sustentável
103-1	Tema Material e Âmbito.	Página 140: Índice e Conteúdo GRI	Nenhum	●	N/A
103-2	Abordagem de gestão e suas componentes.	Página 140: Índice e Conteúdo GRI	Nenhum	●	N/A
103-3	Avaliação de formas de gestão.	Página 140: Índice e Conteúdo GRI	Nenhum	●	N/A

GRI 403: Saúde e Segurança do Trabalho 2018

403-1	Sistema de gestão de saúde e segurança do trabalho.	Página 48: Colocamos as Pessoas em Primeiro Lugar	Nenhum	●	3 - Saúde de Qualidade 8 - Trabalho Digno e Crescimento Económico 16 - Paz, Justiça e Instituições Eficazes
403-2	Identificação de periculosidade, avaliação dos riscos e investigação de incidentes.	Página 49: Colocamos as Pessoas em Primeiro Lugar	Nenhum	●	8 - Trabalho Digno e Crescimento Económico
403-3	Serviços de saúde do trabalho.	Página 54: Colocamos as Pessoas em Primeiro Lugar	Nenhum	●	8 - Trabalho Digno e Crescimento Económico
403-4	Participação dos trabalhadores, consulta e comunicação aos Colaboradores referente a saúde e segurança do trabalho.	Página 34: Gestão de Risco Página 53: Colocamos as Pessoas em Primeiro Lugar	Nenhum	●	8 - Trabalho Digno e Crescimento Económico 16 - Paz, Justiça e Instituições Eficazes

Tema Material: Saúde e Segurança do Trabalho

GRI 403: Saúde e Segurança do Trabalho 2018

GRI standards Conteúdo	Descrição	Página Localização Reporte do tópico	Omissões	Verificação Externa	Objetivos de Desenvolvimento Sustentável
403-5	Capacitação dos trabalhadores em saúde e segurança do trabalho.	Página 34: Gestão de Risco Página 48: Colocamos as Pessoas em Primeiro Lugar	Nenhum		8 - Trabalho Digno e Crescimento Económico
403-6	Promoção da saúde do trabalhador.	Página 52: Colocamos as Pessoas em Primeiro Lugar	Nenhum		3 - Saúde de Qualidade
403-7	Prevenção e mitigação de impactos de saúde e segurança do trabalho diretamente vinculados com relações de negócios.	Página 51: Colocamos as Pessoas em Primeiro Lugar	Nenhum		8 - Trabalho Digno e Crescimento Económico
403-9	Acidentes de trabalho.	Página 50: Colocamos as Pessoas em Primeiro Lugar	Nenhum		3 - Saúde de Qualidade 8 - Trabalho Digno e Crescimento Económico 16 - Paz, Justiça e Instituições Eficazes
403-10	Doenças profissionais.	Página 50: Colocamos as Pessoas em Primeiro Lugar	Nenhum		3 - Saúde de Qualidade 8 - Trabalho Digno e Crescimento Económico 16 - Paz, Justiça e Instituições Eficazes

Tema Material: Formação e Educação

GRI 103: Abordagem de Gestão 2016

GRI standards Conteúdo	Descrição	Página Localização Reporte do tópico	Omissões	Verificação Externa	Objetivos de Desenvolvimento Sustentável
103-1	Tema Material e Âmbito.	Página 140: Índice e Conteúdo GRI	Nenhum	●	N/A
103-2	Abordagem de gestão e suas componentes.	Página 140: Índice e Conteúdo GRI	Nenhum	●	N/A
103-3	Avaliação de formas de gestão.	Página 140: Índice e Conteúdo GRI	Nenhum	●	N/A

GRI 404: Formação e Educação 2016

404-1	Média de horas de formação por ano e por Colaborador.	Página 45: Colocamos as Pessoas em Primeiro Lugar	Nenhum	●	4 - Educação de Qualidade 5 - Igualdade de Géneros 8 - Trabalho Digno e Crescimento Económico 10 - Reduzir as Desigualdades
404-2	Programas para a gestão de competências e formação contínua que apoiam a continuidade da empregabilidade dos Colaboradores e a gestão do fim da carreira.	Página 42: Colocamos as Pessoas em Primeiro Lugar	Nenhum	●	8 - Trabalho Digno e Crescimento Económico

Tema Material: Formação e Educação

GRI 404: Formação e Educação 2016

GRI standards Conteúdo	Descrição	Página Localização Reporte do tópico	Omissões	Verificação Externa	Objetivos de Desenvolvimento Sustentável
404-3	Percentagem de Colaboradores que recebem regularmente avaliação de desempenho e de desenvolvimento da carreira, por género.	Página 44: Colocamos as Pessoas em Primeiro Lugar	Nenhum	●	5 - Igualdade de Género 8 - Trabalho Digno e Crescimento Económico 10 - Reduzir as Desigualdades

Tema Material: Diversidade e Igualdade de Oportunidades

GRI 103: Abordagem de Gestão 2016

GRI standards Conteúdo	Descrição	Página Localização Reporte do tópico	Omissões	Verificação Externa	Objetivos de Desenvolvimento Sustentável
103-1	Tema Material e Âmbito.	Página 140: Índice e Conteúdo GRI	Nenhum	●	N/A
103-2	Abordagem de gestão e suas componentes.	Página 140: Índice e Conteúdo GRI	Nenhum	●	N/A
103-3	Avaliação de formas de gestão.	Página 140: Índice e Conteúdo GRI	Nenhum	●	N/A

Tema Material: Diversidade e Igualdade de Oportunidades

GRI 405: Diversidade e Igualdade de Oportunidades 2016

GRI standards Conteúdo	Descrição	Página Localização Reporte do tópico	Omissões	Verificação Externa	Objetivos de Desenvolvimento Sustentável
405-1	Composição dos grupos responsáveis pela gestão de topo e distribuição dos Colaboradores por categoria funcional, de acordo com o género, faixa etária, minorias e outros indicadores de diversidade.	Página 41: Governança Página 84: Colocamos as Pessoas em Primeiro Lugar	Nenhum	●	5 - Igualdade de Género 8 - Trabalho Digno e Crescimento Económico
405-2	Proporção do salário base e remuneração entre mulheres e homens, por função, por localização significativa de operações.	Página 44: Colocamos as Pessoas em Primeiro Lugar	Nenhum	●	5 - Igualdade de Género 8 - Trabalho Digno e Crescimento Económico 10 - Reduzir as Desigualdades

Tema Material: Avaliação Social de Fornecedores

GRI 103: Abordagem de Gestão 2016

GRI standards Conteúdo	Descrição	Página Localização Reporte do tópico	Omissões	Verificação Externa	Objetivos de Desenvolvimento Sustentável
103-1	Tema Material e Âmbito.	Página 132: Índice e Conteúdo GRI	Nenhum	●	N/A





Tema Material: Avaliação Social de Fornecedores

GRI 103: Abordagem de Gestão 2016

GRI standards Conteúdo	Descrição	Página Localização Reporte do tópico	Omissões	Verificação Externa	Objetivos de Desenvolvimento Sustentável
103-2	Abordagem de gestão e suas componentes.	Página 132: Índice e Conteúdo GRI	Nenhum	●	N/A
103-3	Avaliação de formas de gestão.	Página 132: Índice e Conteúdo GRI	Nenhum	●	N/A

GRI 414: Avaliação Social de Fornecedores 2016

414-1	Percentagem de novos Fornecedores selecionados com base em critérios relativos a práticas laborais.	Página 55: Colocamos as Pessoas em Primeiro Lugar	Nenhum	●	5 - Igualdade de Género 8 - Trabalho Digno e Crescimento Económico 16 - Paz, Justiça e Instituições Eficazes
414-2	Impactos negativos significativos reais e potenciais para as práticas laborais na cadeia de Fornecedores e medidas tomadas a esse respeito.	Página 55: Colocamos as Pessoas em Primeiro Lugar	Nenhum	●	5 - Igualdade de Género 8 - Trabalho Digno e Crescimento Económico 16 - Paz, Justiça e Instituições Eficazes

Tema Material: Saúde e Segurança do Cliente**GRI 103: Abordagem de Gestão 2016**

GRI standards Conteúdo	Descrição	Página Localização Reporte do tópico	Omissões	Verificação Externa	Objetivos de Desenvolvimento Sustentável
103-1	Tema Material e Âmbito.	Página 141: Índice e Conteúdo GRI	Nenhum	●	N/A
103-2	Abordagem de gestão e suas componentes.	Página 141: Índice e Conteúdo GRI	Nenhum	●	N/A
103-3	Avaliação de formas de gestão.	Página 141: Índice e Conteúdo GRI	Nenhum	●	N/A

GRI 416: Saúde e Segurança do Cliente 2016

416-1	Fases do ciclo de vida de produtos e serviços em que os impactos na saúde e segurança são avaliados visando a melhoria e a percentagem de produtos e serviços sujeitos a esses procedimentos.	Página 63: Caminhamos para Impacto Zero no Planeta	Nenhum	●	N/A
-------	---	--	--------	---	-----



Tema Material: Saúde e Segurança do Cliente

GRI 416: Saúde e Segurança do Cliente 2016

GRI standards Conteúdo	Descrição	Página Localização Reporte do tópico	Omissões	Verificação Externa	Objetivos de Desenvolvimento Sustentável
416-2	Número total de não conformidades com regulamentos e códigos voluntários em relação ao impacto dos produtos e serviços na saúde e na segurança do consumidor durante o ciclo de vida, por tipo de produto e ocorrência.	Página Atual: Índice e Conteúdo GRI	Nenhum	●	16 - Paz, Justiça e Instituições Eficazes
416-2 Não se verificou, durante o ano 2021, qualquer não conformidade deste tipo.					

Tema Material: Marketing e Rotulagem

GRI 103: Abordagem de Gestão 2016

GRI standards Conteúdo	Descrição	Página Localização Reporte do tópico	Omissões	Verificação Externa	Objetivos de Desenvolvimento Sustentável
103-1	Tema Material e Âmbito.	Página 141: Índice e Conteúdo GRI	Nenhum	●	N/A

Tema Material: Marketing e Rotulagem**GRI 103: Abordagem de Gestão 2016**

GRI standards Conteúdo	Descrição	Página Localização Reporte do tópico	Omissões	Verificação Externa	Objetivos de Desenvolvimento Sustentável
103-2	Abordagem de gestão e suas componentes.	Página 141 Índice e Conteúdo GRI	Nenhum	●	N/A
103-3	Avaliação de formas de gestão.	Página 141: Índice e Conteúdo GRI	Nenhum	●	N/A

GRI 417: Marketing e Rotulagem 2016

417-1	Tipo de informações sobre produtos e serviços exigida por procedimentos de rotulagem, e a percentagem de produtos e serviços sujeitos a estas exigências.	Página 64: Caminhamos para Impacto Zero no Planeta	Nenhum	●	12 - Produção e Consumo Sustentáveis
417-2	Não conformidade em relação a informações e rotulagem de produtos e serviços.	Página Atual: Índice e Conteúdo GRI	Nenhum	●	16 - Paz, Justiça e Instituições Eficazes

417-2 Não se verificou, durante o ano 2021 qualquer não conformidade deste tipo.

Tema Material: Marketing e Rotulagem**GRI 417: Marketing e Rotulagem 2016**

GRI standards Conteúdo	Descrição	Página Localização Reporte do tópico	Omissões	Verificação Externa	Objetivos de Desenvolvimento Sustentável
417-3	Número total de casos de não conformidade com regulamentos e códigos voluntários relativos a comunicação e marketing, incluindo publicidade, promoções e patrocínios, por tipo.	Página Atual: Índice e Conteúdo GRI	Nenhum	●	16 - Paz, Justiça e Instituições Eficazes

417-3 Não se verificou, durante o ano 2021, qualquer não conformidade deste tipo.

Tema Material: Conformidade Sócioeconómica**GRI 103: Abordagem de Gestão 2016**

GRI standards Conteúdo	Descrição	Página Localização Reporte do tópico	Omissões	Verificação Externa	Objetivos de Desenvolvimento Sustentável
103-1	Tema Material e Âmbito.	Página 141: Índice e Conteúdo GRI	Nenhum	●	N/A
103-2	Abordagem de gestão e suas componentes.	Página 141: Índice e Conteúdo GRI	Nenhum	●	N/A

Tema Material: Conformidade Sócioeconómica

GRI 103: Abordagem de Gestão 2016

GRI standards Conteúdo	Descrição	Página Localização Reporte do tópico	Omissões	Verificação Externa	Objetivos de Desenvolvimento Sustentável
103-3	Avaliação de formas de gestão.	Página 141: Índice e Conteúdo GRI	Nenhum	●	N/A

GRI 419: Conformidade Sócioeconómica 2016

419-1	Valor monetário de multas significativas e número total de sanções não monetárias aplicadas por incumprimento das leis e regulamentos.	Página Atual: Índice e Conteúdo GRI	Nenhum	●	16 - Paz, Justiça e Instituições Eficazes
-------	--	-------------------------------------	--------	---	---

419-1 A LIPOR não foi objeto, no ano de 2021, de aplicação de qualquer multa por violação da legislação relativa ao fornecimento e utilização dos produtos e serviços

Tema Material: Lipor

GRI 103: Abordagem de Gestão 2016

GRI standards Conteúdo	Descrição	Página Localização Reporte do tópico	Omissões	Verificação Externa	Objetivos de Desenvolvimento Sustentável
103-1	Tema Material e Âmbito.	Página 134: Índice e Conteúdo GRI	Nenhum	●	N/A

Tema Material: Lipor

GRI 103: Abordagem de Gestão 2016

GRI standards Conteúdo	Descrição	Página Localização Reporte do tópico	Omissões	Verificação Externa	Objetivos de Desenvolvimento Sustentável
103-2	Abordagem de gestão e suas componentes.	Página 134: Índice e Conteúdo GRI	Nenhum	●	N/A
103-3	Avaliação de formas de gestão.	Página 134: Índice e Conteúdo GRI	Nenhum	●	N/A
L1	Total de População Atingida nas ações de Educação e Sensibilização Ambiental.	Página 56: Colocamos as Pessoas em Primeiro Lugar	Nenhum	●	N/A

GRI 103: Abordagem de Gestão 2016

103-1	Tema Material e Âmbito.	Página 138: Índice e Conteúdo GRI	Nenhum	●	N/A
103-2	Abordagem de gestão e suas componentes.	Página 138: Índice e Conteúdo GRI	Nenhum	●	N/A
103-3	Avaliação de formas de gestão.	Página 138: Índice e Conteúdo GRI	Nenhum	●	N/A
L2	Resultado do Innovation scoring.	Página 75: Queremos ser Marca Líder no Mercado Global	Nenhum	●	N/A

GRI 103: Abordagem de Gestão 2016

103-1	Tema Material e Âmbito.	Página 133: Índice e Conteúdo GRI	Nenhum	●	N/A
103-2	Abordagem de gestão e suas componentes.	Página 133: Índice e Conteúdo GRI	Nenhum	●	N/A

Tema Material: Lipor

GRI 103: Abordagem de Gestão 2016

GRI standards Conteúdo	Descrição	Página Localização Reporte do tópico	Omissões	Verificação Externa	Objetivos de Desenvolvimento Sustentável
103-3	Avaliação de formas de gestão.	Página 133: Índice e Conteúdo GRI	Nenhum	●	N/A
L3	Grau de Afetividade da Marca LIPOR - Barómetro de Opinião.	Página 72: Colocamos as Pessoas em Primeiro Lugar	Nenhum	●	N/A

GRI 103: Abordagem de Gestão 2016

103-1	Tema Material e Âmbito.	Página 136: Índice e Conteúdo GRI	Nenhum	●	N/A
103-2	Abordagem de gestão e suas componentes.	Página 136: Índice e Conteúdo GRI	Nenhum	●	N/A
103-3	Avaliação de formas de gestão.	Página 136: Índice e Conteúdo GRI	Nenhum	●	N/A
L4	Responsabilidade Social Percebida.	Página 57: A LIPOR – Uma Organização com História	Nenhum	●	N/A

GRI 103: Abordagem de Gestão 2016

103-1	Tema Material e Âmbito.	Página 138: Índice e Conteúdo GRI	Nenhum	●	N/A
103-2	Abordagem de gestão e suas componentes.	Página 138: Índice e Conteúdo GRI	Nenhum	●	N/A
103-3	Avaliação de formas de gestão.	Página 138: Índice e Conteúdo GRI	Nenhum	●	N/A
L5	Nº de propostas e estudos prévios/projetos aprovados.	Página 79: Queremos ser Marca Líder no Mercado	Nenhum	●	N/A

NOVOS ESTILOS DE VIDA

uma comunidade mais sustentável

Somos aliados de uma comunidade cada vez mais empenhada em construir um mundo melhor.



5

**PARA SABER
MAIS**



LIPOR, 40 ANOS
DE HISTÓRIA



COMPARTILHAMOS
VALOR



TODOS OS DIAS
CONSTRUIMOS UM
MUNDO MELHOR



INFORMAÇÃO
FINANCEIRA E NÃO
FINANCEIRA



PARA
SABER
MAIS



5.1 NOTAS METODOLÓGICAS

As presentes notas metodológicas apresentam os limites e respetivas bases para o cálculo dos tópicos GRI indicados (102-49).

102-8

Em 2020 não houve Colaboradores CEI - Contrato Emprego Inserção

301-1

Neste indicador foram utilizados, sempre que possível, os registos dos consumos reais. Sempre que tal não foi possível foram utilizados os valores de materiais e matérias adquiridas.

Na segregação dos consumos, considerou-se como material estacionário todo o material de sensibilização e de economato excluindo o papel. Deste modo, o material estacionário consiste em cadernos A4 e A5, caixa de arquivo morto, envelopes, pastas de cartão,

papel ofício e folhetos vários de sensibilização. Para o papel branco e reciclado foi considerado o papel A3 e A5 e o papel reciclado A4.

Relativamente aos dados de materiais da Central de Valorização Orgânica, foi efetuada uma reestruturação aos dados apresentados uma vez que se passou a utilizar os dados da declaração à SPV.

Metodologia de reporte (faturas; registos internos; outros-mencionar quais): Dados Retirados do Programa ERP SAP em formato de Report pdf



LIPOR, 40 ANOS
DE HISTÓRIA



COMPARTILHAMOS
VALOR



TODOS OS DIAS
CONSTRUIMOS UM
MUNDO MELHOR



INFORMAÇÃO
FINANCEIRA E NÃO
FINANCEIRA



PARA
SABER
MAIS



302-1

Para o cálculo do presente indicador, foram considerados os consumos de gás natural, gasolina e gasóleo de toda a instalação (inclui consumo das viaturas da frota LIPOR). A gasolina, atualmente, é contabilizada através da informação disponibilizada no site do fornecedor e do registo efetuado internamente através do fundo permanente.

Em relação à conversão de litros para galões, e por falta de indicação do GRI, optou-se por utilizar o fator de conversão dos Estados Unidos, designadamente: 1 galão US » 3,78541178 litros.

302-2

Os consumos foram recolhidos junto dos municípios/prestadores de serviços no âmbito do inventário de Emissões da GEE da LIPOR. A quantificação teve por base os consumos de combustível (fornecidos em volume e/ou energia) e o fator de emissão definido no NIR 2019.

305-1, 305-2, 305-3

As notas metodológicas destes tópicos encontram-se disponíveis no Portal LIPOR em: www.lipor.pt/pt/proteger/estrategia-lipor-4m-combater-as-alteracoes-climaticas/

306-2

Os dados reportados tiveram como base os resíduos geridos diretamente pela LIPOR.

401-1

401-1 (%) = [(Entradas+Saídas)/2]/Total de Colaboradores no final do período

403-9

No cálculo dos índices de Gravidade e Frequência a contabilização dos dias perdidos de baixa foi realizada a partir do dia do acidente do Colaborador. Além disso os dias perdidos correspondem a dias de trabalho efetivo. Em relação ao cálculo da Taxa de Absentismo, os dias considerados não incluem as Licenças de Maternidade e Paternidade, falecimento, o estatuto de trabalhador estudante, doações de sangue, sindicatos e assistência à família. Não são consideradas também férias nem tolerâncias de ponto. Em termos de horas trabalhadas, foram considerados apenas os dias trabalháveis (retirando os dias de férias a que o Colaborador tem direito) no caso da taxa de absentismo e no caso dos índices de Gravidade e Frequência a este valor foram adicionadas as horas extraordinárias efetivamente trabalhadas.



LIPOR, 40 ANOS DE HISTÓRIA



COMPARTILHAMOS VALOR



TODOS OS DIAS CONSTRUIMOS UM MUNDO MELHOR



INFORMAÇÃO FINANCEIRA E NÃO FINANCEIRA



PARA SABER MAIS



Nos cálculos destas taxas não são consideradas as pequenas lesões (acidentes de trabalho sem dias de baixa).

Taxa de absentismo (%) = (Número total de dias perdidos / Número de dias trabalháveis)*100

Taxa de frequência (Tf) = (Número total de acidentes de trabalho / Número de horas trabalhadas) x 1.000.000

Taxa de gravidade (Tg) = (Número de dias perdidos/ Número de horas trabalhadas) x 1.000.000

L1

Engloba toda a população que usufruiu de atividades da LIPOR inclui: visitas, ações de formação/cursos e visitantes do Parque Aventura.



LIPOR, 40 ANOS
DE HISTÓRIA



COMPARTILHAMOS
VALOR



TODOS OS DIAS
CONSTRUIMOS UM
MUNDO MELHOR



INFORMAÇÃO
FINANCEIRA E NÃO
FINANCEIRA



PARA
SABER
MAIS



5.2 RELATÓRIO DE VERIFICAÇÃO EXTERNA



Relatório Independente de Garantia de Fiabilidade

Exmo. Conselho de Administração

Introdução

Fomos contratados pela Administração da LIPOR-Serviço Intermunicipalizado de Gestão de Resíduos do Grande Porto ("LIPOR" ou "Empresa") para a realização de um trabalho de garantia razoável de fiabilidade sobre os indicadores identificados abaixo na secção "Responsabilidades do auditor" e de garantia limitada de fiabilidade sobre os indicadores também identificados na referida secção, que integram a informação de sustentabilidade incluída no Relatório de Integrado 2021 ("Relatório"), relativo ao ano findo em 31 de dezembro de 2021, preparada pela Empresa para efeitos de divulgação do seu desempenho anual em matéria de sustentabilidade.

Responsabilidades do Conselho de Administração

É da responsabilidade do Conselho de Administração a preparação da informação de sustentabilidade, identificada abaixo na secção "Responsabilidades do auditor", incluída no Relatório Integrado 2021, de acordo com as diretrizes para reporte de Sustentabilidade "Global Reporting Initiative", versão GRI Standards, tendo em atenção os princípios da Norma AA1000AP (2018) emitida pela AccountAbility, relativamente aos princípios de inclusão, relevância, capacidade de resposta e impacto, e com as instruções e critérios divulgados no Relatório Integrado 2021, bem como a manutenção de um sistema de controlo interno apropriado, que permita uma adequada preparação da informação mencionada.

Responsabilidades do auditor

A nossa responsabilidade consiste em emitir um relatório de garantia de fiabilidade, profissional e independente, baseado nos procedimentos realizados e especificados no parágrafo abaixo.

O nosso trabalho foi efetuado de acordo com a Norma Internacional sobre Trabalhos de Garantia de Fiabilidade que Não Sejam Auditorias ou Revisões de Informação Financeira Histórica, (ISAE) 3000 (Revista), emitida pelo *International Auditing and Assurance Standards Board da International Federation of Accountants* e cumprimos as demais normas e orientações técnicas da Ordem dos Revisores Oficiais de Contas (OROC), as quais exigem que o nosso trabalho seja planeado e executado com o objetivo de obter:

O nosso trabalho de garantia de fiabilidade limitada consistiu ainda na realização de procedimentos com o objetivo de obter um grau de segurança limitado sobre se a Empresa aplicou, na informação de sustentabilidade incluída no Relatório Integrado 2021, as diretrizes GRI Standards, para a opção "De acordo – Essencial", e os princípios definidos na Norma AA1000AP (2018).

Para tanto o referido trabalho consistiu em:

- (i) Indagar a gestão e principais responsáveis das áreas em análise para compreender o modo como está estruturado o sistema de informação e a sensibilidade dos intervenientes às matérias incluídas no relato;
- (ii) Identificar a existência de processos de gestão internos conducentes à implementação de políticas económicas, ambientais e de responsabilidade social;

PricewaterhouseCoopers & Associados - Sociedade de Revisores Oficiais de Contas, Lda.
Sede: Palácio Sottomayor, Rua Sousa Martins, 1 - 3º, 1069-316 Lisboa, Portugal
Receção: Palácio Sottomayor, Avenida Fontes Pereira de Melo, nº16, 1050-121 Lisboa, Portugal
Tel +351 213 599 000, Fax +351 213 599 999, www.pwc.pt
Matriculada na CRC sob o N.ºIPC: 506 628 752. Capital Social Euros 314.000
Inscrita na lista das Sociedades de Revisores Oficiais de Contas sob o nº 183 e na CMVM sob o nº 20161485

PricewaterhouseCoopers & Associados - Sociedade de Revisores Oficiais de Contas, Lda, pertence à rede de entidades que são membros da PricewaterhouseCoopers International Limited, cada uma das quais é uma entidade legal autónoma e independente.

- (iii) Verificar, numa base de amostragem, a eficácia dos sistemas e processos de recolha, agregação, validação e relato que suportam a informação de desempenho supracitada, através de cálculos e validação de dados reportados;
- (iv) Confirmar a observância de determinadas unidades operacionais às instruções de recolha, agregação, validação e relato de informação de desempenho;
- (v) Executar, numa base de amostragem, alguns procedimentos de consubstanciação da informação, através de obtenção de evidência sobre informação reportada;
- (vi) Comparar os dados financeiros e económicos incluídos na informação de sustentabilidade com os auditados pela PricewaterhouseCoopers & Associados, SROC, Lda, no âmbito da revisão legal das demonstrações financeiras da Empresa do exercício findo em 31 de dezembro de 2021;
- (vii) Analisar o processo de definição da materialidade dos temas de sustentabilidade, com base no princípio da materialidade previsto nas diretrizes GRI Standards, de acordo com a metodologia descrita pela Empresa no Relatório;
- (viii) Avaliar o nível de adesão aos princípios de inclusão, relevância, capacidade de resposta e impacto, definidos na Norma AA1000AP (2018), na divulgação da informação de sustentabilidade, através da análise dos conteúdos do Relatório e da documentação interna da Empresa;
- (ix) Verificar que a informação de sustentabilidade incluída no Relatório cumpre com os requisitos das diretrizes da GRI Standards, na opção "De acordo – Essencial".

Os procedimentos efetuados foram mais limitados do que seriam num trabalho de garantia razoável de fiabilidade, por conseguinte, foi obtida menos segurança do que num trabalho de garantia razoável de fiabilidade.

Entendemos que os procedimentos efetuados proporcionam uma base aceitável para a expressão da nossa conclusão.

Qualidade e independência

Aplicamos a Norma Internacional de Controlo de Qualidade 1 (ISQC1) e, consequentemente, mantemos um sistema de controlo de qualidade, abrangente que inclui políticas e procedimentos documentados sobre o cumprimento de requisitos éticos, normas profissionais e requisitos legais e regulamentares aplicáveis.

Cumprimos com os requisitos de independência e ética do código de ética (incluindo as Normas Internacionais de Independência) emitido pelo International Ethics Standards Board for Accountants (IESBA) e do código de ética da Ordem dos Revisores Oficiais de Contas (OROC).

Conclusão sobre o trabalho de garantia limitada de fiabilidade

Com base no trabalho efetuado, nada chegou ao nosso conhecimento que nos leve a concluir que a informação de sustentabilidade identificada acima na secção "Responsabilidades do auditor", incluída no Relatório Integrado 2021, relativa ao ano findo em 31 de dezembro de 2021, não tenha sido preparada, em todos os aspetos materialmente relevantes, de acordo com os requisitos das diretrizes GRI Standards e com as instruções e critérios divulgados no mesmo, e que a LIPOR não tenha aplicado, na informação de sustentabilidade incluída no Relatório Integrado 2021, as diretrizes GRI Standards e os princípios definidos na Norma AA1000AP(2018).

Restrições de uso

Este relatório é emitido unicamente para informação e uso do Conselho de Administração da Empresa, para efeitos de divulgação do desempenho anual em matéria de sustentabilidade no Relatório Integrado 2021 pelo que não deverá ser utilizado para quaisquer outras finalidades. Não assumiremos quaisquer responsabilidades perante terceiros, para além da Empresa, pelo nosso trabalho e pelas conclusões expressas neste relatório, o qual será anexado ao Relatório de Integrado 2021 da Empresa.

03 de junho de 2022

PricewaterhouseCoopers & Associados
- Sociedade de Revisores Oficiais de Contas, Lda.
representada por:

António Brochado Correia, R.O.C. nº1076
Registado na CMVM com o nº20160688



LIPOR, 40 ANOS DE HISTÓRIA



COMPARTILHAMOS VALOR



TODOS OS DIAS CONSTRUIMOS UM MUNDO MELHOR



INFORMAÇÃO FINANCEIRA E NÃO FINANCEIRA



PARA SABER MAIS



5.3 GLOSSÁRIO

ACRÔNIMOS & SIGLAS

CO2: Dióxido de Carbono

GEE: Gases com efeito de estufa

ODS: Objetivos de Desenvolvimento Sustentável

PERSU: Plano Estratégico para os Resíduos Urbanos

RU: resíduo urbano

DEFINIÇÕES

Aterro sanitário: local destinado à deposição final de resíduos gerados pela atividade humana.

Biorresíduos: os resíduos biodegradáveis de jardins e parques, os resíduos alimentares e de cozinha das habitações, dos escritórios, dos restaurantes, dos grossistas, das cantinas, das unidades de catering

e retalho e os resíduos similares das unidades de transformação de alimentos.

Cadeia de valor: Agrega o conjunto de atividades necessárias para a produção de um bem ou serviço desde a fase de extração de matérias-primas ao final de vida do produto/serviço.

Capitais: Stocks de valor dos quais todas as organizações dependem para seu sucesso; servem como entradas do seu modelo de negócios e aumentam, diminuem ou transformam-se devido às atividades empresariais e produtos da Organização.



LIPOR, 40 ANOS
DE HISTÓRIA



COMPARTILHAMOS
VALOR



TODOS OS DIAS
CONSTRUIMOS UM
MUNDO MELHOR



INFORMAÇÃO
FINANCEIRA E NÃO
FINANCEIRA



PARA
SABER
MAIS



Central de Valorização Energética: instalações em que os resíduos são convertidos termicamente com recuperação de energia, produzindo eletricidade, calor, escórias e cinzas.

Clientes: Qualquer Organização ou indivíduo para o qual se vende, arrenda ou aluga (pode ser mais do que um nível abaixo na cadeia).

Compostagem: Decomposição microbiana da matéria orgânica na presença de oxigénio. Em economia circular, a compostagem pode ser usada para converter coprodutos de alimentos e outros materiais biodegradáveis em adubo composto, que pode ser usado para enriquecer o solo, e potencialmente biogás. A compostagem deve atender às condições de qualificação para a recirculação de nutrientes.

Comunidade: Residentes locais que não sejam fornecedores ou clientes, incluindo também organizações como escolas ou instituições filantrópicas.

Criação de valor: O processo que resulta em acréscimos, decréscimos ou alterações nos capitais, gerados pelas atividades empresariais e pelos produtos da Organização. De acordo com o Regime Geral de Resíduos, Resíduo Urbano (RU) é “o resíduo proveniente de habitações bem como outro resíduo que, pela sua natureza ou composição, seja semelhante ao resíduo proveniente de habitações”.

Desempenho: As realizações de uma Organização em relação a seus objetivos estratégicos e seus impactos em termos de seu efeito sobre os capitais.

Desenvolvimento sustentável/Sustentabilidade: desenvolvimento que satisfaz as necessidades do presente sem comprometer a capacidade das gerações futuras de suprir suas próprias necessidades.

Economia Circular: sistema económico que aponta para zero desperdício e poluição ao longo do ciclo de vida dos materiais, desde a extração do ambiente até a transformação industrial e aos consumidores finais, aplicando-se a todos os ecossistemas envolvidos.

Elementos de Conteúdo: As categorias de informação exigidas para inclusão num relatório integrado.

Os Elementos de Conteúdo, estão vinculados uns aos outros e não se excluem mutuamente, são apresentados em forma de perguntas, que, quando respondidas, tornam suas inter-relações óbvias.

Eliminação: qualquer operação de tratamento de resíduos que não seja de valorização, mesmo quando a operação tem como consequência secundária a recuperação de substâncias de energia.

Entidade Verificadora: é uma Organização independente que avalia e expressa uma conclusão sobre a divulgação pública da Organização relativamente ao



LIPOR, 40 ANOS
DE HISTÓRIA



COMPARTILHAMOS
VALOR



TODOS OS DIAS
CONSTRUIMOS UM
MUNDO MELHOR



INFORMAÇÃO
FINANCEIRA E NÃO
FINANCEIRA



PARA
SABER
MAIS



seu desempenho e processos, sistemas e controles subjacentes em relação a critérios adequados.

Estratégia: Plano empresarial para atingir objetivos globais ou de longo prazo, geralmente feito para um período de tempo específico, como cinco anos.

Fim de vida: Quando os produtos ou ativos chegam ao fim do uso, podendo ser remanufaturados para permanecerem em uso ou reciclados para recircular materiais.

Fornecedor: Pessoa ou entidade que fornece serviços ou bens.

Gases de Efeito Estufa: gases que contribuem para o efeito estufa ao absorver radiação infravermelha.

Gestão de Resíduos: a recolha, o transporte, a triagem, a valorização e a eliminação de resíduos, incluindo a supervisão destas operações, a manutenção dos locais de eliminação após encerramento, e as medidas tomadas na qualidade de comerciante de resíduos ou corretor de resíduos.

Hierarquia para a Gestão de Resíduos: aplica-se como uma ordem de prioridade na legislação e política de prevenção e gestão de resíduos:

(i) prevenção

(ii) preparação para reutilização

(iii) reciclagem

(iv) outra valorização

(v) eliminação.

Impactos: As consequências internas e externas (positivas e negativas) para os capitais, decorrentes das atividades empresariais e dos produtos da Organização.

Limites de relatório: O limite, dentro do qual os assuntos são considerados relevantes para inclusão no relatório integrado de uma Organização.

Materialidade: afetação substancial que certos temas podem ter na capacidade de uma Organização gerar valor no curto, médio e longo prazo.

Metas: Objetivo mensurável que se pretende alcançar - metas quantificáveis (ou seja, a meta é expressa por um número) com prazos claros.

Modelo de negócios: O sistema de uma Organização para transformar as entradas através das suas atividades empresariais, em produtos e impactos que visam cumprir os propósitos estratégicos da Organização e gerar valor no curto, médio e longo prazo.



LIPOR, 40 ANOS
DE HISTÓRIA



COMPARTILHAMOS
VALOR



TODOS OS DIAS
CONSTRUIMOS UM
MUNDO MELHOR



INFORMAÇÃO
FINANCEIRA E NÃO
FINANCEIRA



PARA
SABER
MAIS



Neste Modelo, os capitais são classificados em financeiro, industrial, humano, social e relacional, e natural.

Partes Interessadas ou Stakeholders: Grupos ou indivíduos de quem é razoável esperar que possam ser afetados, de maneira significativa, pelas atividades empresariais, os produtos ou os impactos de uma Organização; ou as ações destes, das quais seja razoável esperar que possam afetar, de maneira significativa, a capacidade de uma Organização de gerar valor ao longo do tempo. As partes Interessadas podem abranger Colaboradores, Clientes, Fornecedores, Parceiros Comerciais, ONG's, Grupos Ambientais, Comunidades Locais, Legisladores, Reguladores e Decisores políticos.

Pegada carbónica: o total das emissões de GEE como resultado da atividade de uma Organização, ou evento ou produto. Em geral é expressa através de uma quantidade de CO2 ou seu equivalente.

Pensamento integrado: A consideração ativa dada por uma Organização aos relacionamentos entre as suas diversas unidades operacionais e funcionais, bem como, os capitais utilizados ou afetados pela Organização. O pensamento integrado leva à tomada de decisão integrada e ações com o objetivo de gerar valor no curto, médio e longo prazo.

Plástico de uso único: são plásticos utilizados apenas

uma vez antes de serem eliminados ou reciclados. Incluem palhinhas, cotonetes, beatas de cigarro, entre outros.

Poluição: Degradação do meio ambiente por ação de qualquer substância (sólido, líquido ou gás) ou qualquer forma de energia (como calor, som ou radioatividade) a uma taxa mais rápida do que pode ser dispersa, diluída, decomposta, reciclada ou armazenada de alguma forma inofensiva.

Preparação para reutilização: Conjunto de operações de valorização que consistem no controlo, limpeza ou reparação, mediante as quais os produtos ou os componentes de produtos que assumam a natureza de resíduos são preparados para serem utilizados novamente, sem qualquer outro tipo de pré-processamento.

Prevenção de Resíduos: a adoção de medidas antes de uma substância, material ou produto assumir a natureza de resíduo, destinadas a reduzir:

- i) A quantidade de resíduos produzidos, designadamente através do redesenho de processos, produtos e adoção de novos modelos de negócio até à otimização da utilização de recursos, da reutilização de produtos e do prolongamento do tempo de vida dos produtos;



LIPOR, 40 ANOS DE HISTÓRIA



COMPARTILHAMOS VALOR



TODOS OS DIAS CONSTRUÍMOS UM MUNDO MELHOR



INFORMAÇÃO FINANCEIRA E NÃO FINANCEIRA



PARA SABER MAIS



- ii) Os impactos adversos no ambiente e na saúde humana resultantes dos resíduos produzidos; ou
- iii) O teor de substâncias perigosas presentes nos materiais e nos produtos.

Princípios Básicos: Os princípios que sustentam a preparação e a apresentação de um relatório integrado, e informam o conteúdo do relatório e a maneira como a informação deve ser apresentada.

Princípios da economia circular: A economia circular tem três princípios, orientados pelo design: eliminar resíduos e poluição, manter produtos e materiais em circulação (ao seu mais alto valor) e regenerar os sistemas naturais.

Produtos: Os produtos e serviços de uma Organização, bem como, quaisquer subprodutos e resíduos. Reciclagem: qualquer operação de valorização, através da qual os materiais constituintes dos resíduos são novamente transformados em produtos, materiais ou substâncias para o seu fim original ou para outros fins, incluindo o reprocessamento de materiais orgânicos, mas excluindo a valorização energética e o reprocessamento em materiais que devam ser utilizados como combustível ou em operações de enchimento.

Recolha seletiva: a recolha efetuada de forma a manter o fluxo de resíduos separados por tipo e natureza com

vista a facilitar o tratamento específico.

Relato integrado: Um processo baseado no pensamento integrado, que resulta num relatório integrado periódico elaborado por uma Organização sobre a criação de valor ao longo do tempo e as respetivas comunicações sobre aspetos da criação de valor.

Relatório integrado: documento conciso sobre como a estratégia, a governança, o desempenho e as perspetivas de uma Organização, no âmbito do seu ambiente externo, levam à criação de valor no curto, médio e longo prazo.

Resíduos alimentares: todos os géneros alimentícios ou alimentos (substâncias ou produtos, transformados, parcialmente transformados ou não transformados), destinados a ingestão pelo ser humano ou, com razoáveis probabilidades de o ser, e que se tornaram resíduos.

Resíduos de equipamentos elétricos e eletrônicos: resíduos de equipamentos que estão dependentes de correntes elétricas ou campos eletromagnéticos para funcionar corretamente, bem como os equipamentos para geração, transferência e medição dessas correntes e campos.

Resíduos perigosos: resíduos que possuem qualquer uma das características contidas no Anexo III da



LIPOR, 40 ANOS
DE HISTÓRIA



COMPARTILHAMOS
VALOR



TODOS OS DIAS
CONSTRUIMOS UM
MUNDO MELHOR



INFORMAÇÃO
FINANCEIRA E NÃO
FINANCEIRA



PARA
SABER
MAIS



Convenção da Basileia ou que sejam considerados perigosos pela legislação nacional.

Resíduos verdes: resíduos provenientes da limpeza e manutenção de jardins, nomeadamente: aparas, ramos, relva e ervas.

Reutilização: qualquer operação pela qual produtos ou componentes que não sejam resíduos são reutilizados para a mesma finalidade para a qual foram concebidos.

Serviço: Algo que uma empresa fornece e um cliente paga, mas sem a transferência de propriedade de materiais. Um serviço não pode ser transportado ou armazenado e existe somente enquanto o provedor o fornece e o cliente o utiliza.

Social Fingerprint: é uma ferramenta que permite às organizações medir e perceber o estado do seu Sistema de Gestão em termos de desempenho social. Esta ferramenta utiliza os elementos base do Requisito 9 – Sistemas de Gestão da SA8000, avaliando cada elemento numa escala de 1 a 5 e permitindo de forma simples definir as áreas a melhorar na Organização.

Tratamento: qualquer operação de valorização ou de eliminação de resíduos, incluindo a preparação prévia à valorização ou eliminação.

Tópico: assunto económico, ambiental ou social.



40^{— ANOS —}lipor



Rua da Morena, 805
4435-746 Baguim do Monte
Endereço Postal: Apartado 1510
4435-996 Baguim do Monte

Tel:
(+351) 229 770 100

Fax:
(+351) 229 756 038

Siga-nos através de:
www.lipor.pt

