



RELATÓRIO E CONTAS

2014

*O verdadeiro desenvolvimento mede-se pela
nossa relação com a natureza.*

lipor 

ÍNDICE

01

MENSAGEM DO CONSELHO
DE ADMINISTRAÇÃO 03

02

ATIVIDADE DA LIPOR 05

- Indicadores mais Significativos 05
- Resíduos Recencionados 06
- Reciclagem Multimaterial 06
- Valorização Orgânica 09
- Valorização Energética 13
- Confinamento Técnico 15
- Educação e Sensibilização Ambiental 16
- Gestão de Pessoas 20

03

SUSTENTABILIDADE
E INOVAÇÃO 22

04

ANÁLISE
ECONÓMICO-FINANCEIRA
26

05

PROPOSTA PARA
APLICAÇÃO DE RESULTADOS
31

06

DEMONSTRAÇÕES
FINANCEIRAS 32

- Demonstração de Resultados 33
- Balço 35

07

ANEXO AO BALANÇO
E DEMONSTRAÇÃO
DE RESULTADOS 44

Anexo às Demonstrações
Financeiras 45

08

CERTIFICAÇÃO LEGAL
DE CONTAS 89





MENSAGEM DO CONSELHO DE ADMINISTRAÇÃO

O ano de 2014 foi um ano particularmente desafiante para a LIPOR.

Foi o primeiro ano com mandato completo do Conselho de Administração e daí um tempo de reflexão e avaliação do desempenho da Organização nos últimos anos e ao mesmo tempo de prospecção, discussão e preparação da mesma para novos desafios, outras oportunidades, fortalecendo sempre os pilares essenciais da nossa Estratégia de Sustentabilidade.

Terminada que foi a fase de estabilização dos diferentes Contratos de Operação das nossas unidades de Tratamento e Valorização de resíduos, concluído o processo de harmonização do Contrato de Financiamento de Longo Prazo do BEI à LIPOR, progredindo-se, dentro dos limites que nos são definidos, no desenvolvimento do Projeto do Novo Aterro Sanitário Intermunicipal, o ano 2014 foi determinante para o voltar da Organização no sentido de um maior fortalecimento do nosso compromisso com as Câmaras Municipais nossas associadas.





Este reforço de compromisso LIPOR – Câmaras Municipais é fundamental para o nosso crescimento futuro, para uma maior criação de valor, que queremos partilhado com as Autarquias, sendo ainda aquele crescimento imperioso para o atingimento dos Objetivos e Metas que o PERSU 2020 – Plano Estratégico para os Resíduos Sólidos Urbanos, define para cumprimento pela LIPOR e pelas Câmaras Municipais associadas.

Por isso em 2014 estruturamos todo um reforço de ações com as Câmaras Municipais, para preparação dos PAPERSU, Planos de Ação dos Municípios, bem como iniciamos a revisão do Plano Estratégico da LIPOR, que agora irá ficar com a vigência até 2020.

A LIPOR, quanto à sua dinâmica interna, apostou na melhoria contínua em questões fundamentais como seja a Formação, criando a Academia LIPOR e trabalhando na sua instalação em edifício próprio, apostou na melhoria da eficiência das Operações, incrementando as metodologias Kaizen em diferentes áreas, reforçou o treinamento dos seus Colaboradores, em domínios muito assertivos, por exemplo na Gestão de Competências, em suma, sedimentou muito bem as Pessoas e os Processos, preparando a Organização para um ciclo de mais Investimento e maior Operação, isto no período 2015-2020, tudo, também, por força dos compromissos assumidos no âmbito do PERSU 2020.

Numa rápida e sucinta análise aos Indicadores, Resultados e Desempenhos em 2014 e nas diferentes áreas Operacionais da LIPOR, seria de relevar os excelentes números atingidos a 31 de dezembro de 2014, mesmo tendo ocorrido a grande paragem – cerca de 2 meses – para manutenção programada, da Central de Valorização Energética da Maia, que provocou um natural abaixamento do Volume de Negócios alcançado.

Em tudo o mais, seria importante dizer que o Conselho de Administração tomou as medidas corretas, no tempo certo e conseguiu motivar a Equipe de Gestão e os Colaboradores, para que a LIPOR continue a trilhar, a benefício de todas as suas partes interessadas, a Estratégia de Sustentabilidade que definiu e cumpre no dia-a-dia.

Baguim do Monte, 30 de março de 2015

O CONSELHO DE ADMINISTRAÇÃO

AIRES PEREIRA (PRESIDENTE)
ANTÓNIO DOMINGOS TIAGO
FILIPE ARAÚJO
JOANA FELÍCIO
JOSÉ FERNANDO MOREIRA
JOSÉ MANUEL RIBEIRO
LURDES ALVES
QUIRINO DE JESUS



ATIVIDADE DA LIPOR



02.1 INDICADORES MAIS SIGNIFICATIVOS

	2011	2012	2013	2014	Δ%14/13
RESULTADOS					
Volume de Negócios	36 465 272,64	34 554 156,67	35 141 117,18	33 415 650,80	-4,91%
Resultado Líquido	999 701,38	2 415 220,42	1 255 184,16	6 056 562,28	382,52%
"Cash-Flow" Operativo	5 179 525,77	5 023 724,61	5 594 990,04	6 379 143,41	14,02%
BALANÇO					
Ativo Líquido Total	244 611 738,08	234 991 895,44	232 149 110,03	224 840 470,08	-3,15%
Imobilizado Total	217 164 147,56	211 342 293,29	206 527 175,09	201 699 384,30	-2,34%
Fundos Próprios	35 432 532,84	37 847 753,26	39 102 937,42	45 159 499,70	15,49%
RECURSOS HUMANOS					
Nº de Colaboradores	220	217	213	206	-3,29%
Taxa de Absentismo	4,46%	4,96%	3,95%	7,48%	3,5 p.p.
Nº de Horas de Formação	8 636	7 645	4 196	5 063	20,65%

02.2 RESÍDUOS RECECIONADOS

No decorrer do ano de 2014, foram rececionadas nas diferentes infraestruturas de Tratamento e Valorização de resíduos da LIPOR, um total de 499.392 toneladas de resíduos. Os quantitativos produzidos na área de influência da LIPOR cresceram 5,5%, o que evidencia uma recuperação relativamente ao ano anterior.

Depois de um período de três anos de contração da economia nacional, Portugal conseguiu em 2014 voltar a crescer. Os resultados da atividade desenvolvida parecem confirmar essa realidade. O consumo privado desempenhou um papel muito importante na recuperação da economia, certamente muito influenciado pelo reforço da confiança das famílias e pelo aumento do emprego.

Todo o sistema LIPOR tem evoluído de modo sustentável nas várias formas de valorização – multimaterial, orgânica e energética, e na deposição controlada e adequada de resíduos em confinamento técnico. O encaminhamento de resíduos para o aterro sanitário é reduzido ao mínimo indispensável, sendo considerado como última opção de tratamento de resíduos, garantindo assim o cumprimento da estratégia nacional e europeia de gestão de resíduos.

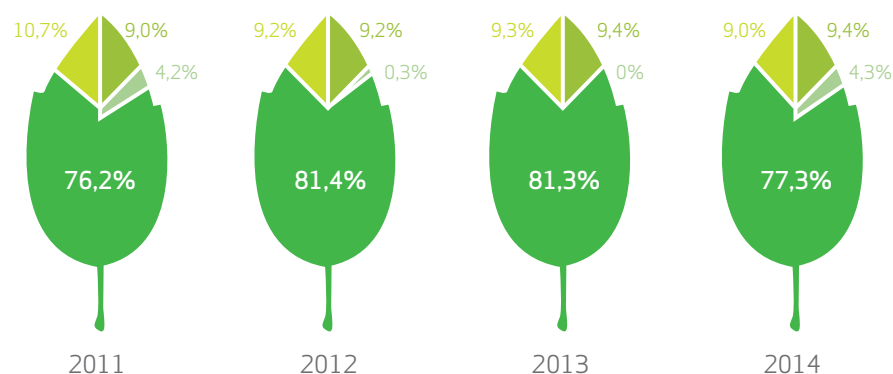
Só uma verdadeira alteração de princípios e valores conduzirá a uma mudança de atitudes e mentalidades nos Cidadãos. Neste sentido, a LIPOR em articulação com os Municípios associados e com outras áreas

ENCAMINHAMENTO DE RESÍDUOS POR DESTINO FINAL (t)

	2011	2012	2013	2014	Δ%14/13	Peso %
DESTINO FINAL						
Reciclagem Multimaterial	55 153	44 098	44 163	44 754	1,34%	8,96%
Valorização Orgânica	46 140	44 062	44 306	47 169	6,46%	9,45%
Valorização Energética	392 140	391 623	384 873	385 972	0,29%	77,29%
Confinamento Técnico	21 399	1 254	33	21 497	64E03%	4,30%
Total	514 832	481 038	473 376	499 392	5,50%	100,00%

da sociedade civil, tem atuado como promotor desta mudança, educando e sensibilizando a comunidade em que nos inserimos, promovendo a participação ativa e o bem-estar de todos.

Simultaneamente, mantivemos a nossa aposta na inovação, na conquista de novos mercados e na potenciação de parcerias estratégicas, uma vez que estamos convictos que constituem pilares fundamentais para a criação sustentada de valor e para o crescimento futuro, quer da Organização, quer da Região.



ENCAMINHAMENTO DE RESÍDUOS POR DESTINO FINAL (%)

● Reciclagem multimaterial ● Valorização Orgânica ● Confinamento Técnico ● Valorização Energética

02.3 RECICLAGEM MULTIMATERIAL


ENTRADA DE RESÍDUOS

Em 2014, na área de intervenção da LIPOR, cada Cidadão produziu em média 1,31 Kg de resíduos por dia. A LIPOR com base neste referencial continuou a fomentar a política dos 4 R's – Reduzir, Reutilizar, Recuperar e Reciclar, fortalecendo o Projeto da Reciclagem Multimaterial – Separar para Valorizar. Desta forma, garantimos a proteção dos recursos naturais, poupamos energia e diminuimos a quantidade de resíduos depositados em aterro sanitário.

Com capacidade para tratar 50 mil toneladas de resíduos por ano, o Centro de Triagem e as respetivas infraestruturas de apoio recebem todos os materiais destinados à reciclagem, provenientes dos Ecopontos e Ecocentros, ou por via de outros circuitos especiais de recolha Porta-a-Porta ou Ecofone.

Os resultados obtidos em 2014 só foram possíveis graças ao empenho e participação ativa dos Municípios associados e dos Cidadãos da Região do Grande Porto. Em 2014 rececionámos um total de 44.754 toneladas de resíduos para reciclar, registando-se um aumento de 1,3% comparativamente a 2013.

A LIPOR iniciou, em julho de 2014, a implementação no terreno de um Projeto-piloto com o Município da Maia PAYT (Pay As You Throw – Pagar pelos Resíduos Produzidos). Com este projeto e perante



RECICLAGEM MULTIMATERIAL - TOTAL DE ENTRADAS (t)

as diferentes tipologias de habitação, foram colocados ecopontos inteligentes na via pública (do tipo cyclea e molok), assim como nos compartimentos (casas do lixo) das habitações em altura.

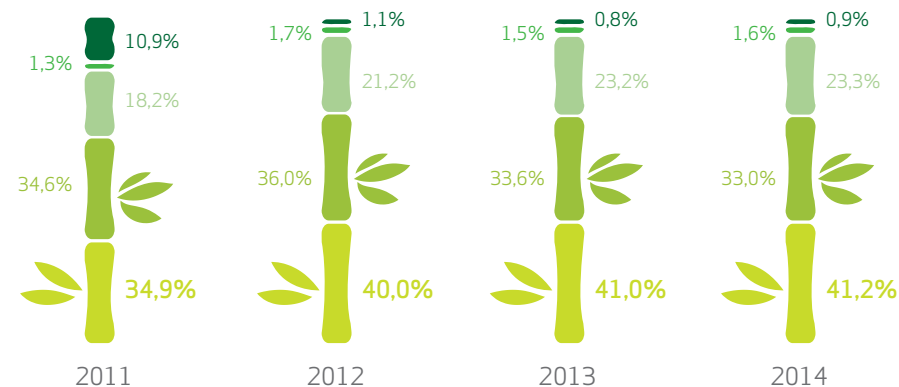
A integração destas soluções Inteligentes PAYT e do projeto “Ecoponto em Casa”, (desenvolvido também pela Maiambiente e que se revelou um sucesso no contributo para o aumento da reciclagem), promove a otimização e eficiência, perspetivando-se uma redução dos custos operacionais na recolha porta-a-porta, a prevenção da produção de resíduos, o consumo sustentável, a reciclagem e a valorização multimaterial, resultando num sistema que garante a equidade e sustentabilidade financeira para todos os Stakeholders.

PAYT e Recolha Seletiva Porta-a-Porta estão entre as soluções encontradas pelos sistemas, para cumprir as metas de reciclagem estabelecidas no PERSU 2020, como já claramente o demonstrou o

Município da Maia que, em 2013, já havia ultrapassado as metas que o País se encontra obrigado a cumprir em 2020, ao nível de reciclagem por habitante.

Foram identificadas muitas vantagens com este tipo de soluções, das quais destacamos: maior comodidade e disciplina para os Cidadãos, taxas de adesão muito superiores (70% a 80%), aumento significativo das quantidades recolhidas (67% a 192%), balanço económico positivo (redução de 37% no diferencial custos-receitas), menor taxa de contaminação e melhor identificação das oportunidades de melhoria.

Atualmente, no universo LIPOR existe um Ecoponto para cada 275 habitantes, sendo objetivo da Organização, em conjunto com os Municípios associados, melhorar continuamente a rede de recolha seletiva e, simultaneamente, promover a separação dos materiais recicláveis junto do público, incrementando assim, as taxas de materiais a enviar para reciclagem.



DETALHE DE ENTRADAS POR MATERIAL (%)

● Vidro ● Papel e cartão ● Embalagens de plástico e metal ● REEE ● Outros resíduos

Analisando mais detalhadamente as entradas por material, verifica-se um crescimento na generalidade dos materiais, à exceção das entradas de material “Papel/Cartão”, que registaram uma quantidade ligeiramente inferior ao período homólogo (0,3%).

Os materiais “Vidro” e “Embalagens Plásticas e Metálicas” registaram a mesma taxa de crescimento de 1,8%, comparativamente ao mesmo período do ano anterior. Ao nível da receção dos “Resíduos de Equipamentos Elétricos e Eletrónicos” (REEE) e das “Sucatas”, registaram-se também aumentos face ao ano anterior, de cerca de 10,5% e 12%, respetivamente.

Este resultado vem demonstrar que a população está cada vez mais sensibilizada para a importância da reciclagem. Reciclar é um ato cívico de grande importância para o ambiente e uma atitude geradora de emprego e de valor para a economia.

PRODUÇÃO DO CENTRO DE TRIAGEM E DAS INFRAESTRUTURAS DE APOIO

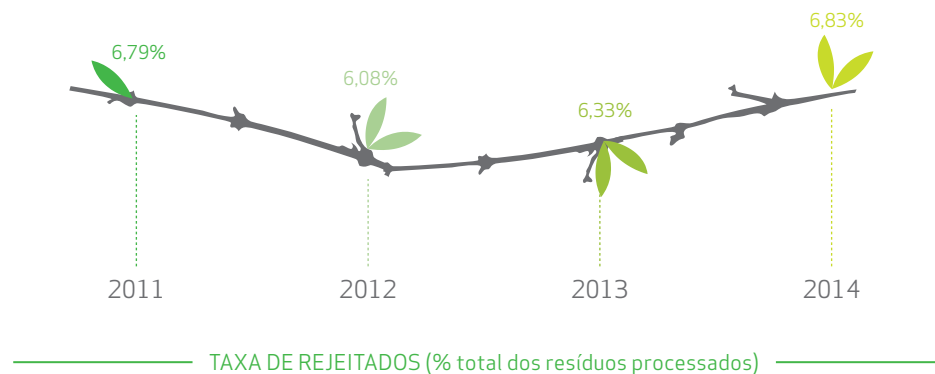
A preocupação constante da LIPOR na procura de novas soluções e otimização dos nossos processos internos conduziu à reestruturação do atual Centro de Triagem, em 2014. Esta intervenção era essencial numa Unidade que conta atualmente com 16 anos de operação contínua, e irá consolidar os índices de eficiência num contexto de forte aposta no crescimento da reciclagem multimaterial.

Foi um projeto fundamental para a Organização, pois permitiu o aumento dos índices de produtividade da operação de triagem, incrementando os níveis de qualidade do produto final. Foi conseguida ainda uma melhoria significativa das condições de trabalho, ergonomia e conforto térmico.

Com a remodelação do Centro de Triagem, a pré-triagem dos materiais, que anteriormente era assegurada manualmente numa instalação distinta, passou a ser realizada de forma integrada por um conjunto de equipamentos automatizados. Atualmente, todo o processo de triagem do fluxo “amarelo” (Embalagens Plásticas e Metálicas) encontra-se centralizado no Centro de Triagem, cuja capacidade produtiva praticamente duplicou, passando de cerca de 1,6 t/h para cerca de 3 t/h.

De salientar que, a construção de uma Linha Multiusos, com início de funcionamento em janeiro de 2014, foi essencial para apoiar durante o período da obra e consequente paragem do Centro de Triagem, que ocorreu no primeiro semestre do ano e durou cerca de 5 meses. Terminado este período, esta linha passou a ser utilizada para a triagem de outros fluxos.

Relativamente aos rejeitados, resultantes do tratamento de materiais, registou-se uma subida de 0,5 p.p. no total de rejeitados do processo, por comparação a 2013, conforme podemos visualizar no gráfico seguinte:



Este crescimento ocorreu sobretudo, como resultado do projeto de remodelação do Centro de Triagem, período em que a operação de triagem foi assegurada pela linha multiusos. Visto não ser uma linha específica para a fração embalagem, foram sentidos constrangimentos a nível da capacidade produtiva, com um natural reflexo na taxa de rejeitados.

Na evolução dos rejeitados importa ainda destacar a alteração das especificações de qualidade dos materiais, nomeadamente a nível dos REEE e Sucatas.

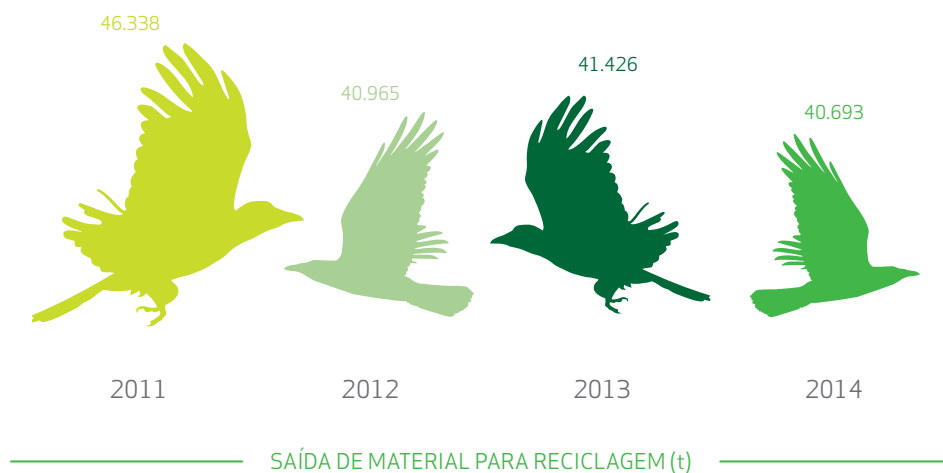
No ano transato, foram identificadas 466 cargas não conformes, o que representa 1,6% do total de descargas efetuadas. Comparativamente a 2013 verificou-se um acréscimo de 29% no número de não conformidades.

VENDA DE MATERIAIS

Os resíduos separados pelos Cidadãos depois de processados no Centro de Triagem e infraestruturas de apoio, são encaminhados para as indústrias recicladoras, através das diferentes entidades gestoras.


Em 2014, a LIPOR encaminhou um total de 40.693 toneladas de materiais, o que se traduziu numa redução de 1,8% face ao ano anterior. Contudo, destaca-se pela positiva o contributo das saídas do Vidro, com um aumento de 1%.

Como já foi mencionado anteriormente, as obras realizadas no Centro de Triagem condicionaram profundamente a produtividade do fluxo das “Embalagens Plásticas e Metálicas”.



Da análise ao gráfico seguinte, podemos constatar que o material de embalagem encaminhado para a Indústria Recicladora, via entidade gestora Sociedade Ponto Verde (SPV), continua a apresentar um importante peso no total das vendas, ascendendo em 2014 a cerca de 80%.

Nos restantes fluxos, a LIPOR encaminhou para os Outros Retomadores, 8.164 toneladas de material, representando 20% do total dos quantitativos enviados para reciclagem.



02.4 VALORIZAÇÃO ORGÂNICA

A LIPOR tem como objetivo promover a valorização de todas as componentes de resíduos, incluindo a Valorização Orgânica. Tendo em conta que os resíduos biodegradáveis constituem uma fração significativa dos RU's - Resíduos Urbanos, não surpreende que se enquadrem numa das principais linhas orientadoras do PERSU 2020.

Estes resíduos biodegradáveis (resíduos alimentares e resíduos verdes) são recolhidos seletivamente, junto dos Grandes Produtores (Mercado Abastecedor, Cooperativas Agrícolas, Centros de Distribuição, etc.), Restaurantes e Similares (Recolha Seletiva de Resíduos Orgânicos, em estabelecimentos de hotelaria, restauração, bares e cantinas), e dos Ecocentros, existentes nos 8 Municípios da LIPOR.

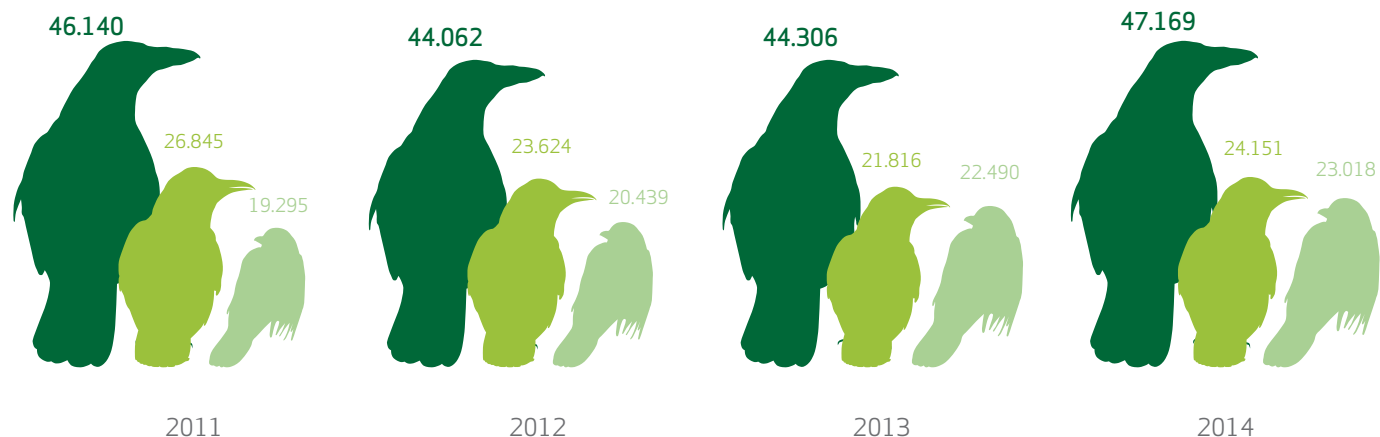
Após esta recolha, os resíduos são direcionados para a Central de Valorização Orgânica, que está preparada para valorizar cerca de 60.000 toneladas/ano, que se traduz na produção de cerca de 15.000 toneladas/ano de um corretivo orgânico 100% natural e de alta qualidade, denominado Nutrimais, cujas características intrínsecas contribuem para a melhoria dos solos e para uma produção agrícola mais sustentável. Este corretivo orgânico é comercializado sob a forma de pó ou granulado, tendo como mercado a Agricultura Biológica ou tradicional.

No âmbito da Valorização Orgânica dos resíduos, a LIPOR desenvolve ainda um conjunto diversificado de iniciativas/projetos que promovem a compostagem e a agricultura, tais como: a Horta da Formiga, Horta à Porta, Horta na Escola, Jardim ao Natural, Dose Certa, entre outros.

ENTRADA DE RESÍDUOS URBANOS BIODEGRADÁVEIS – RUB'S

A LIPOR recebeu em 2014 um total de 47.169 toneladas de Resíduos Putrescíveis, representando um incremento de 6,5%, comparativamente a igual período do ano transato.

O ano de 2014 foi o segundo melhor ano de sempre, em termos de resíduos biodegradáveis rececionados na LIPOR. Pese embora a receção de resíduos verdes tenha sido bastante positiva o crescimento verificado é justificado sobretudo pelo desempenho dos Resíduos Orgânicos, que cresceram 10,7% face ao registado no ano passado.




ENTRADAS DE RUB'S POR TIPO (t)

● Total RUB's ● Resíduos orgânicos ● Resíduos verdes

RESÍDUOS ORGÂNICOS

Deram entrada na LIPOR em 2014, um total de 24.151 toneladas de resíduos orgânicos, valor bem acima, das 21.816 toneladas rececionadas em 2013.

Entre os vários fatores que influenciaram positivamente este desempenho, destacamos a melhoria da conjuntura económico-financeira do País (após contração da Economia Portuguesa, entre 2011 e 2013), com a consequente recuperação dos valores de consumo público e privado e o crescimento do turismo no Grande Porto.



DETALHE ENTRADAS DE RESÍDUOS ORGÂNICOS POR ORIGEM (t)

● Total de resíduos orgânicos ● Mercados e afins ● Restauração

Estas condições proporcionaram um aumento no número de refeições servidas, e um aumento na produção de resíduos originários da restauração.

Por outro lado, o crescimento verificado nas entradas de Resíduos Orgânicos na LIPOR, provenientes de outros sistemas e, o aumento verificado no Projeto Operação Restauração 5 Estrelas, também foram responsáveis por este bom desempenho.

RESÍDUOS VERDES

As entradas de Resíduos Verdes registaram um crescimento de 2,3% face aos quantitativos rececionados em 2013. A recolha destes resíduos é assegurada essencialmente, através dos Ecocentros dos Municípios associados, que também registaram um crescimento de 13,3%, ao nível das entradas deste material.

O crescimento acima referido compensou a quebra de sensivelmente 1,2% ao nível dos Resíduos Verdes, provenientes do Circuito de recolha de Cemitérios dos Municípios associados da LIPOR, face ao verificado no ano passado.

O tratamento destes resíduos permitiu ainda o aproveitamento de outros materiais, tendo sido encaminhados para reciclagem 73,4 toneladas de Copos de Velas, 7,9 toneladas de Embalagens Plásticas e Metálicas, 8 toneladas de Papel e Cartão, 26,2 toneladas de Plástico Embalagem e 7,4 toneladas de Vidro.

ÍNDICES DE FUNCIONAMENTO DA CENTRAL

PRODUÇÃO DA CENTRAL DE VALORIZAÇÃO ORGÂNICA

Foram processadas em 2014 na Central de Valorização Orgânica um total de 44.878 toneladas de resíduos biodegradáveis. Tendo em conta o rendimento líquido da Compostagem (rendimento do processo), que se estabilizou nos 23,4% já alcançados no ano anterior, contabilizou-se em 2014 uma produção de 10.513 toneladas de Composto Orgânico, valor bem superior às 9.802 toneladas produzidas em 2013.

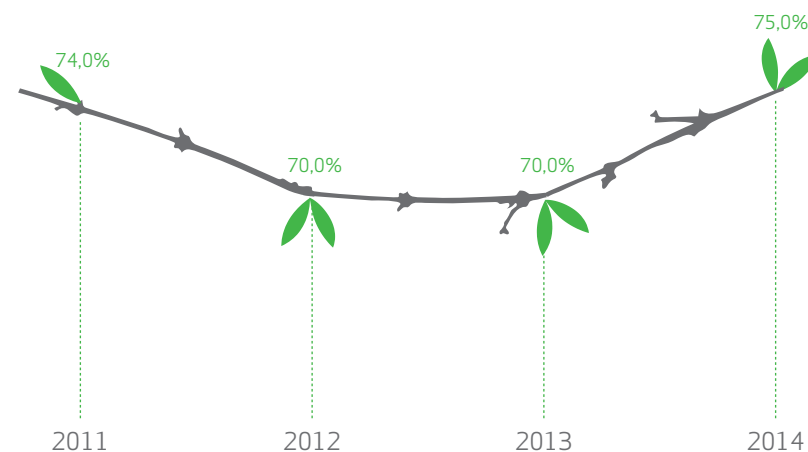
Os quantitativos de resíduos sujeitos a compostagem, em percentagem da capacidade nominal da instalação rondaram, por sua vez, os 75%, bem acima dos 70% registados em igual período do ano anterior.

O facto de ter ocorrido uma maior percentagem de incorporação de material estruturante (Resíduos Verdes) justificada pelo crescimento verificado nas suas entradas, mas também aliado ao facto da Central, já se encontrar bastante otimizada em todo o processo de compostagem, explica a evolução positiva do índice de utilização da capacidade da Central.

De referir, uma vez mais, a ausência de não conformidades relativa aos parâmetros de qualidade impostos aos resíduos rececionados na Central. Este facto resulta de um acompanhamento próximo, junto dos produtores de resíduos, garantindo assim, a produção de um composto orgânico, com elevado teor de nutrientes e matéria orgânica.



ÍNDICE DE RENDIMENTO DA PRODUÇÃO DA CENTRAL (%)



ÍNDICE DE UTILIZAÇÃO DA CAPACIDADE DA CENTRAL (%)

VENDAS DE COMPOSTO ORGÂNICO

Foram comercializadas em todo o período de 2014 um total de 8.137 toneladas de corretivo orgânico, nas suas diferentes formas, pó ou granulado, proporcionando assim, um crescimento de 10,7% face a 2013, conforme consta na tabela seguinte:

Ano	Composto aprovado para comercialização	COMPOSTO EXPEDIDO			Δ %
		Ensacado	Granel	Total	
2011	9 686	5 295	2 664	7 959	3,7%
2012	9 386	4 792	1 004	5 797	-27,2%
2013	9 801	5 971	1 377	7 348	26,8%
2014	10 513	5 749	2 388	8 137	10,7%

Unidade: Toneladas

As vendas de composto orgânico registaram o melhor desempenho desde o início da sua comercialização (2005), especialmente no produto sob a forma de Pulverulento. Foram colocadas no mercado um total de 5.410 toneladas de Nutrimais Pulverulento, traduzindo-se num crescimento de 29%, face a 2013.

Para esta performance foi fundamental o prolongamento das ajudas do Estado para a Agricultura, a notoriedade do produto e o reconhecimento da qualidade do produto pelo consumidor.



02.5 VALORIZAÇÃO ENERGÉTICA

A Central de Valorização Energética, situada na Maia, tem como objetivo a valorização, sob a forma de produção de energia elétrica, da fração de resíduos indiferenciados.

O aproveitamento energético é realizado através da queima de resíduos, permitindo a libertação de gases a elevadas temperaturas, onde através de uma caldeira, o seu calor é aproveitado para a produção de vapor de água e posteriormente transformado em energia elétrica.

A Central é autossuficiente em termos energéticos, consumindo 15% da energia produzida para o seu próprio funcionamento, sendo os restantes 85% injetados na Rede Elétrica Nacional.

ENTRADA DE RESÍDUOS

Em 2014 foram direcionadas para a Central de Valorização Energética um total de 385.972 toneladas de Resíduos Urbanos (RU's), o que se traduziu num aumento de 0,3%, face ao período homólogo. Atualmente, os resíduos encaminhados para esta Unidade representam 77% do total de resíduos rececionados em todo o Sistema LIPOR.

Durante o ano de 2014 foram realizadas 51.561 descargas na Central, sendo que 358 foram consideradas não conformes, o que representa 0,7% do total de descargas efetuadas, valor ain-

da assim inferior aos 1,4% registados no ano anterior. Estas ocorrências são explicadas essencialmente pela presença de materiais pulverulentos e de resíduos verdes.

PRODUÇÃO DE ENERGIA ELÉTRICA POR INCINERAÇÃO DE RESÍDUOS

Foram incineradas na Central em 2014, um total de 343.173 toneladas de resíduos, o que representa aproximadamente 91% da capacidade nominal da instalação. Comparativamente a 2013 registou-se um decréscimo dos níveis de incinerados, na ordem dos 10,7%, justificado pelas paragens da Central para manutenção.

Refira-se que em 2014 foi realizada uma das maiores intervenções na Central e que deu origem a uma paragem total da Unidade, durante os meses de outubro e novembro. Esta manutenção preventiva estava prevista e decorre das 100.000 horas de operação da fábrica.

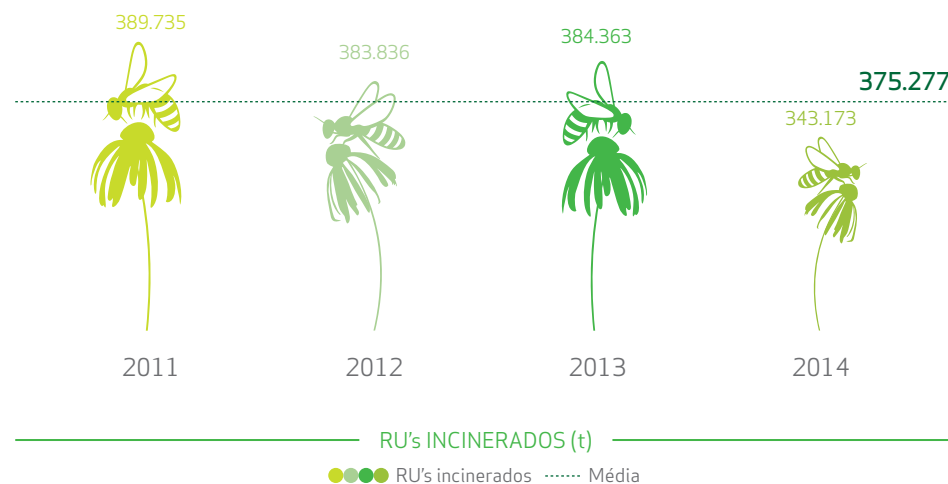
Importa salientar que durante 2015, serão redirecionados para a Central de incineração um total de 45.073 toneladas de resíduos que, devido à realização desta paragem técnica, foram desviados para o aterro sanitário. Esta deposição foi efetuada numa zona preparada para armazenamento temporário, para posterior recuperação e transferência gradual dos resíduos para incineração. Com esta operação, a LIPOR procura garantir e potenciar ao máximo a va-

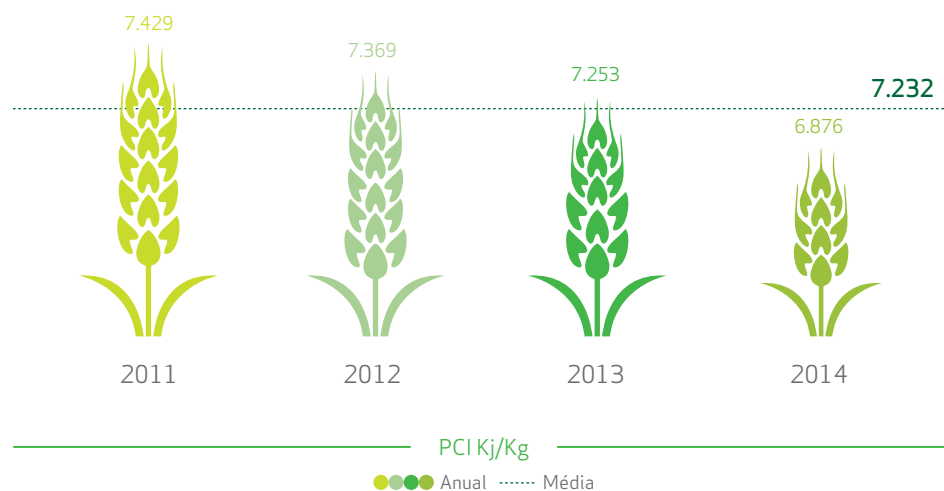
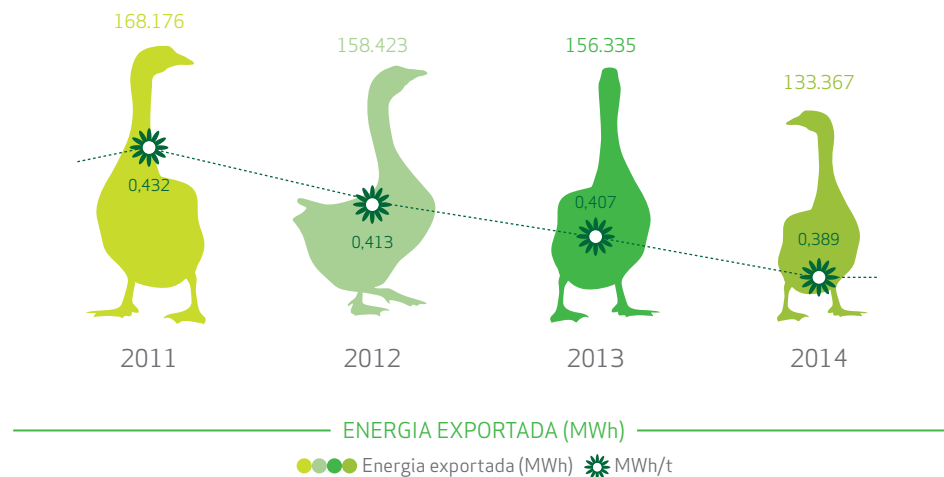
lorização dos resíduos, através do seu potencial energético, em detrimento da sua deposição em aterro sanitário. Esta iniciativa surgiu também como forma de atenuar a redução sentida em anos anteriores nos quantitativos de entrada na Central, permitindo constituir um stock de segurança, para os meses de menor fluxo de entrada de resíduos.

Foram injetadas na Rede Elétrica Nacional, um total de 133.367 MWh, valor inferior em 14,7% à energia exportada em 2013. Foram incineradas em média, diariamente, 940 toneladas de resíduos, que corresponde a um rendimento de 389 KWh/t de resíduos incinerados, ligeiramente inferior ao registado no ano anterior, justificado por uma diminuição do Poder Calorífico (PCI) dos resíduos e pela ocorrência de períodos de reduzida carga de funcionamento das caldeiras.

O PCI é um índice que traduz o potencial calorífico dos resíduos incinerados médios anuais. O valor médio de PCI em 2014 foi de 6.876 KJ/Kg, abaixo do verificado em 2013 (7.253 KJ/Kg).

Para esta redução contribuiu o decréscimo da qualidade dos resíduos rececionados, afetando o funcionamento das caldeiras com a diminuição da potência calorífica. Refira-se ainda que foi introduzido um novo sistema de pesagem para aferição das quantidades efetivas de resíduos a incinerar, com maior fiabilidade de valores (sendo este um dos parâmetros, com maior influência no cálculo indireto do PCI), provocando assim uma ligeira distorção na análise comparativa deste indicador com períodos anteriores.





SUBPRODUTOS OBTIDOS DA INCINERAÇÃO

Do processo de incineração dos resíduos resultam dois tipos de subprodutos: as escórias e as cinzas inertizadas. Os principais componentes das escórias correspondem, essencialmente, à fração de materiais não combustíveis e potenciam

uma utilização como material granular, substituindo os solos ou os agregados naturais obtidos na indústria extrativa. De destacar que este material tem um potencial relevante associado, nomeadamente, em obras de construção e estradas.

No decorrer de 2014, foram produzidos os seguintes quantitativos:

SUB-PRODUTO (t)	2011	2012	2013	2014	Δ% 14/13
Cinzas	29 790	29 686	30 402	27 735	-8,77%
Escórias	75 055	73 620	74 812	67 465	-9,82%
Sucatas	5 854	5 667	5 535	4 750	-14,18%

Das escórias são ainda extraídas as sucatas ferrosas, que posteriormente são tratadas e encaminhadas para reciclagem multimaterial, através da Sociedade de Ponto Verde. As vendas das Sucatas Ferrosas registaram uma quebra face ao registado em 2013, de sensivelmente 14,2%. Esta perda está relacionada com a quebra de RU's incinerados, referida anteriormente.

metano) que, mais do que um problema, deverá ser encarado como uma fonte de energia alternativa. No caso da LIPOR, dois dos cinco Aterros encerrados, nomeadamente os de Ermesinde e Matosinhos, possuem uma unidade de valorização energética de biogás, que produz energia elétrica que também é injetada na Rede Elétrica Nacional.

APROVEITAMENTO ENERGÉTICO DO BIOGÁS DOS ATERROS ENCERRADOS


As condições naturais de um aterro sanitário levam, na ausência de ar, à decomposição da matéria orgânica e consequente produção de biogás (rico em

Em 2014, a produção de energia elétrica resultante do aproveitamento do Biogás dos Aterros Encerrados de Ermesinde e Matosinhos, rondou os 1.329 MWh e 256 MWh, respetivamente, o que se traduziu numa quebra face ao período homólogo, de cerca de 18% e 23%, respetivamente, decorrente da normal decomposição da matéria orgânica presente em aterro e consequente redução dos níveis de biogás produzidos.

02.6 CONFINAMENTO TÉCNICO

A LIPOR tem como principal objetivo valorizar todo o tipo de RU's, minimizando ao máximo a deposição de resíduos em aterro sanitário. Nesse sentido, são depositados em Aterro, apenas os resíduos que não puderam ser valorizados através da reciclagem multimaterial, orgânica ou energética

Importa destacar que em 2014, foram recebidas para Confinamento Técnico um total de 21.497 toneladas de RU's, valor acima das 33 toneladas registadas em igual período do ano anterior. Este crescimento atípico, quando comparado com a realidade dos últimos 2 anos, deveu-se na íntegra à paragem prolongada para manutenção da Central, conforme referido anteriormente.



02.7 EDUCAÇÃO E SENSIBILIZAÇÃO AMBIENTAL

Na LIPOR temos assumido o papel de “Agentes de Mudança”, impulsionando o crescimento da sociedade em que nos inserimos, educando e sensibilizando as populações para adoção de boas práticas ambientais, nomeadamente a redução, reutilização e separação dos resíduos.

O envolvimento e a participação dos Cidadãos no projeto LIPOR é fundamental para que a Organização possa cumprir a missão de promover a adequada valorização e tratamento de resíduos, tendo sempre como base a diferenciação, a criação de valor e a participação ativa no desenvolvimento da sociedade.

Para a promoção destas práticas, a LIPOR desenvolve uma série de atividades, junto da Comunidade que estão inseridos no PEIA (Programa de Educação e Intervenção Ambiental). Este programa é composto por três eixos de intervenção: “LIPOR Educa”, “LIPOR Informa” e “LIPOR Interage”.

LIPOR EDUCA

O eixo “LIPOR Educa” é o reflexo da forte componente pedagógica e educativa presente na atividade LIPOR. Fazer **saber** e fazer **agir** é o objetivo fundamental deste eixo de intervenção, motivando os Cidadãos para um comportamento cada vez mais corporativo para com o ambiente.

Atualmente, o desenvolvimento deste eixo materializa-se com a promoção do “Projeto LIPOR Geração +” (PLG+) que é dirigido a instituições de caráter educativo e social.



O primeiro ano de trabalho do PLG+ dividiu-se em três grandes etapas. A primeira e mais representativa foi sem dúvida a de **Diagnóstico**, que permitiu a obtenção de dados fidedignos e essenciais ao desenvolvimento do projeto. Seguiu-se um período de forte aposta na **Formação**, dos colaboradores das instituições envolvidas no projeto, com o objetivo de assegurar o comprometimento das mesmas. Após o cumprimento destas duas macros etapas, o último trimestre de 2014, caracterizou-se por uma clara evolução do projeto em matéria de **Intervenção**. Foi de facto, o período de maior atividade e de maior contacto com a comunidade, essencialmente na área de Resíduos Urbanos, com o objetivo de garantir as melhores condições de promoção de Reciclagem Multimaterial.

São já visíveis os resultados específicos resultantes do trabalho de proximidade, protagonizado pela equipa do projeto. No final de 2014, este projeto contava já com 142 Instituições inscritas, sendo que cerca de 85% estão associadas a Agrupamentos de Escolas,

7% são Associações, 2% são Colégios e 6% representam outras instituições como, Centros Sociais, Centros de Estudo ou Organizações Ambientais.

Em 2014 desenvolveram-se 606 atividades, que envolveram diretamente 9.842 participantes. Importa referir ainda que, desde o início do projeto e até ao fecho de 2014, o número de instituições que não separavam os resíduos decresceu significativamente.

LIPOR INFORMA

O “LIPOR Informa” disponibiliza programas de formação, maioritariamente direcionados para públicos muito específicos. Em 2014 inscreveram-se várias entidades, nomeadamente empresas de tratamento de gestão de resíduos, empresas de construção e várias Câmaras Municipais, incluindo quatro Municípios associados da LIPOR.

Nesta vertente estão incluídas iniciativas que assentam numa estratégia de promoção de boas práticas ambientais, com grande enfoque na aquisição de competências ao nível da temática dos resíduos e sustentabilidade. Neste eixo de intervenção destacamos os projetos: “Academia LIPOR” e “A nossa atitude conta”.

No ano de 2014, as atividades abrangidas por este eixo registaram 3.211 participantes, num total de 324 ações.

Consciente da lacuna existente em Portugal ao nível da oferta formativa no Setor dos Resíduos, a LIPOR obteve em 2013,

a Certificação como Entidade Formadora pela Fundação CEFA – Fundação para os Estudos e Formação Autárquica.



O projeto “Academia LIPOR” estende-se a distintas áreas do conhecimento, integrando cursos ou ações de formação e utilizando métodos e equipamentos pedagógicos avançados, especificamente desenhados para corresponderem às necessidades de mercado, estimulando assim um conhecimento mais profundo sobre o setor.

O primeiro curso organizado pela “Academia LIPOR”, subordinado ao tema Gestão de Resíduos, realizou-se no final de maio de 2014, tendo suscitado muita curiosidade e inúmeros pedidos de informação dos mais variados públicos-alvo. Durante o ano de 2014 foram efetuados um total de 13 cursos, com 151 horas de formação, que alcançaram 165 formandos.

A importância da valorização dos resíduos, o envolvimento com a Comunidade, as preocupações ambientais, e a necessidade de reforçar as iniciativas de sensibilização e educação ambiental dirigidas aos Cidadãos da área de intervenção da LIPOR potenciou o desenvolvimento do Projeto “A nossa Atitude Conta”.

A nossa atitude conta!



Neste projeto procurou-se o envolvimento de instituições de cariz cultural, social, de saúde e desportivo, pertencentes ao município de Gondomar, em que o principal objetivo é sensibilizar e mobilizar a comunidade, para a adoção e promoção de boas práticas.

Neste sentido foram delineadas as várias etapas deste Projeto, tendo por base as orientações estratégicas da nossa Organização. Durante o ano de 2014 foram realizadas 269 ações, onde estiveram presentes 2.407 participantes. Nestas ações foram distribuídos “Kits de separação” a todos os participantes, tendo-se revelado um equipamento essencial, para o sucesso de todo o projeto.

Este projeto provou que a sensibilização de proximidade, o acompanhamento e monitorização gradual de determinadas tarefas e fases pré-definidas, poderão reverter-se em bons resultados e momentos de viragem em algumas instituições e entidades, cujas práticas e hábitos pareciam não avistar outra solução. Iniciativas como estas auxi-

liam a difundir conceitos que parecem ser já reconhecidos por todos, promovendo simultaneamente o crescimento dos quantitativos de materiais rececionados na LIPOR para valorização multimaterial (Embalagens, Papel e Vidro).

LIPOR INTERAGE

O “LIPOR Interage” integra um conjunto de ações e projetos diversificados, promotores de uma relação de proximidade com os cidadãos, cujo objetivo é sensibilizar para a problemática ambiental. No âmbito deste eixo estão englobadas diversas atividades, das quais destacamos o “Parque Aventura” e as “Visitas de Estudo”.

No âmbito deste eixo, foram dinamizadas em 2014 um total de 657 ações, que contaram com a presença de 44.406 cidadãos. Para este resultado, muito contribuíram as ações realizadas no “Parque Aventura”.

O projeto “Parque Aventura” está assente naquilo que é a política da Organização e contribui fortemente para o reforço da Marca LIPOR, promovendo a sua integração na sociedade envolvente, que se encontra bem refletida nos milhares de pessoas que nos visitaram ao longo das quatro épocas de abertura do parque à população.

O “Parque Aventura” é um espaço lúdico, de lazer e formação, que pode ser utilizado pelos Cidadãos da Área Metropolitana do Porto, em especial as Comunidades envolventes, onde são disponibilizadas diferentes infraestruturas, como um Par-



que Infantil, um Parque Radical, com equipamentos que permitam a prática de desportos radicais, percursos pedonais, cicloturismo e afins, entre outras.

Com a criação deste espaço, a Organização pretende principalmente consciencializar a população, para a prática da atividade física, da alimentação saudável, do respeito pelo ambiente, biodiversidade e de socialização. Ao nível regional não existe outro espaço que represente uma mais-valia ambiental e social, pelo que deve ser preservado, monitorizado e inovado.

Desde a abertura do Parque, já fomos visitados por 91.683 pessoas. No ano de 2014, o número de visitantes foi de 35.817 pessoas, tendo sido realizadas um total de 228 atividades.

No Parque Aventura da LIPOR, a entrada dos Cidadãos custa tanto como reciclar, ou seja nada! Este requisito obrigatório também é válido para quem visitar as Unidades da LIPOR. Com esta ação, pretende-se dar um contributo para o aumento dos quantitativos de materiais enviados para reciclagem e sensibilizar toda a população, para a necessidade de separar os resíduos que produz. Em 2014 foram rececionados na LIPOR, 3.695 Kg de Papel/Cartão, 2.080 Kg de Embalagens Plásticas e

Visitas à Lipor

Ficar a conhecer os caminhos que os resíduos percorrem

Organizar uma visita »



Metálicas e 918 Kg de Vidro, decorrente desta iniciativa.

Neste eixo é de salientar também as “Visitas de Estudo” que também são muito representativas e que constituem uma atividade diária da LIPOR, podendo ser realizadas por grupos particulares, Escolas, Associações, Instituições e Empresas. Durante o ano de 2014 foram realizadas 425 visitas abrangendo uma população de 8.502 pessoas.

Estas visitas tornam-se um excelente meio de sensibilização, pois permitem o contacto direto com a população, obtendo feedback, esclarecendo eventuais dúvidas e recebendo sugestões.

HORTA DA FORMIGA

Ainda no âmbito da Educação e Sensibilização Ambiental promovida pela LIPOR, destacamos o Centro de Compostagem Caseira – Horta da Formiga, situado nas nossas instalações em Baguim do Monte.



Este Centro tem como missão alertar a população escolar e o público em geral, para a problemática dos bio-resíduos, sensibilizando para o combate ao desperdício alimentar, boas práticas agrícolas e prevenção na produção de resíduos orgânicos. Estas iniciativas pretendem também, informar sobre a importância da Compostagem Caseira para a prevenção da produção de resíduos e sobre o papel que cada Cidadão atento pode ter no desenvolvimento sustentável do planeta.

Até ao final de 2014, foram realizados pela Horta da Formiga 159 cursos, num total de 589 horas de formação, tendo participado 2.420 cidadãos.

Estes cursos encontram-se repartidos por três diferentes categorias: Jardinagem e Agricultura Biológica, Compostagem e Desperdício Alimentar e Culinária.



PROJETO TERRA À TERRA

O projeto “Terra à Terra” é dinamizado pela LIPOR em parceria com os oito Municípios associados e não tem custos para os participantes.

Terra à Terra
projecto de compostagem caseira

Este projeto promove a redução dos resíduos orgânicos, fomentando a prática da Compostagem Caseira ou Comunitária nas habitações com jardim, prédios, escolas e instituições da área de intervenção da LIPOR, disponibilizando formação, acompanhamento na implementação do processo e a sua monitorização.

No final de 2014 haviam já sido implementados 84 locais de Compostagem Comunitária e distribuídos 8.292 compostores (inclui vermicompostores, com-

postores construídos ou adquiridos), traduzindo-se num desvio de resíduos orgânicos estimado de 3.086t/ano. Até 2014, mais de 14.243 pessoas tinham recebido formação em Compostagem Caseira.

Na área de intervenção da LIPOR os resíduos alimentares representam 23% da fração indiferenciada. Na prática, esta realidade não significa apenas que todos os dias são rejeitados alimentos em bom estado, e consequentemente, desperdiçado dinheiro, mas também que todos os dias são praticadas ações inconscientes, com impacto negativo no ambiente.

PROJETO DOSE CERTA



Dose certa

De facto, o desperdício alimentar revela-se como um problema mundial, estimando-se que, do total de alimentos produzidos no mundo, 30% acabam no lixo, seja durante a colheita e armazenamento, seja na forma de sobras de comida. No sentido de combater esta forma de desperdício, a LIPOR criou o projeto “Dose Certa”.

O projeto “Dose Certa” promove a redução do desperdício alimentar, aliando também a alimentação equilibrada, consciencializando a população para a alteração de comportamentos e de hábitos ambientais e alimentares.

Até 2014, um total de 21 estabelecimentos de restauração aderiram ao projeto, ilustrando as suas preocupações nas temáticas ambiental e nutricional. Desde a implementação do projeto, já foram sensibilizadas 7.250 pessoas para um maior aproveitamento dos alimentos.

PROJETO HORTA À PORTA



O projeto “Horta à Porta” – Hortas Biológicas da Região do Porto, celebrou 10 anos em 2014. Em 2013 este projeto foi identificado como Projeto de Referência e como uma das Boas Práticas de Inovação a nível europeu, no estudo “Urban Development in the EU: 50 projects supported by european regional development fund during the 2007 - 13 period”, promovido pela Comissão Europeia, o que traduz mais um reconhecimento da LIPOR ao nível Nacional e Europeu.

Em 2014 promoveu-se o alargamento deste projeto, reconhecido como indutor de boas práticas agrícolas e sociais, tendo como objetivo reestruturar espaços verdes, tornando-os produtivos. Em termos práticos pretende-se disponibilizar talhões e dar formação aos cidadãos

interessados em praticar a compostagem e agricultura de modo biológico.

Desde o arranque do projeto e até ao final de 2014, foram implementadas 42 hortas biológicas, 1.172 talhões em mais de 6,31 hectares de área cultivada em modo biológico, que foram disponibilizadas pelas parcerias realizadas com diversas instituições para a cedência de terrenos (Câmaras Municipais, Juntas de Freguesia, Empresas, etc).

A criação de uma rede desta natureza é essencial para promover a biodiversidade, as boas práticas agrícolas (através da compostagem caseira e agricultura biológica), o contacto com a natureza, a qualidade de vida e a responsabilidade social.

PROJETO JARDIM AO NATURAL

Jardim ao natural

Ao nível da prevenção de resíduos de jardim e da promoção de boas práticas de gestão de espaços verdes, demos continuidade ao desenvolvimento do projeto “Jardim ao Natural”, com a formação de cidadãos para boas práticas de jardinagem sustentável e com a adesão de várias entidades (instituições privadas e públicas) a este projeto.

Os espaços verdes da LIPOR também são “Jardim ao Natural”. A LIPOR assumiu também este compromisso nos

seus espaços verdes, pelo que nas áreas ajardinadas sob a sua responsabilidade, são desenvolvidas práticas de gestão sustentáveis, procurando ser um exemplo para a Região.

Mais de 100 hectares foram reconhecidos como área “Jardim ao Natural” e mais de 1.200 cartas de compromisso foram assinadas pelos cidadãos.

Além de promover a biodiversidade, a fertilidade e vida do solo, a saúde das hortas e jardins, este conceito torna o espaço mais natural, reduzindo a necessidade de manutenção de espaços verdes, o consumo de água, as emissões e a contaminação, pela utilização de pesticidas e fertilizantes químicos tóxicos.

POPULAÇÃO ALCANÇADA

O total de população alcançada pela LIPOR em 2014, em todas as atividades de Educação e Sensibilização Ambiental ascendeu a 64.351 cidadãos, entre alunos, professores, auxiliares, funcionários, pais e população em geral.



02.8 GESTÃO DE PESSOAS

Nos dias de hoje, para poder competir e enfrentar os desafios de um mercado cada vez mais exigente é forçoso que as empresas invistam nos seus Recursos Humanos. Uma Organização não gera ideias, não presta serviços e por si só, também não é eficiente nem produtiva. São as pessoas que fazem tudo isto acontecer! As Organizações bem-sucedidas percebem que a única vantagem competitiva verdadeiramente sustentável são as pessoas que nela trabalham.

Neste contexto, o conhecimento é a base principal de valorização nas Organizações e tornou-se um recurso muito mais valioso e poderoso que os recursos naturais e muitas vezes mais, do que o próprio capital económico.

A LIPOR tem procurado proporcionar condições para que os seus Colaboradores possam desempenhar da melhor forma o seu trabalho e, se sintam envolvidos na gestão da própria Organização. Nos últimos 2 anos verificou-se uma aposta forte no desenvolvimento das competências dos Colaboradores, para que possam encontrar oportunidades de desenvolvimento pessoal e profissional e possam expressar as suas ideias e opiniões. São também realizadas diversas iniciativas que privilegiam a comunicação, promovem a qualidade de vida e o bem-estar dos Colaboradores.

É na atitude, motivação, habilidade, conhecimentos e experiência dos seus Colaboradores, que a LIPOR fortalece a sua capacidade para enfrentar os desafios dos tempos atuais, crescer, ser mais eficiente e inovar.

Nº DE COLABORADORES

No final de 2014, a equipa da LIPOR era constituída por 206 colaboradores, distribuídos pelas diferentes áreas operativas e de suporte, conforme podemos visualizar no gráfico seguinte:



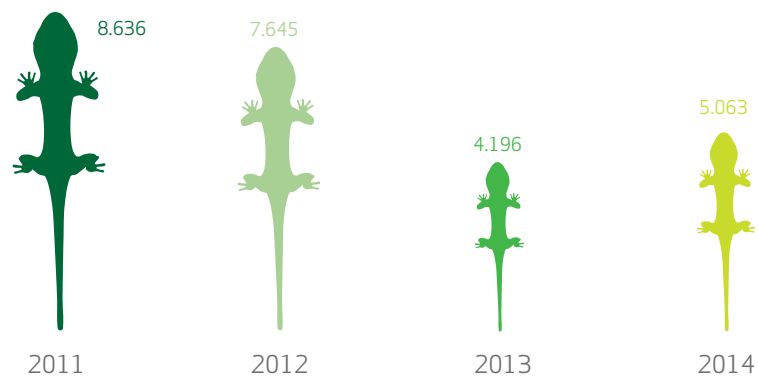
FORMAÇÃO PROFISSIONAL

Ao longo do ano de 2014, foram disponibilizadas um total de 5.063 horas de formação aos Colaboradores da LIPOR, traduzindo-se num investimento de 0,18% do Volume de Negócios da LIPOR do ano. É de salientar que, do total de horas de formação realizadas, 75% foram asseguradas e realizadas internamente, por Colaboradores da LIPOR. Face ao ano anterior, traduzem um crescimento de cerca de 21% no número de horas de formação disponibilizadas.

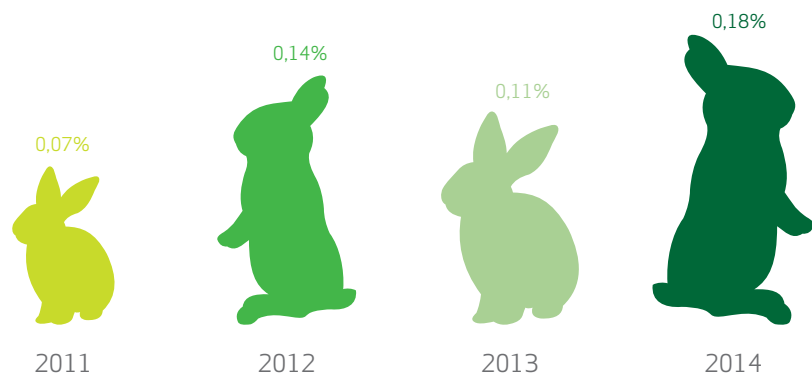


Este facto, mostra a política estruturante que a LIPOR tem mantido ao longo dos últimos anos, em continuar, cada vez mais, a privilegiar as formações internas, potenciando assim as suas competências e Know-How interno, em conformidade com o Plano de Formação anual. Este plano procura desenvolver as competências individuais dos seus Colaboradores e incorpora as necessidades formativas identificadas para as diferentes áreas.

Deste modo, tem sido possível à LIPOR, manter a aposta na formação contínua e desenvolvimento dos seus Colaboradores, com um custo reduzido para a Organização.

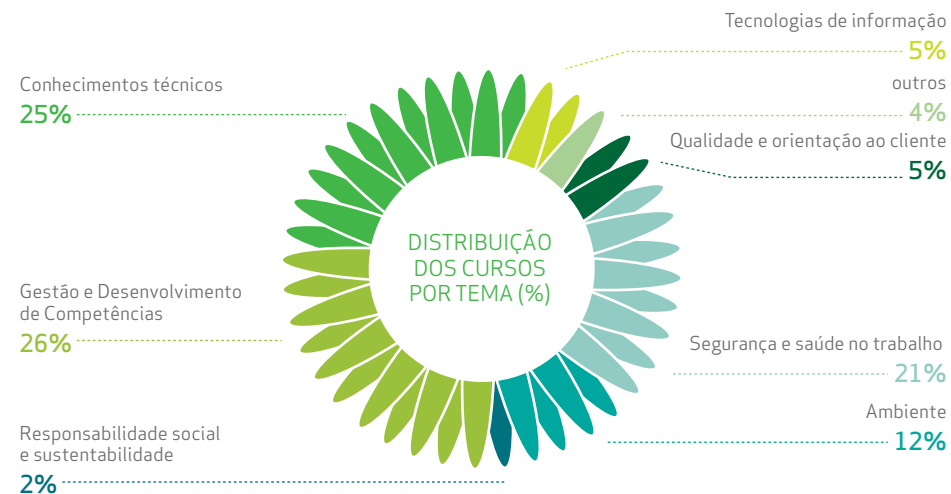


Nº HORAS DE FORMAÇÃO



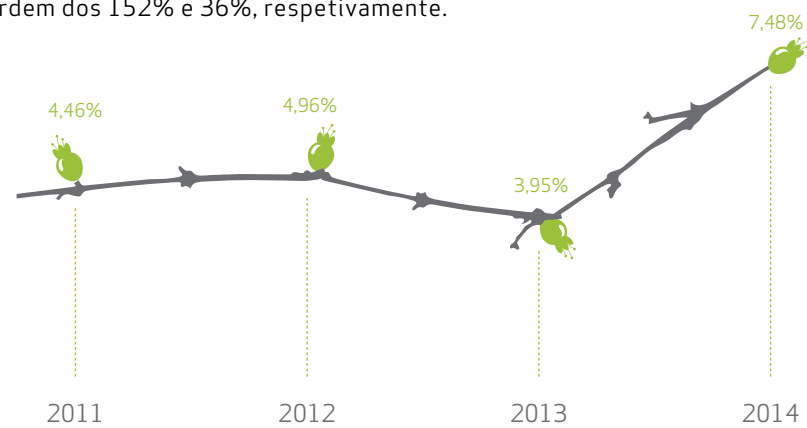
CUSTOS DE FORMAÇÃO / VOLUME DE NEGÓCIOS (%)

Os cursos realizados apresentam a seguinte distribuição por temas:



TAXA DE ABSENTISMO

Em 2014, a Taxa de Absentismo registada foi de aproximadamente 7,5%, representando um aumento de 3,5 p.p., face ao ano anterior. Este crescimento é explicado, essencialmente, pelos aumentos registados no número de dias de falta decorrente de doenças profissionais e baixas médicas por doença não profissional, que cresceram na ordem dos 152% e 36%, respetivamente.



TAXA DE ABSENTISMO (%)



SUSTENTABILIDADE E INOVAÇÃO

Ciente do seu papel na Comunidade onde está inserida, a Organização tem priorizado ao longo dos anos a implementação de uma política de transparência e abertura, materializando a sua Estratégia de Sustentabilidade, numa gestão ética, social e ambientalmente correta.

A LIPOR em articulação com os Municípios associados tem trabalhado como catalisador de mudança, utilizando todo um conjunto de políticas, programas, ações e projetos, que promovam e estimulem o avanço da área de intervenção da LIPOR, em direção a um futuro mais sustentável, colocando a Região num patamar de Desenvolvimento Sustentável, que traga vantagens competitivas, sociais e de qualidade de vida, a todos quantos vivem e/ou trabalham nela.

Como Organização sustentável, queremos potenciar não só o nosso conhecimento, mas também, o crescimento de todos os que colaboram connosco e que servimos no nosso dia-a-dia.



Durante o ano de 2014, o reconhecimento da estratégia definida encontra-se bem patente nas distinções alcançadas. A LIPOR foi distinguida com vários prémios no âmbito do Desenvolvimento Sustentável:

PRÉMIO DE INOVAÇÃO PARA A SUSTENTABILIDADE



Na categoria Gestão, do prémio EBAE – *European Business Awards for the Environment*, a Organização obteve o 1º lugar com a “**Estratégia de Sustentabilidade da LIPOR**”.

Os EBAE são uma iniciativa da Comissão Europeia que pretende reconhecer e promover Empresas que dão um contributo relevante para o desenvolvimento sustentável.

PRÉMIO MAYORDOMO DE ORO 2014

Na categoria 1 – “Atitudes efetivas para o desenvolvimento sustentável, a economia circular, a luta contra as alterações climáticas, a utilização de recursos e consumo, como instrumentos para um mundo sustentável” a LIPOR foi distinguida com o projeto “**A visão da LIPOR no caminho para a Economia Circular**”.



Este prémio é atribuído pela *Fundación para la Economía Circular* a Empresas Públicas ou Privadas que desenvolvam projetos em áreas relacionadas com a economia circular, sustentabilidade e o meio ambiente.

MENÇÃO HONROSA DOS TROFÉUS LUSO-FRANCESES



Na categoria “Desenvolvimento Sustentável”, a LIPOR procurou espelhar na sua candidatura, o esforço promovido no desenvolvimento sustentável, mais concretamente, o seu desempenho no combate às alterações climáticas e ao consumo de energia.

Os Troféus Luso-Franceses são atribuídos pela Câmara de Comércio e Indústria Luso-Francesa – CCILF – com o objetivo de incentivar as trocas comerciais entre Portugal e França, distinguindo o esforço e o sucesso obtidos pelas Empresas no desenvolvimento de estratégias e investimentos, em ambos os mercados.

Estes prémios representam o resultado da dedicação, envolvimento e o empenho do Conselho de Administração, Colaboradores, Municípios associados e todos os nossos Parceiros, sempre em busca da Excelência.

A aposta na inovação tem sido uma constante nestes últimos anos de trabalho. O Sistema de Gestão da Investigação, Desenvolvimento e Inovação da LIPOR encontra-se certificado pela norma Portuguesa, NP 4457:2007. Ao longo deste tempo, foram asseguradas as competências necessárias para promover uma cultura de criatividade e de inovação na LIPOR, de modo a estruturar as atividades de IDI, acompanhar novos projetos e mobilizar Parceiros.

Atualmente encontram-se em curso diversos projetos enquadrados na Investigação, Desenvolvimento e Inovação da LIPOR. Neste âmbito, destacamos alguns desses projetos:

PAYT (PAY-AS-YOU-THROW)



A LIPOR iniciou em julho de 2014 a implementação física dos primeiros equipamentos PAYT no município da Maia – Vila Nova da Telha. É um projeto inovador e de importância estratégica para o país. Mas será também, motivador e catalisador de mais e melhores práticas ambientais e, em simultâneo, permitirá à autarquia otimizar

processos de recolha e tratamento de resíduos, reduzindo custos.

Estes equipamentos (contentores de deposição de resíduos com controlo de acessos e tómbola de deposição) permitem a deposição controlada de resíduos (recicláveis e indiferenciados) associando o produtor ao resíduo produzido.

Este projeto disponibiliza ao utilizador/produzidor de resíduos um Portal, que permite acompanhar a sua produção de resíduos, conhecer os diferentes serviços que o município disponibiliza e informar a gestão sobre alguma ocorrência/necessidade.

Os sistemas “**Pay-As-You-Throw**” (PAYT) ou, como muito têm sido referenciados Sistemas SMART (*Save Money And Reduce Trash*), são efetivamente um claro incentivo financeiro para os Cidadãos. Promovem a redução de resíduos produzidos, a correta separação na origem e aumentam as taxas de recolha seletiva. Nestes sistemas, os munícipes pagam os serviços de Resíduos Urbanos, de acordo com a quantidade de resíduos que produzem, desafetando assim a tarifa de RU’s do consumo da água.

Em Portugal estes sistemas PAYT são já debatidos e temos inclusive uma resolução da Assembleia da República (n.º 8/2013) que recomenda a aplicação dos sistemas tarifários de resíduos baseados no instrumento económico (PAYT). O setor, onde se inclui as Autarquias, mesmo que de forma lenta, começa a despertar para esta “matéria”.

No âmbito deste projeto de IDI (Investigação, Desenvolvimento e Inovação), foi concedida a Patente de Invenção Portuguesa Nº 106819, em nome de LIPOR, pelo Instituto Nacional da Propriedade Industrial. Esta patente inclui a concessão total para um sistema de depósito (com sistema de doseador/tômbola) e recolha de resíduos com controlo de acessos e identificação de utilizador.

ECOSHOP



No sentido de promover o compromisso com as boas práticas ambientais e reconhecer a participação do Cidadão no processo de Reciclagem Multimaterial, a LIPOR apostou num serviço em que, através de um cartão de pontos - o **ECOSHOP – Cartão Verde** é possível, ao entregar voluntariamente os seus resíduos (nos dois Ecocentros aderentes - Ecocentro da Formiga e Ecocentro do Parque da Cal) somar pontos no cartão e trocá-los por vales de compra em produtos ou serviços.

Até ao final do ano de 2014, tinham sido entregues 769 cartões, sendo notório um aumento do número de Cidadãos que a título particular utilizam os Ecocentros. Neste ano, os utilizadores do

cartão entregaram cerca de 200 toneladas de materiais, nos ecocentros aderentes do projeto.

O **ECOSHOP** despertou desde o seu lançamento, um interesse generalizado junto da comunidade, da comunicação social e junto de outros sistemas de gestão de resíduos, que identificaram no projeto, uma ferramenta capaz de inovar na relação que as Organizações estabelecem com a Comunidade e, na forma como o cidadão percebe o valor dos seus resíduos, fomentando uma visão dos resíduos como um recurso.

LIPOR BIODIVERSIDADE 2013|2020

Complementarmente ao *core business* da LIPOR, que se caracteriza pela Gestão e Valorização dos Resíduos Urbanos, a Organização tem desenvolvido diversos projetos em áreas de suporte à sua atividade principal.

As preocupações com a biodiversidade remontam já aos anos 90, com o encerramento e recuperação paisagística de diversos aterros na área de influência da LIPOR que constituíam passivos ambientais. Atualmente, a promoção e conservação da biodiversidade é desenvolvida na componente de sensibilização, pela dinamização de diversos projetos orientados para o Cidadão, sendo igualmente fortalecida na componente de I&D.

É no âmbito da estratégia **LIPOR Biodiversidade 2013|2020**, que a LIPOR

aliou-se a tecnologias inovadoras, para proceder ao mapeamento dos habitats dos seus aterros encerrados, recorrendo à utilização de um veículo aéreo não tripulado - VANT, mais conhecido por *Drone*, cujo trabalho obedece a um conjunto de especificidades metodológicas, minimizando qualquer padrão de erro associado.

Esta iniciativa irá permitir à LIPOR a caracterização das condições ambientais e ecológicas das áreas sobre sua gestão, reforçando o propósito de ser um exemplo na incorporação da biodiversidade, nas suas atividades diárias.

Proteger a natureza e a biodiversidade, são duas áreas fundamentais para atingir o desenvolvimento sustentável. De referir que, este programa encontra-se alinhado com a Estratégia de Biodiversidade da UE para 2020 e com a Estratégia Nacional de Conservação da Natureza e Biodiversidade.

NORMA ISO 50001

A LIPOR tem implementado também uma série de iniciativas que visam otimizar o uso dos recursos energéticos, que são cada vez mais escassos e imprevisíveis. Eficiência energética é sinónimo de otimização, numa perspetiva de redução do consumo de energia.

Durante o ano de 2014, a LIPOR procedeu à implementação do sistema de Gestão de Energia, segundo a **Norma ISO 50001**, em todas as atividades da LIPOR, no Pólo de Baguim do Monte, sob gestão direta da Organização.

A implementação da **Norma ISO 50001:2011**, que faz parte de uma série de referenciais internacionais aplicáveis a qualquer Organização, permitirá de modo sistemático, realizar um conjunto de procedimentos que potenciarão o aumento da eficiência energética. A monitorização e a implementação de sistemas de controlo de energia permitem um conhecimento rigoroso da forma como a energia é consumida e respetivos custos associados, permitindo obter uma visão global da situação energética de cada um dos processos.

Assim, a aposta na melhoria do desempenho energético da LIPOR irá traduzir-se na melhoria da competitividade da Organização e, conseqüentemente, na melhoria do seu desempenho ambiental.

LIPOR 2M

A LIPOR reconhece as alterações climáticas como um dos maiores desafios atuais, que exige a ação concertada de Governos, Organizações e Cidadãos. A adoção da estratégia **LIPOR 2M - menos Resíduos, menos Carbono** representa o seu compromisso de ação.

A Organização tem desenvolvido, desde 2006, esforços para cumprir as medidas de redução de emissões de gases efeito de estufa (GEE). A LIPOR já evitou a emissão de 183.369 toneladas de CO₂e nos últimos 7 anos. Este resultado traduz uma maior eficiência carbónica na gestão dos resíduos urbanos no universo LIPOR e uma atuação mais consolidada e coerente, rumo à sustentabilidade.



Integrado no eixo 2 da referida Estratégia 2M, a Organização tem vindo a implementar medidas internas de redução de emissões, incluindo a definição de objetivos quantificados e a monitorização do respetivo cumprimento.

A promoção de energias limpas renováveis enquadra-se nesta premissa. Constituem exemplos dessa prática as seguintes unidades: a Central de Valorização Energética, a Central de Valorização Energética do Biogás do Aterro de Ermesinde e Matosinhos e, mais recentemente, a Central de Minigeração Fotovoltaica situada nas instalações da LIPOR em Baguim do Monte.



CENTRAL FOTOVOLTAICA

A **Central Fotovoltaica** encontra-se instalada no Parque Aventura da LIPOR e, no seu primeiro ano de funcionamento, já produziu 352 MWh de energia, correspondendo a 91 toneladas de CO₂ de emissões evitadas.

É uma central composta por 1.200 painéis fotovoltaicos, com uma potência unitária de 230 Wp (watt pico), instalados numa área total de 4.800 m². A produção anual estimada é cerca de 372 MWh, que equivale ao consumo elétrico total de 100 habitações.

Este projeto compreende uma central de minigeração, baseada na tecnologia fotovoltaica, que maximiza o aproveitamento da energia solar para a produção descentralizada de energia elétrica, garantindo a sustentabilidade financeira do sistema e a contribuição para os objetivos fixados na ENE (Estratégia Nacional para a Energia) 2020.

Este é um projeto desenvolvido em parceria com a *Green Value Energy Building Solutions* - Empresa de Serviços Energéticos (ESE) Portuguesa, sendo da responsabilidade da LIPOR a cedência do espaço para a instalação da Central.





ANÁLISE ECONÓMICO- -FINANCEIRA




Apesar dos constrangimentos verificados na normal atividade da LIPOR, decorrentes da reformulação do Centro de Triagem e da grande paragem técnica da Central de Valorização Energética, verificou-se em 2014 uma evolução bastante positiva dos seus resultados com crescimentos no EBITDA e Resultado Líquido do Exercício, que ascenderam no final do ano a 6,4 e 6,1 Milhões de Euros, respetivamente.

Este resultado demonstra todo o esforço que a Organização realizou durante o ano, numa procura incessante de eficiência, que se traduziu numa forte aposta na otimização dos processos e diminuições importantes registadas ao nível dos seus custos operacionais.

VOLUME DE NEGÓCIOS

O Volume de Negócios registou em 2014 um decréscimo de aproximadamente 5%, comparativamente ao ano anterior.



VOLUME DE NEGÓCIOS (€)

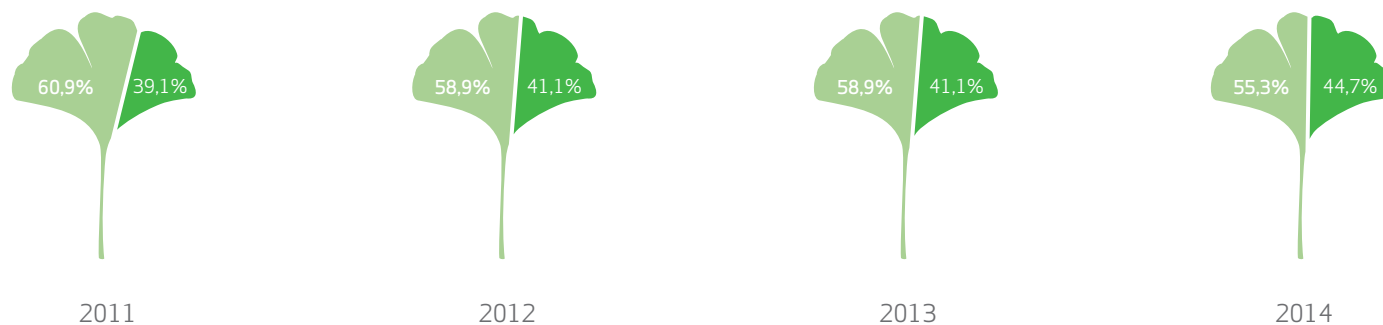
RUBRICAS	2011	2012	2013	2014	Δ% 14/13
Energia	14 057 267,32	13 525 452,31	13 320 178,60	11 528 067,70	-13,5%
Recicláveis	7 146 906,62	5 931 979,58	6 351 212,37	5 934 816,46	-6,6%
Compostos	568 867,78	491 202,22	644 997,35	669 412,71	3,8%
Outras	435 262,58	405 810,51	391 881,20	348 924,71	-11,0%
Venda de Produtos	22 208 304,30	20 354 444,62	20 708 269,52	18 481 221,58	-10,8%
Prestação de Serviços	14 256 968,34	14 199 712,05	14 432 847,66	14 934 429,22	3,5%
Total do Volume de Negócios	36 465 272,64	34 554 156,67	35 141 117,18	33 415 650,80	-4,9%

Moeda: Euros

Numa análise mais pormenorizada da composição do Volume de Negócios, destacam-se os decréscimos registados nas vendas de energia e recicláveis, com quebras próximas dos 14% e 7%, respetivamente, refletindo os efeitos da reformulação do Centro de Triagem e a grande paragem da Central de Valorização Energética.

A comercialização do composto Orgânico Nutrimais, voltou a apresentar em 2014, um desempenho bastante positivo, tendo sido registado um crescimento de 3,8%, justificado pelo aumento dos quantitativos vendidos deste produto, especialmente no produto comercializado sob a forma de Pulverulento.

Para 2015 perspetiva-se uma recuperação das vendas de produtos, retomando-se assim a tendência verificada em anos anteriores, de menor dependência relativamente à tarifa cobrada aos Municípios associados e que traduz a estratégia da LIPOR em potenciar novas fontes de receita.



COMPOSIÇÃO VOLUME DE NEGÓCIOS (%)

● Vendas de produtos ● Prestação de serviços

RUBRICAS	2011	2012	2013	2014	Δ% 14/13
CMVMC	157 145,24	151 067,23	87 184,65	61 240,60	-29,8%
FSE	27 115 095,69	25 463 405,25	25 394 254,85	23 048 015,45	-9,2%
Subcontratos	23 556 432,95	22 176 116,03	22 152 200,95	20 025 383,51	-9,6%
Fornecimentos e Serviços	3 558 662,74	3 287 289,22	3 242 053,90	3 022 631,94	-6,8%
Custos Pessoal	3 810 022,33	3 690 690,79	4 168 607,54	3 845 705,60	-7,7%
Outros Custos Operacionais	919 010,64	921 604,32	655 349,84	957 268,76	46,1%
Amortizações e Provisões	6 848 553,09	6 972 512,32	9 684 716,63	4 445 574,73	-54,1%
Total Custos Exploração	38 849 826,99	37 199 279,91	39 990 113,51	32 357 805,14	-19,1%

Moeda: Euros

CUSTOS DE EXPLORAÇÃO

Durante o exercício de 2014, foi apurado um total de 32,3 Milhões de Euros de Custos de Exploração, o que representa uma redução bastante significativa, de 19%, relativamente a 2013.

Conforme já referido anteriormente, a LIPOR centrou as suas preocupações na otimização dos processos, com particular foco no aumento das produtividades e na diminuição de custos, que produzem impactos significativos na sustentabilidade económico-financeira das organizações. Este esforço encontra-se bem patente na análise da evolução dos Custos de Exploração, confirmado pelo desempenho deste indicador em 2014.

De salientar a redução de 2,1 Milhões de Euros, na rubrica de Subcontratos, face ao ano anterior que é explicada essencialmente pelo desagramento dos custos associados à exploração da Central de Valorização Energética, resultante da renegociação do contrato realizada no final de 2013.

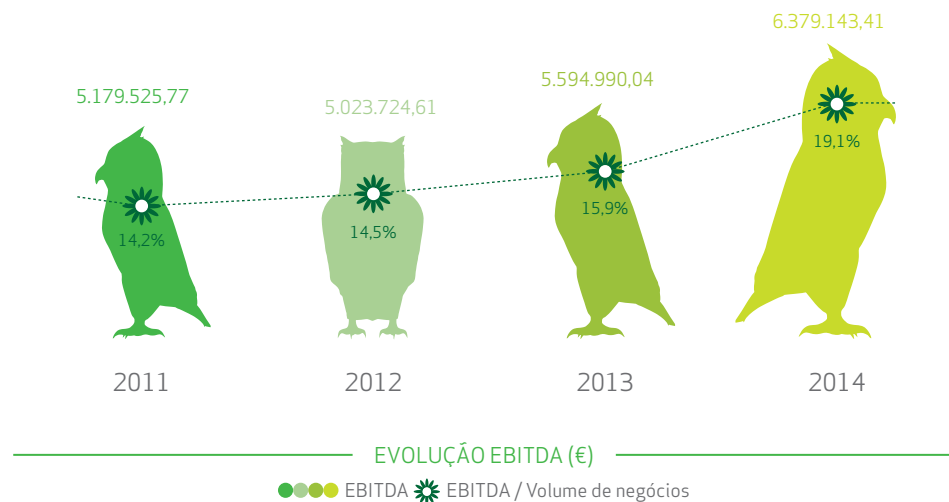
Os Custos com o Pessoal também decresceram face a 2013, em aproximadamente 8%. O grande responsável por este decréscimo foi a redução do número de Colaboradores por motivo de aposentação.

As rubricas de Fornecimentos e Serviços Externos e de Amortizações e Provisões são as que apresentam o maior peso no total de custos, com cerca de 64% e 24%, respetivamente.



CASH FLOW OPERACIONAL


A LIPOR fechou o ano de 2014 com um EBITDA (Cash-Flow Operacional) de 6,4 Milhões de Euros, com um crescimento de 14% face ao ano anterior, libertando uma margem para o negócio de 19%, e que traduz o incremento no nível de rentabilidade operacional que se tem verificado nos últimos anos.



ESTRUTURA PATRIMONIAL

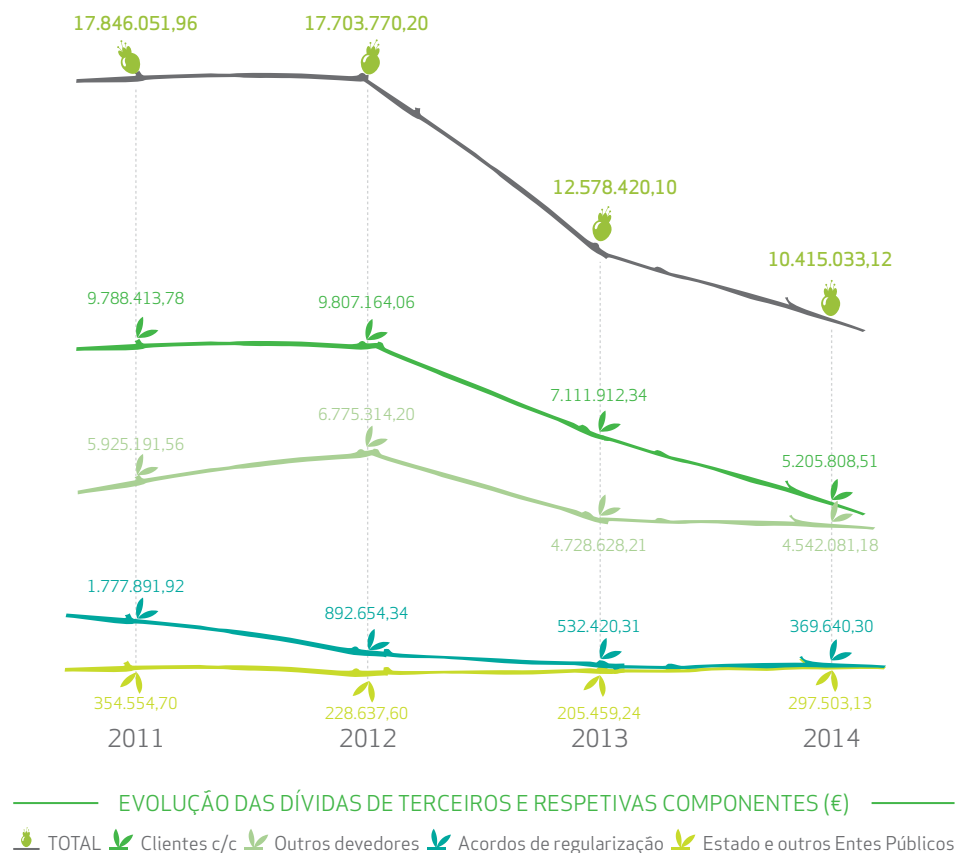
A estrutura patrimonial da LIPOR apresentava, no final de 2014, um Ativo Líquido Total de 224.840.470 Euros, o que se traduziu numa redução de 3% face ao registado em 2013. A descida do valor é justificada pela redução das dívidas de Curto Prazo dos nossos Clientes, em sensivelmente 27%.

O Ativo Imobilizado representa cerca de 90% do total do Ativo, fruto dos fortes investimentos em Ativos Fixos exigidos pela atividade desenvolvida pela LIPOR. Com a estabilização das Unidades Operacionais, o investimento foi orientado apenas para a reposição dos melhores níveis de operacionalidade.

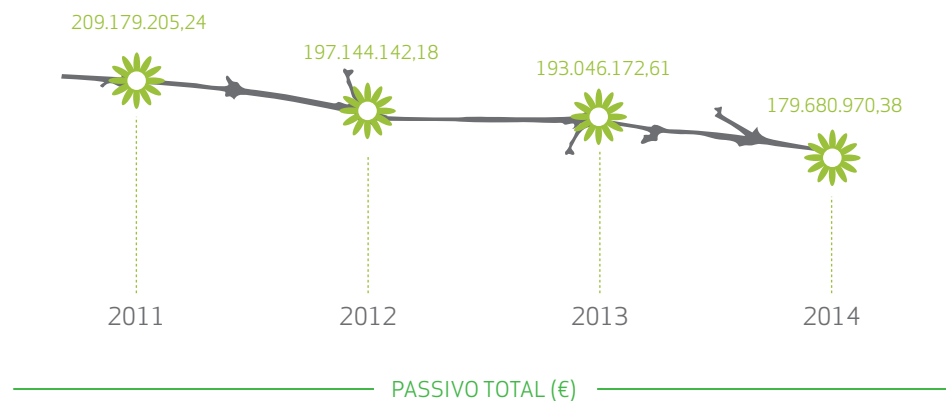


No final de 2014, a rubrica de Dívidas de Terceiros de Curto Prazo totaliza um valor absoluto de 10.117.529 Euros. Comparativamente ao período homólogo, verificou-se uma redução de 16%. É de referir e valorizar o empenho e esforço dos nossos Municípios

associados, na regularização dos seus débitos para com a LIPOR e que muito contribuiu para este resultado, uma vez que, continua a ser a rubrica com maior representatividade no total das Dívidas de Terceiros, com um peso de 71%.



O Passivo Total da LIPOR registou uma descida considerável de cerca de 7%, face ao período homólogo, contabilizando no final deste ano, o valor de 179.680.970 Euros, apresentando a seguinte composição:



A evolução positiva registada ao nível de endividamento da LIPOR derivou de vários fatores. Por um lado, a redução de 7% verificada nos Empréstimos de Médio e Longo Prazo e que decorre do cumprimento dos planos de amortização dos empréstimos contraídos junto do BEI - Banco Europeu de Investimento e, por outro lado, o decréscimo de 5% nas dívidas a Fornecedores c/c, como resultado do esforço que a LIPOR tem realizado nos últimos anos, para cumprir as suas dívidas, dentro dos prazos de pagamento.

Refira-se ainda que, em dezembro de 2014, foi totalmente amortizada a 1ª tranche do 1º empréstimo contratualizada em 1996, para a construção da Central de Valorização Energética no valor de 39,9 Milhões de Euros.



PROPOSTA PARA APLICAÇÃO DE RESULTADOS



Para cumprimento das condições exigidas no ponto 2.7.3 do POCAL, propõe-se que o Resultado Líquido positivo de 6.056.562,28 Euros e o saldo da conta de Resultados Transitados no montante de 871.947,66 Euros sejam aplicados da seguinte forma:

- 1) Constituição de Reserva Legal no montante de 302.828,11 Euros;*
- 2) Reforço do Património no montante de 6.625.681,83 Euros.*



DEMONSTRAÇÕES FINANCEIRAS



06.1 DEMONSTRAÇÃO DE RESULTADOS

CÓDIGO DAS CONTAS POCAL		EXERCÍCIOS	
		2014	2013
Custos e perdas			
61	Custos das mercadorias vendidas e das matérias consumidas:		
	Mercadorias		
	Matérias	61 240,60	87 184,65
62	Fornecimentos e serviços externos	23 048 015,45	25 394 254,85
	Custos com o pessoal:		
641+642	Remunerações	2 968 628,69	3 305 583,22
643 a 648	Encargos sociais	877 076,91	863 024,32
649	Outros custos com pessoal	3 845 705,60	4 168 607,54
63	Transferências e subsídios correntes concedidos e prestações sociais	0,00	0,00
66	Amortizações do exercício	4 443 437,34	4 972 160,95
67	Provisões do exercício	2 137,39	4 445 574,73
		4 712 555,68	9 684 716,63
65	Outros Custos Operacionais	957 268,76	655 349,84
	(A)	32 357 805,14	39 990 113,51
68	Custos e perdas financeiros	4 725 799,04	4 449 800,20
	(C)	37 083 604,18	44 439 913,71
69	Custos e perdas extraordinários	155 163,03	86 480,64
	(E)	37 238 767,21	44 526 394,35
88	Resultado líquido do exercício	6 056 562,28	1 255 184,16

EXERCÍCIOS

CÓDIGO DAS CONTAS POCAL

2014

2013

Proveitos e ganhos		2014	2013
	Vendas e prestações de serviços		
7111	Vendas de mercadorias		
7112 a 7118	Vendas de produtos	18 481 221,58	20 708 269,52
712	Prestações de serviços	14 934 429,22	14 432 847,66
		33 415 650,80	35 141 117,18
72	Impostos e taxas	652 944,42	453 973,10
(a)	Varição da produção	-3 975,71	18 203,41
75	Trabalhos para a própria entidade	0,00	0,00
73	Proveitos suplementares	226 754,31	287 093,23
74	Transferências e subsídios obtidos	6 250 319,42	5 990 393,86
76	Outros proveitos e ganhos operacionais		
	(B)	40 541 693,24	41 890 780,78
78	Proveitos e ganhos financeiros	1 208 318,63	1 748 259,37
	(D)	41 750 011,87	43 639 040,15
79	Proveitos e ganhos extraordinários	1 545 317,62	2 142 538,36
	(F)	43 295 329,49	45 781 578,51

(a) Diferença algébrica entre existências finais e iniciais de «Produtos acabados e intermédios», «Subprodutos, desperdícios, resíduos e refugos» e «Produtos e trabalhos em curso», tomando ainda em consideração o movimento registado em «Regularização de existências».

Resumo	2014	2013
Resultados Operacionais: (B)-(A)	8 183 888,10	1 900 667,27
Resultados Financeiros: (D)-(C-A)	-3 517 480,41	-2 701 540,83
Resultados Correntes: (D)-(C)	4 666 407,69	-800 873,56
Resultado Líquido do Exercício: (F)-(E)	6 056 562,28	1 255 184,16

06.2 BALANÇO

CÓDIGO DAS CONTAS POCAL		EXERCÍCIOS			
		2014			2013
		AB	AP	AL	AL
ATIVO					
	Imobilizado:				
	Imobilizações incorpóreas				
431	Despesas de instalação	8 014,62	8 014,62	0,00	0,00
433	Propriedade Industrial e outros Direitos	9 476,29	8 891,06	585,23	1 001,51
434	Fiscalizações	319 115,82	319 115,82	0,00	0,00
435	Sensibilização ambiental	8 705 048,37	8 503 138,06	201 910,31	260 834,87
436	Estudos e projetos	4 353 687,94	4 339 993,42	13 694,52	14 724,48
437	Software	1 385 164,76	1 235 894,38	149 270,38	129 091,00
443	Imobilizações em curso	0,00		0,00	
		14 780 507,80	14 415 047,36	365 460,44	405 651,86
	Imobilizações corpóreas				
421	Terrenos e recursos naturais	23 791 731,92		23 791 731,92	23 674 582,89
422	Edifícios e outras construções	47 741 502,41	15 151 457,08	32 590 045,33	34 215 710,93
423	Equipamento básico	194 730 541,62	56 572 768,58	138 157 773,04	138 202 837,61
424	Equipamento de transporte	7 933 495,17	7 203 575,92	729 919,25	889 685,07
425	Ferramentas e utensílios	179 489,57	161 475,03	18 014,54	21 325,60
426	Equipamento administrativo	3 610 059,93	3 252 708,95	357 350,98	275 551,27
427	Taras e vasilhame	864,40	0,00	864,40	864,40
428+429	Outras imobilizações corpóreas	2 805 824,89	2 371 327,25	434 497,64	507 244,60
442	Imobilizações em curso	267 545,43		267 545,43	680 000,01
		281 061 055,34	84 713 312,81	196 347 742,53	198 467 802,38
41	Investimentos Financeiros				
412	Obrigações e Títulos de participação	1 026 862,50	770 146,87	256 715,63	980 075,00
415	Outras aplicações financeiras	12 200 673,73	7 471 208,03	4 729 465,70	6 673 645,85
		13 227 536,23	8 241 354,90	4 986 181,33	7 653 720,85
	Circulante:				
	Existências				
36	Matérias-primas, subsidiárias e de consumo			0,00	0,00
33	Produtos acabados e intermédios	42 635,55	0,00	42 635,55	46 611,26
32	Mercadorias				
37	Adiantamentos por conta de compras				
		42 635,55	0,00	42 635,55	46 611,26

CÓDIGO DAS CONTAS POCAL		EXERCÍCIOS			
		2014			2013
		AB	AP	AL	AL
	Dividas de terceiros - Médio/Longo Prazo:				
2687	Municípios - Acordos de Regularização	297 503,13		297 503,13	532 420,31
	Dividas de terceiros - Curto prazo:				
211	Clientes, c/c	5 205 808,51		5 205 808,51	7 111 912,34
212	Contribuintes, c/c				
213	Utentes, c/c				
218	Clientes, contribuintes e utentes de cobr. duvidosa	51 865,53	51 865,53	0,00	0,00
251	Devedores pela execução do orçamento				
2219	Adiantamentos a fornecedores				
2619	Adiantamentos a fornecedores de imobilizado				
24	Estado e outros entes públicos	369 640,30		369 640,30	205 459,24
264	Administração autárquica				
262+263+267+268	Outros devedores	4 542 081,18		4 542 081,18	4 728 628,21
		10 466 898,65	51 865,53	10 415 033,12	12 578 420,10
	Depósitos em instituições financeiras e caixa				
12 + 18	Depósitos em instituições financeiras	10 841 050,46		10 841 050,46	11 265 090,63
11	Caixa	8 465,03		8 465,03	7 430,98
		10 849 515,49	0,00	10 849 515,49	11 272 521,61
	Acréscimos e diferimentos				
271	Acréscimos de proveitos	217 153,95		217 153,95	193 975,47
272	Custos diferidos	1 616 747,67		1 616 747,67	1 530 406,50
		1 833 901,62	0,00	1 833 901,62	1 724 381,97
	Total de amortizações		99 128 360,17		
	Total de provisões		8 293 220,43		
	Total do ativo	332 262 050,68	107 421 580,60	224 840 470,08	232 149 110,03

CÓDIGO DAS CONTAS POCAL

EXERCÍCIOS

		2014	2013
FUNDOS PRÓPRIOS E PASSIVO			
	Fundos próprios:		
51	Património	27 174 831,60	27 174 831,60
55	Ajustamentos de partes de capital em empresas		
56	Reservas de reavaliação	2 344 133,47	2 344 133,47
	Reservas:		
571	Reservas legais	351 669,03	351 669,03
572	Reservas estatutárias		
573	Reservas contratuais		
574	Reservas livres		
575	Subsídios	6 785 352,40	6 785 352,40
576	Doações		
577	Reservas decorrentes de transferências de activos		
578	Reservas especiais	1 575 003,26	1 575 003,26
59	Resultados transitados	871 947,66	-383 236,50
88	Resultado líquido do exercício	6 056 562,28	1 255 184,16
	Total dos fundos próprios	45 159 499,70	39 102 937,42

CÓDIGO DAS CONTAS POCAL		EXERCÍCIOS	
		2014	2013
	Passivo:		
292	Provisões para riscos e encargos	4 707 224,21	4 707 224,21
	Dividas a terceiros médio e longo prazo		
2312	Dividas a instituições de crédito	72 252 689,60	77 652 689,60
2686	Outros Credores Médio e Longo Prazo		2 386 384,02
		76 959 913,81	84 746 297,83
	Dividas a terceiros - Curto prazo		
2311	Empréstimos de curto prazo	5 400 000,00	5 272 527,40
269	Adiantamentos por conta de vendas	141 343,32	90 148,26
221	Fornecedores, c/c	4 889 155,02	8 584 596,09
228	Fornecedores - Facturas em recepção e conferência		620,96
252	Credores pela execução do orçamento		
219	Adiantamentos de clientes, contribuintes e utentes		
217	Clientes e utentes c/caução	35 832,09	35 832,09
2611+2612	Fornecedores de imobilizado, c/c	381 487,61	379 053,72
24	Estado e outros entes públicos	211 022,84	146 486,48
264	Administração autárquica		
262+263+267+268	Outros credores	2 545 376,18	4 498 693,30
		13 604 217,06	19 007 958,30
	Acréscimos e diferimentos		
273	Acréscimos de custos	4 905 312,26	4 802 054,28
274	Proveitos diferidos	84 211 527,25	84 489 862,20
		89 116 839,51	89 291 916,48
	Total do passivo	179 680 970,38	193 046 172,61
	Total dos fundos próprios e do passivo	224 840 470,08	232 149 110,03

RESUMO DOS FLUXOS DE CAIXA

RECEBIMENTOS

Saldo da gerência anterior	11 272 521,61
Execução orçamental	11 063 699,83
Operações de tesouraria	208 821,78
Receitas orçamentais	52 172 305,20
Correntes	42 483 449,52
Capital	9 688 855,68
Operações de tesouraria	761 020,96
Total	64 205 847,77

Ano: 2014
Unidade: Euros

PAGAMENTOS

Despesas orçamentais	52 581 825,10
Correntes	44 062 691,92
Capital	8 519 133,18
Operações de tesouraria	774 507,180
Saldo para a gerência seguinte	10 849 515,49
Execução orçamental	10 654 179,93
Operações de tesouraria	195 335,56
Total	64 205 847,77

Ano: 2014
Unidade: Euros

CONTAS DE ORDEM

RECEBIMENTOS

Saldo da gerência anterior	20 478 166,81
Garantias e caucões	8 366 946,12
Recibos para cobrança	12 111 220,69
Garantias e caucões prestadas	279 930,15
Receita virtual liquidada	45 234 531,89
Total	65 962 628,85

Ano: 2014
Unidade: Euros

Garantias e caucões accionadas	0,00
Garantias e caucões devolvidas	1 931 937,04
Receita virtual cobrada	47 016 271,62
Receita virtual anulada	328 710,59
Saldo para a gerência seguinte	16 685 709,60
Garantias e caucões	6 684 939,23
Recibos para cobrança	10 000 770,37
Total	65 962 628,85

Ano: 2014
Unidade: Euros

FLUXOS DE CAIXA

RECEBIMENTOS

Saldo da gerência anterior		11 272 521,61				
Execução orçamental		11 063 699,83				
Operações de tesouraria		208 821,78				
Receitas orçamentais		52 172 305,20				
02	Impostos indirectos	638 484,16		070111020106	T-PACK	427 166,81
0202	Outros	638 484,16		070111020107	ALUMÍNIO	34 549,29
020206	Impostos Indirectos Específicos Autarquias Locais	638 484,16		070111020108	AÇO	275 204,75
0202069999	OUTROS	638 484,16		070111020112	FILME DE PLÁSTICO	875 707,14
04	Taxas, multas e outras penalidades	580 686,74		070111020113	PLÁSTICOS MISTOS	433 930,89
0402	Multas e outras penalidades	580 686,74		070111020199	OUTROS CENTRO TRIAGEM	46 944,58
040201	JUROS DE MORA	580 686,74		0701110202	Plataforma	878 192,36
05	Rendimentos de propriedade	1 185 116,87		070111020203	PLÁSTICOS	34 994,15
0502	Juros-Sociedades Financeiras	1 185 116,87		070111020205	SUCATA LIGEIRA	55 263,28
050201	BANCOS E OUTRAS INSTITUIÇÕES FINANCEIRAS	1 185 116,87		070111020206	VIDRO	738 251,64
06	Transferências correntes	258 715,07		070111020208	EPS - ESFEROVITE	22 473,75
0603	Administração Central	258 715,07		070111020299	OUTROS PLATAFORMA	27 209,54
060301	Estado	258 715,07		0701110203	Plataforma REEE	115 133,41
06030103	Fundo de Base Municipal	258 715,07		070111020301	EQUIPAMENTOS DE FRIO	22 712,80
0603010399	OUTRAS	258 715,07		070111020302	LINHA BRANCA	9 207,50
07	Venda de bens e serviços correntes	38 867 710,28		070111020303	PEQUENOS ELECTRODOMÉSTICOS E INFORMÁTICA	36 597,31
0701	Venda de bens	22 292 868,38		070111020304	TELEVISORES E MONITORES	44 696,00
070110	Desperdícios, Resíduos e Refugos	401 890,17		070111020305	LÂMPADAS FLUORESCENTES	1 919,80
07011001	Central de Incineração	401 890,17		07011103	Compostagem	802 565,50
0701100101	SUCATAS FERROSAS	401 890,17		0701110301	COMPOSTOS	802 565,50
070111	Produtos Acabados e Intermédios	21 890 978,21		07011104	Aterros	220 480,42
07011101	Central de Incineração	14 624 558,95		070111040101	ELECTRICIDADE - BIOGÁS ATERRO ERMESINDE	186 413,05
0701110101	ENERGIA	14 624 558,95		070111040102	ELECTRICIDADE - BIOGÁS ATERRO MATOSINHOS	34 067,37
07011102	Reciclagem multimaterial	6 238 742,74		07011105	Produtos Horta Formiga	4 630,60
0701110201	Centro de triagem	5 245 416,97		0701110501	PRODUTOS DIVERSOS	4 630,60
070111020101	CARTÃO	1 099 857,51		0702	Serviços	16 574 841,90
070111020102	MESCLA	594 123,16		0702090201	Deposição na incineradora	14 829 004,95
070111020103	PEAD	580 067,66		070209020101	PROVENIENTE DAS CÂMARAS MUNICIPAIS	14 706 895,41
070111020104	PET	877 865,18		070209020102	PROVENIENTE DO SECTOR PRIVADO	122 109,54
				0702090202	Deposição em Aterro sanitário	1 701 232,96
				070209020201	PROVENIENTE DAS CÂMARAS MUNICIPAIS	1 701 232,96
				0702090203	Central de valorização Orgânica	37 242,99
				070209020302	PROVENIENTE DO SECTOR PRIVADO	37 242,99
				07020999	Outros	7 361,00

0702099901	CURSOS HORTA	6 251,00
0702099902	CAMPOS DE FÉRIAS	1 110,00
08	Outras receitas correntes	952 736,40
0801	Outras	952 736,40
080199	Outras	952 736,40
08019903	IVA REEMBOLSADO	542 168,33
08019999	Diversas	410 568,07
0801999901	INDEMNIZAÇÃO DE SEGUROS	40 160,46
0801999902	CADERNOS DE ENCARGOS/PROCESSOS DE CONCURSO	1 950,00
0801999999	OUTRAS	368 457,61
09	Venda de bens de investimento	1 361,79
0901	Terrenos	1 361,79
090101	TERRENOS - SOCIEDADES NÃO FINANCEIRAS	1 361,79
10	Transferências de capital	7 743 309,47
1001	Sociedades e quase sociedades não financeiras	15 121,78
100102	Privadas	15 121,78
10010201	SOCIEDADE PONTO VERDE-SOC.GESTORA RES.EMBALAGENS,	15 121,78
1003	Administração Central	941 747,01
100307	Estado-Partic.comunitária projetos co-financiados	941 747,01
10030701	Fundo de Coesão	941 747,01
1003070101	PROJ. INTEG. RES. SOL. URB. 2002/PT/16/C/PE/002	941 747,01
1005	Administração Local	6 786 440,68
100501	Continente	6 786 440,68
10050101	CÂMARAS MUNICIPAIS	6 786 440,68
11	Activos Financeiros	1 944 180,15
1109	Unidades de Participação	1 944 180,15
110902	Sociedades Financeiras	1 944 180,15
11090201	FGP-FUNDO ESPECIAL DE INVESTIMENTO FECHADO	1 944 180,15
15	Reposições não abatidas nos pagamentos	4,27
1501	Reposições não abatidas nos pagamentos	4,27
150101	REPOSIÇÕES NÃO ABATIDAS NOS PAGAMENTOS	4,27
Total das Receitas Correntes		42 483 449,52
Total das Receitas de Capital		9 688 855,68
Operações de tesouraria		761 020,96
Total		64 205 847,77

Ano: 2014
Unidade: Euros

FLUXOS DE CAIXA

PAGAMENTOS

Despesas orçamentais		52 581 825,10
01	Despesas com Pessoal	3 752 409,79
0101	Remunerações certas e permanentes	2 887 905,39
010102	ORGÃOS SOCIAIS	40 291,23
010104	Pessoal Quadro Regime Contrato Individual Trabalho	1 910 604,13
01010401	PESSOAL EM FUNÇÕES	1 910 604,13
010108	PESSOAL AGUARDANDO APOSENTAÇÃO	19 005,09
010109	PESSOAL EM QUALQUER OUTRA SITUAÇÃO	14 824,45
010111	REPRESENTAÇÃO	34 193,00
010112	Suplementos e prémios	319 558,56
01011201	SUBSÍDIO DE INSALUBRIDADE	319 558,56
010113	SUBSÍDIO DE REFEIÇÃO	201 603,76
010114	Subsídio de Férias e de Natal	347 825,17
01011401	SUBSÍDIO DE FÉRIAS	179 079,83
01011402	SUBSÍDIO DE NATAL	168 745,34
0102	Abonos variáveis ou eventuais	39 753,33
010202	HORAS EXTRAORDINÁRIAS	5 262,66
010204	AJUDAS DE CUSTO	15 526,27
010205	ABONO PARA FALHAS	2 028,72
010211	SUBSÍDIO DE TURNO	14 798,53
010214	OUTROS ABONOS EM NUMERARIO OU ESPECIE	2 137,15
0103	Segurança Social	824 751,07
010301	ENCARGOS COM A SAÚDE	72 511,43
010302	Outros encargos com a saúde	65 298,77
01030201	COMPARTICIPAÇÕES DA ADSE	65 298,77
010303	SUBSÍDIO FAMILIAR A CRIANÇAS E JOVENS	14 058,65
010304	OUTRAS PRESTAÇÕES FAMILIARES	7 992,00
010305	Contribuições para a Segurança Social	613 950,60
0103050201	CAIXA GERAL DE APOSENTAÇÕES	355 211,16
0103050202	REGIME GERAL	258 739,44
010306	ACIDENTES EM SERVIÇO E DOENÇAS PROFISSIONAIS	1 607,00
010309	Seguros	49 332,62
01030901	SEGUROS ACIDENTES TRABALHO DOENÇAS PROFISSIONAIS	47 672,89
01030903	SEGUROS DE VIDA	1 659,73
02	Aquisição de bens e serviços correntes	34 910 278,24

0201	Aquisição de bens	500 887,54	02022504	EXPLORAÇÃO DA CENTRAL DE VALORIZAÇÃO ORGÂNICA	2 610 861,13
020101	MATÉRIAS-PRIMAS E SUBSIDIÁRIAS	70 255,67	02022505	EXPLORAÇÃO BIOGÁS - ATERRO ERMESINDE	58 948,49
020102	Combustíveis e lubrificantes	153 243,98	02022506	EXPLORAÇÃO BIOGÁS - ATERRO MATOSINHOS	47 970,00
02010201	GASOLINA	2 806,40	02022508	TRANSPORTE E TRATAMENTO DE LIXIVIADOS	60 128,31
02010202	GASÓLEO	134 410,55	02022509	RESPONSABILIDADE SOCIAL EXTERNA	86 242,13
02010299	OUTROS	16 027,03	02022510	COMUNICAÇÃO E RESPONSABILIDADE SOCIAL INTERNA	11 756,75
020104	LIMPEZA E HIGIENE	16 875,11	02022599	OUTROS	120 764,93
020105	ALIMENTAÇÃO - REFEIÇÕES CONFECCIONADAS	35 193,37	03	Juros e outros encargos	4.002.072,72
020107	VESTUÁRIO E ARTIGOS PESSOAIS	46 355,33	0301	Juros da dívida pública	3.665.615,69
020108	MATERIAL ESCRITÓRIO	42 724,12	030103	Sociedades Financeiras	3 665 615,69
020114	OUTRO MATERIAL - PEÇAS	103 957,93	03010302	Empréstimos de Médio e longo prazo	3 665 615,69
020115	PRÊMIOS CONDECORAÇÕES E OFERTAS	6 878,84	0301030201	BEI	3 665 615,69
020117	FERRAMENTAS E UTENSÍLIOS	22 483,97	0305	Outros juros	172 831,51
020118	LIVROS E DOCUMENTAÇÃO TÉCNICA	2 919,22	030501	JUROS DE MORA	172 831,51
020121	OUTROS BENS	0,00	0306	Outros encargos financeiros	163 625,52
0202	Aquisição de serviços	34 409 390,70	030601	Outros encargos financeiros	163 625,52
020201	Encargos das instalações	209 106,69	03060101	GARANTIAS BANCÁRIAS	162 976,50
02020101	ELECTRICIDADE	199 256,85	03060199	OUTROS	649,02
02020102	ÁGUA	9 849,84	06	Outras despesas correntes	1 397 931,17
020202	LIMPEZA E HIGIENE	81 344,24	0602	Diversas	1 397 931,17
020203	CONSERVAÇÃO DE BENS	310 540,33	060201	IMPOSTOS E TAXAS	644 632,04
020209	COMUNICAÇÕES	78 491,57	060203	Outras	753 299,13
020210	TRANSPORTES	82 684,33	06020305	Outras	753 299,13
020211	REPRESENTAÇÃO DOS SERVIÇOS	10 414,70	0602030501	RENDAS E ALUGUERES	84 945,77
020212	SEGUROS	44 666,19	0602030502	ELECTRICIDADE LIPOR II	71 142,23
020213	DESLOCAÇÕES E ESTADAS	57 911,07	0602030599	OUTROS	597 211,13
020214	ESTUDOS PARECERES PROJETOS E CONSULTADORIA	612 772,87	07	Aquisição de bens de investimentos	3 246 605,80
020215	FORMAÇÃO	63 390,74	0701	Investimentos	3 246 605,80
020216	SEMINÁRIOS EXPOSIÇÕES E SIMILARES	68 186,93	070101	TERRENOS	118 686,71
020217	PUBLICIDADE	44 461,81	070104	Construções diversas	1 814 721,92
020218	VIGILÂNCIA E SEGURANÇA	150 864,11	07010411	INFRAESTRUTURAS P/TRATAMENTO DE RESÍDUOS SÓLIDOS	1 684 162,50
020219	ASSISTÊNCIA TÉCNICA	130 297,30	07010413	OUTROS	130 559,42
020220	OUTROS TRABALHOS ESPECIALIZADOS	826 975,60	070106	Material de transporte	6 027,00
020222	SERVIÇOS DE SAÚDE	16 412,64	07010602	OUTRO	6 027,00
020225	Outros serviços	31 620 869,58	070107	EQUIPAMENTO DE INFORMÁTICA	32 865,25
02022502	EXPLORAÇÃO ATERRO ANEXO CENTRAL VALOR.ENERGÉTICA	2 014 687,83	070108	SOFTWARE INFORMÁTICO	141 216,30
02022503	EXPLORAÇÃO DA CENTRAL DE VALORIZAÇÃO ENERGÉTICA	26 609 510,01	070109	EQUIPAMENTO ADMINISTRATIVO	12 504,97

070110	Equipamento Básico	1 067 556,60
07011001	EQUIPAMENTO DE RECOLHA DE RESÍDUOS	42 494,05
07011002	Outro	1 025 062,55
0701100201	EQUIPAMENTO DE TRATAMENTO DE RESÍDUOS	1 025 062,55
070111	FERRAMENTAS E UTENSÍLIOS	6 372,86
070113	INVESTIMENTOS INCORPÓREOS	212,75
070115	OUTROS INVESTIMENTOS	46 441,44
10	Passivos Financeiros	5 272 527,38
1006	Empréstimos a médio e longo prazos	5 272 527,38
100603	Sociedades Financ.-Bancos e outras Instituições	5 272 527,38
10060301	Banco Europeu de Investimento - BEI	5 272 527,38
1006030101	Empréstimo 9285	5 089 733,68
1,00603010101	AMORTIZAÇÃO DE CAPITAL	5 089 733,68
1006030102	Empréstimo 20117	142 793,70
1,00603010201	AMORTIZAÇÃO DE CAPITAL	142 793,70
1006030103	Empréstimo 21845	30 000,00
1,00603010301	AMORTIZAÇÃO DE CAPITAL	30 000,00
1006030104	Empréstimo 23440	10 000,00
1,00603010401	AMORTIZAÇÃO DE CAPITAL	10 000,00
Total das Despesas Correntes		44 062 691,92
Total das Despesas de Capital		8 519 133,18
Operações de tesouraria		774 507,18
Saldo para a gerência seguinte		10 849 515,49
Execução orçamental		10 654 179,93
Operações de tesouraria		195 335,56
Total		64 205 847,77

Ano: 2014
Unidade: Euros





ANEXO AO BALANÇO E DEMONSTRAÇÃO DE RESULTADOS

Nota: a numeração adotada neste capítulo diz respeito à numeração do POCAL.



8. ANEXO ÀS DEMONSTRAÇÕES FINANCEIRAS

8.1. CARATERIZAÇÃO DA ENTIDADE:

8.1.1. IDENTIFICAÇÃO (designação, número de identificação fiscal, endereço, regime financeiro e outros elementos de identificação):

A LIPOR – *Serviço Intermunicipalizado de Gestão de Resíduos do Grande Porto* – congrega oito municípios: Espinho, Gondomar, Maia, Matosinhos, Porto, Póvoa de Varzim, Valongo e Vila do Conde.

A LIPOR é uma pessoa coletiva de direito público, que, face aos seus Estatutos (Artigo 2.º, n.º1), tem por objeto imediato a reciclagem, valorização, tratamento e aproveitamento final dos resíduos sólidos entregues pelos Municípios associados, bem como proceder à gestão, manutenção e desenvolvimento das infraestruturas necessárias para o efeito.

A LIPOR tem a sua sede na Rua da Morena n.º 805-955, Baguim do Monte, Gondomar e com n.º de contribuinte 501 394 192.

8.1.2. LEGISLAÇÃO (constituição, orgânica e funcionamento, quando aplicável)

Ao longo do tempo tem sido diversa a legislação que foi regulamentando o modo dos Municípios se associarem com o objetivo de potenciar sinergias e promover economias de escala, no âmbito das competências que, por lei, lhes estão cometidas. As Associações de Municípios são, hoje em dia, um dos casos típicos das designadas associações públicas – uma das formas por meio das quais se devem realizar os princípios da desburocratização da Administração Pública e da aproximação dos serviços às populações, como se proclama no Artigo 267.º 1, da Constituição da República, segundo a revisão de 1982.

De facto, há certos interesses públicos que a pessoa coletiva pública tem a seu cargo satisfazer, neste caso os Municípios, mas que decide não prosseguir através da sua administração direta, colocando, antes, a sua prossecução nas mãos de pessoa coletiva pública distinta. Especialmente quando tal nova pessoa coletiva pública é de tipo associativo e nela se congregam os esforços e os meios materiais e humanos dos vários associados para melhor se realizarem tais fins específicos e comuns.

Na presente data, a LIPOR, como Associação de Municípios, tem como Lei-Quadro, a Lei n.º 75/2013, de 12 de setembro, a qual estabelece o regime jurídico das autarquias locais, aprova o estatuto das entidades intermunicipais, define o regime jurídico da transferência de competências do Estado para as Autarquias Locais e para as entidades Intermunicipais e aprova o regime jurídico do Associativismo Autárquico.



O Legislador define, no Artigo 63.º, n.º 1 da Lei n.º 75/2013, de 12 de setembro, que “Podem ser instituídas associações públicas de autarquias locais para a prossecução conjunta das respetivas atribuições...” sendo que são associações de autarquias locais, as áreas metropolitanas, as comunidades intermunicipais e as associações de freguesias e de municípios de fins específicos.

No âmbito da Lei n.º 75/2013, as Associações de Municípios voltam-se a reger pelas normas aplicáveis às pessoas coletivas de direito público, sendo-lhes aplicável o “regime jurídico de administração financeira e patrimonial do Estado”.

A LIPOR está vinculada ao regime de contabilidade estabelecido para os municípios (POCAL- Plano Oficial de Contabilidade das Autarquias Locais, aprovado pelo Decreto-Lei n.º 54-A/99, de 22 de fevereiro).

Sendo uma Organização de cariz público, e nos termos da Legislação e dos seus Estatutos, a LIPOR está sujeita aos ciclos políticos do poder local (Eleições Autárquicas).

Assim, são membros dos órgãos da Associação de Municípios os Municípios associados, sendo que estes são pessoalmente representados por membros da respetiva Câmara Municipal. Esta qualidade de representantes dos membros dos órgãos da Associação é indissociável da sua qualidade de membro da Câmara Municipal que cada um designou para o efeito, mantendo-se, suspendendo-se ou cessando o respetivo mandato, conforme se mantenha, se suspenda ou cesse o mandato autárquico.

8.1.3. ESTRUTURA ORGANIZACIONAL EFETIVA

(organograma e, quando aplicável, a indicação dos órgãos de natureza consultiva e fiscalização)

A Associação dispõe dos seguintes órgãos: Assembleia Intermunicipal e Conselho de Administração.

A **Assembleia Intermunicipal** é o órgão deliberativo da LIPOR e é composta pelo Presidente e por dois Vereadores de cada um dos Municípios associados num total de vinte e quatro elementos. Entre as suas atribuições podemos destacar a aprovação do Orçamento, dos Planos de Atividade e do Relatório, Balanço e Contas da Associação. A Assembleia Intermunicipal reúne ordinariamente duas vezes por ano.

O **Conselho de Administração** é o órgão executivo, composto por cinco administradores efetivos e três suplentes, representando os Municípios associados e eleitos pela Assembleia Intermunicipal entre os seus membros. O Conselho de Administração tem reuniões ordinárias semanais na Sede da LIPOR. Apesar de serem apenas cinco elementos efetivos, desde sempre que os oito elementos participam regularmente nas reuniões e nas decisões da organização, sendo implícito que o Conselho de Administração é constituído pelos oito administradores.

No que diz respeito à independência dos membros dos órgãos sociais (Assembleia Intermunicipal e Conselho de Administração) esta está garantida, uma vez que está dependente de um processo de escrutínio nas Eleições Autárquicas. De facto estes cargos são eminentemente políticos.

Os Presidentes da Câmara eleitos são automaticamente designados para a Assembleia Intermunicipal da LIPOR. No caso dos restantes elementos, os mesmos são designados pelo próprio Município, entre os Vereadores eleitos.

A Assembleia Intermunicipal, sob proposta do Conselho de Administração nomeia o **Administrador-Delegado**, que tem a seu cargo a gestão executiva profissional da Associação, contando com os responsáveis pelas diversas Unidades Orgânicas para o auxiliar, os quais fazem parte dos quadros da organização. As funções de Administrador-Delegado são asseguradas pelo Dr. Fernando António Ferreira Leite.

Em relação à seleção do Administrador-Delegado, esta foi baseada na sua experiência no sector dos resíduos e na sua adequação à função. A sua recondução neste cargo pelos sucessivos Conselhos de Administração tem sido fruto dos resultados apresentados, bem demonstrativos das suas capacidades para o cargo. O Decreto-Regulamentar n.º 18/2009, que entrou em vigor no dia 1 de outubro, veio adaptar à Administração Local, em pleno, o Sistema Integrado de Gestão e Avaliação do Desempenho na Administração Pública (SIADAP), aprovado pela Lei n.º 66-B/2007, de 28 de dezembro.

Fruto da publicação e entrada em vigor deste diploma, a Assembleia Intermunicipal, no uso das suas competências estatutárias, e por proposta do Conselho de Administração, aprovou em reunião ordinária, realizada a 20 de janeiro de 2010, o Regulamento Interno que corporiza uma nova Macroestrutura organizacional da Associação.



Esse Regulamento Interno, bem como o correspondente Organograma, foram publicados na 2.ª Série do Diário da República, de 27 de janeiro de 2010, tendo a nova Macroestrutura entrado em funcionamento em fevereiro de 2010.


Pelo que, na gestão diária da Organização, para além do Administrador-Delegado, a Administração tem a acompanhá-la um conjunto de responsáveis pelas diversas Unidades Orgânicas que a assessoram, aumentando a sua capacidade de Governação.

O Organograma correspondente à nova Macroestrutura aprovada pelos órgãos da LIPOR, atualmente em vigor, é o seguinte:

8.1.4. DESCRIÇÃO SUMÁRIA DAS ATIVIDADES

A Associação tem por objeto imediato a valorização e tratamento dos resíduos sólidos entregues pelos Municípios associados e por outras entidades que a Associação venha a admitir, bem como a gestão, manutenção e desenvolvimento das infraestruturas necessárias para o efeito.

A Associação pode ver ampliado aquele seu objeto imediato e vir a prosseguir quaisquer fins compreendidos nas atribuições dos Municípios associados, com exceção daqueles que, pela sua natureza ou por disposição legal, devam ser exercidos diretamente por eles.



8.1.5. RECURSOS HUMANOS

O Órgão Executivo da Associação – Conselho de Administração - tem a seguinte composição:

- Aires Henrique do Couto Pereira (Presidente do Conselho de Administração)

Vogais Efetivos:

- Dr. José Manuel Pereira Ribeiro
- Eng.º Filipe Manuel Ventura Camões de Almeida Araújo
- Eng.º António Domingos da Silva Tiago
- Dra. Joana Mafalda Felício Ferreira

Vogais Suplentes:

- José Fernando da Silva Moreira
- Dra. Maria de Lurdes Castro Alves
- Dr. Quirino Manuel Mesquita de Jesus

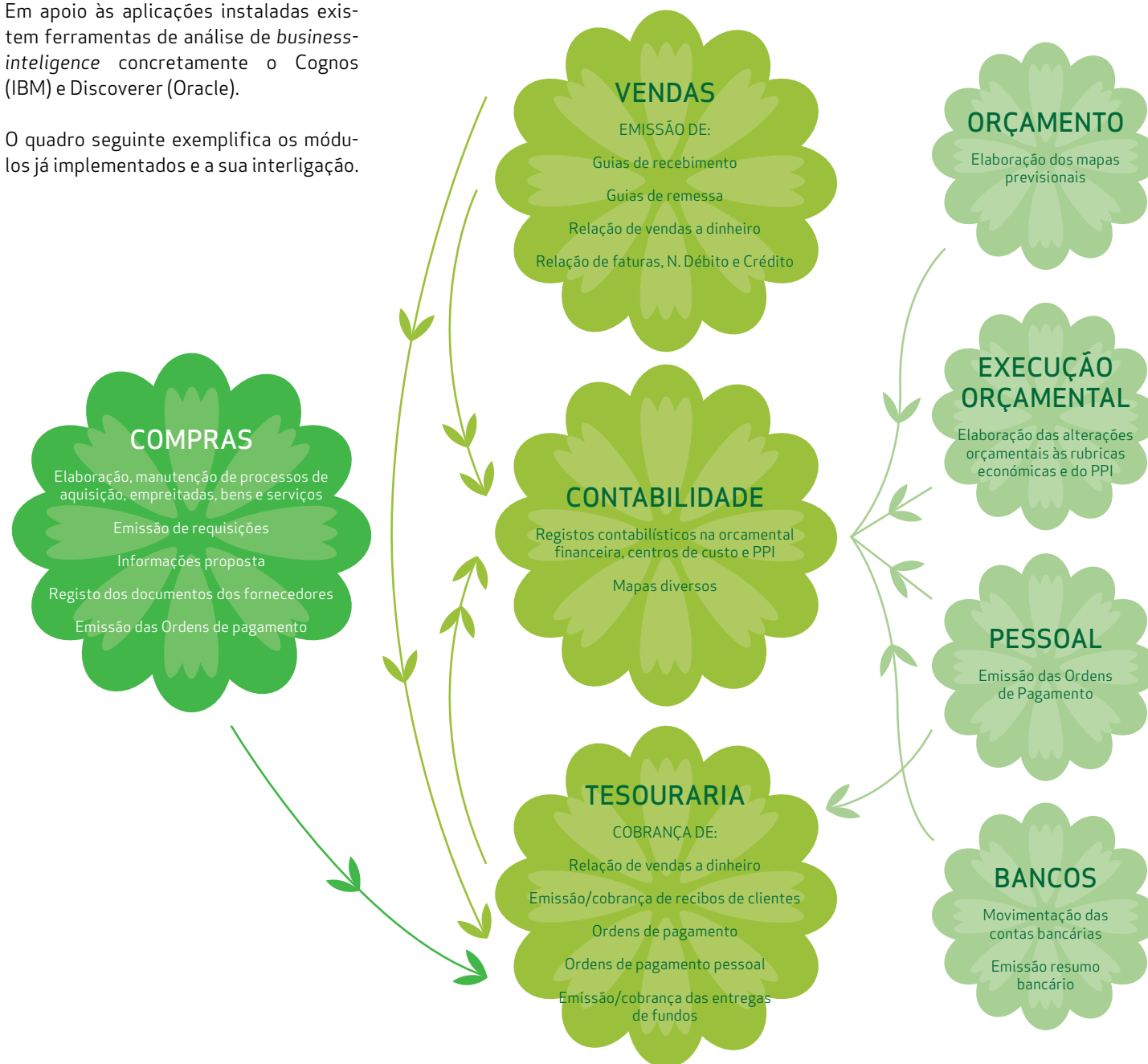
8.1.6 - ORGANIZAÇÃO CONTABILÍSTICA

O desenvolvimento e a constante inovação da Organização obrigam a um circuito de informação ágil, versátil e acima de tudo fiável. Desta forma e incluído num projeto de desenvolvimento do sistema de informação foi feita uma análise profunda das aplicações existentes e melhorias a implementar bem como de novas necessidades aplicacionais, estando atualmente em desenvolvimento este projeto por um fornecedor externo.

A aplicação de gestão é composta por vários módulos interligados entre si e desenvolvida nas últimas ferramentas de programação Oracle (*Developer 6i*), apoiada numa base de dados igualmente Oracle.

Em apoio às aplicações instaladas existem ferramentas de análise de *business-intelligence* concretamente o Cognos (IBM) e Discoverer (Oracle).

O quadro seguinte exemplifica os módulos já implementados e a sua interligação.



8.1.7 - OUTRA INFORMAÇÃO CONSIDERADA RELEVANTE

O sistema de informação LIPOR encontra-se em pleno funcionamento sendo adotada uma filosofia de melhoria contínua, no sentido de nos adaptarmos a novas necessidades bem como ao aperfeiçoamento da informação já existente.

Com estes procedimentos temos como objetivo uma maior e mais rápida disponibilização da informação necessária à tomada de decisão.

8.2 – NOTAS AO BALANÇO E À DEMONSTRAÇÃO DE RESULTADOS

8.2.3 - CRITÉRIOS VALORIMÉTRICOS UTILIZADOS RELATIVAMENTE ÀS VÁRIAS RUBRICAS DO BALANÇO E DA DEMONSTRAÇÃO DE RESULTADOS

Os principais critérios valorimétricos utilizados na preparação das demonstrações financeiras foram os seguintes:

Imobilizado

Imobilizações Incorpóreas

As imobilizações incorpóreas, que compreendem essencialmente as despesas incorridas em ações de sensibilização ambiental e despesas incorridas com estudos e projetos não afetos a outras imobilizações corpóreas, encontram-se registadas ao custo e são amortizadas pelo método das quotas constantes, por duodécimos, em três anos.

Imobilizações Corpóreas

As imobilizações corpóreas adquiridas até 31 de dezembro de 1991 encontram-se registadas ao custo de aquisição, reavaliado de acordo com as disposições legais constantes dos Decreto-Lei nº 399-G/84 de 2 de junho, 118-B/86 de 27 de maio, 111/88 de 2 de abril, 49/91 de 25 de janeiro e 264/92 de 24 de novembro.

O imobilizado adquirido após essa data encontra-se registado ao custo de aquisição.

As amortizações são calculadas pelo método das quotas constantes, por duodécimos, de acordo com as taxas máximas definidas no Decreto-Regulamentar 2/90, para os bens adquiridos até 31 de dezembro de 1999 e na Portaria 671/2000 de 17 de abril para os bens adquiridos após essa data as quais se enquadram, essencialmente, nos seguintes intervalos:

	Anos
Edifícios e outras construções	20 - 80
Equipamento básico	03 - 14
Equipamento de transporte	04 - 10
Ferramentas e utensílios	04 - 08
Equipamento administrativo	03 - 08
Outras imobilizações corpóreas	03 - 10

Existências

Para a valorização das matérias-primas, subsidiárias e de consumo foi considerado o preço de aquisição. No que se refere à valorização dos produtos acabados esta foi realizada com base no preço de venda.

Provisões para cobrança duvidosa

Em conformidade com o disposto no POCAL, é constituída uma provisão de 100% para cobranças duvidosas para os valores a receber de entidades não públicas, não cobertas por garantias, seguro ou caução, com antiguidade superior a 12 meses.

Especialização de exercícios

A LIPOR regista as suas receitas e despesas nas demonstrações financeiras anexas de acordo com o princípio da especialização de exercícios, pelo qual as receitas e despesas são reconhecidas à medida que são geradas, independentemente do momento em que são recebidas ou pagas. As diferenças entre os montantes recebidos e pagos e as correspondentes receitas e

despesas geradas são registadas nas rubricas de acréscimos e diferimentos.

Subsídios atribuídos para financiamento de imobilizações corpóreas

Os subsídios atribuídos à LIPOR, a fundo perdido, para financiamento específico de determinadas imobilizações corpóreas, são registados como proveitos diferidos, na rubrica de acréscimos e diferimentos, e reconhecidos na demonstração de resultados proporcionalmente à vida útil estimada para as imobilizações corpóreas subsidiadas.

Transferências obtidas

As contribuições financeiras anuais obtidas das Câmaras Municipais associadas à LIPOR, concedidas a título de participação genérica ao investimento, no âmbito dos seus deveres e obrigações como associadas da LIPOR e de acordo com o artigo 6.º n.º 1 Alínea d) dos estatutos, são na rubrica da demonstração dos resultados “Transferências e Subsídios obtidos” e reconhecidas integralmente como proveito do exercício.

8.2.4 - COTAÇÕES UTILIZADAS PARA CONVERSÃO EM MOEDA PORTUGUESA DAS OPERAÇÕES REGISTADAS EM CONTAS INCLUÍDAS NO BALANÇO E NA DEMONSTRAÇÃO DE RESULTADOS ORIGINARIAMENTE EXPRESSAS EM MOEDA ESTRANGEIRA

As transações originariamente expressas em moeda estrangeira foram convertidas para Euros, utilizando a taxa de câmbio à data da receção da fatura.

8.2.6 - COMENTÁRIO ÀS CONTAS 43 «IMOBILIZAÇÕES INCORPÓREAS»

São consideradas imobilizações incorpóreas os valores correspondentes aos custos resultantes de ações de sensibilização ambiental realizadas, bem como aos custos com estudos e projetos não afetos a outras imobilizações corpóreas.

Estes montantes são amortizados em 3 anos pelo método das quotas constantes.

8.2.7 - MOVIMENTOS OCORRIDOS NAS RUBRICAS DO ATIVO IMOBILIZADO CONSTANTE DO BALANÇO E NAS RES- PETIVAS AMORTIZAÇÕES E PROVI- SÕES, DE ACORDO COM OS QUADROS SEGUINTE:

Rubricas	ATIVO BRUTO					Saldo final
	Saldo inicial	Reavaliação / ajustamento	Aumentos	Alienações	Transferências e abates	
DE BENS DE DOMÍNIO PÚBLICO						
DE IMOBILIZAÇÕES INCORPÓREAS						
Despesas de instalação	8 014,62					8 014,62
Propriedade Industrial e outros direitos	9 303,32		172,97			9 476,29
Fiscalizações	319 115,82					319 115,82
Sensibilizações sobre o ambiente	8 645 869,49		60 334,20		-1 155,32	8 705 048,37
Estudos complementares	4 353 687,94					4 353 687,94
Software	1 280 354,76		104 810,00			1 385 164,76
Imobilizações em curso	0,00					0,00
Total das imobilizações incorpóreas	14 616 345,95	0,00	165 317,17	0,00	-1 155,32	14 780 507,80
DE IMOBILIZAÇÕES CORPÓREAS						
Terrenos e recursos naturais	23 674 582,89		118 510,82	1 361,79		23 791 731,92
Edifícios e outras construções	47 681 725,93		40 476,64		19 299,84	47 741 502,41
Equipamento básico	192 852 504,51		1 326 845,66		551 191,45	194 730 541,62
Equipamento de transporte	8 039 049,36		4 900,00		-110 454,19	7 933 495,17
Ferramentas e utensílios	179 576,48		6 530,73		-6 617,64	179 489,57
Equipamento administrativo	3 517 566,95		40 125,75		52 367,23	3 610 059,93
Taras e vasilhame	864,40					864,40
Outras imobilizações corpóreas	2 800 922,10		10 570,24		-5 667,45	2 805 824,89
Imobilizações em curso	680 000,01		7 890,43		-420 345,01	267 545,43
Total das imobilizações corpóreas	279 426 792,63	0,00	1 555 850,27	1 361,79	79 774,23	281 061 055,34
DE INVESTIMENTOS FINANCEIROS						
Obrigações e Títulos de Participação	1 026 862,50					1 026 862,50
Outras Aplicações Financeiras	14 144 853,88			1 944 180,15		12 200 673,73
Total dos investimentos financeiros	15 171 716,38	0,00	0,00	1 944 180,15	0,00	13 227 536,23
TOTAL DO ATIVO BRUTO	309 214 854,96	0,00	1 721 167,44	1 945 541,94	78 618,91	309 069 099,37

Ano: 2014
Unidade: Euros

AMORTIZAÇÕES ACUMULADAS

Rubricas	Saldo inicial	Reforço	Regularizações	Saldo final
DE BENS DE DOMÍNIO PÚBLICO				
DE IMOBILIZAÇÕES INCORPÓREAS				
Despesas de instalação	8 014,62			8 014,62
Propriedade Industrial e outros direitos	8 301,81	597,25	-8,00	8 891,06
Fiscalizações	319 115,82			319 115,82
Sensibilizações sobre o ambiente	8 396 034,62	107 884,60	-781,16	8 503 138,06
Estudos complementares	4 338 963,46	1 029,96		4 339 993,42
Software	1 151 263,76	84 630,62		1 235 894,38
Imobilizações em curso	0,00			0,00
Total das imobilizações incorpóreas	14 221 694,09	194 142,43	-789,16	14 415 047,36
DE IMOBILIZAÇÕES CORPÓREAS				
Terrenos e recursos naturais				
Edifícios e outras construções	13 466 015,00	1 689 552,45	-4 110,37	15 151 457,08
Equipamento básico	54 649 666,90	2 220 529,19	-297 427,51	56 572 768,58
Equipamento de transporte	7 149 364,29	347 036,44	-292 824,81	7 203 575,92
Ferramentas e utensílios	158 250,88	10 252,48	-7 028,33	161 475,03
Equipamento administrativo	3 242 015,68	114 699,19	-104 005,92	3 252 708,95
Taras e vasilhame	0,00			0,00
Outras imobilizações corpóreas	2 293 677,50	100 674,23	-23 024,48	2 371 327,25
Imobilizações em curso				
Total das imobilizações corpóreas	80 958 990,25	4 482 743,98	-728 421,42	84 713 312,81
DE INVESTIMENTOS FINANCEIROS	0,00	0,00	0,00	0,00
TOTAL DAS AMORTIZAÇÕES	95 180 684,34	4 676 886,41	-729 210,58	99 128 360,17

Ano: 2014
Unidade: Euros

8.2.9 - CUSTOS INCORRIDOS NO EXERCÍCIO E RESPEITANTES A EMPRÉSTIMOS OBTIDOS PARA FINANCIAR IMOBILIZAÇÕES, DURANTE A CONSTRUÇÃO, QUE TENHAM SIDO CAPITALIZADOS NESSE PERÍODO

A despesa total com juros suportados é referente a empréstimos bancários contraídos para financiar imobilizações e foi de 3 665 15,69 Euros, sendo que 1 743 064,28 Euros são referentes à construção da Central de Valorização Energética e 1 922 551,41 Euros referentes à construção da Central de Valorização Orgânica.

8.2.17 - OUTRAS APLICAÇÕES DE TESOURARIA

A rubrica de balanço “Outras Aplicações de Tesouraria” inclui um montante de 9.548.855,48 Euros a prazo, de acordo com o quadro seguinte:

Natureza	Entidade	Quantidade	Valor de Balanço
Deposito a Prazo	CGD	3	2 600 000,00
Deposito a Prazo	BIC	2	1 250 000,00
Deposito a Prazo	TOTTA	1	850 000,00
Deposito a Prazo	GOLDEN ASSETS	1	48 855,48
Deposito a Prazo	BPI	2	2 250 000,00
Deposito a Prazo	MONTEPIO	2	2 250 000,00
Deposito a Prazo	CAIXA CREDITO AGRICOLA	1	300 000,00
TOTAL		12	9 548 855,48

Ano: 2014
Unidade: Euros

8.2.22 VALOR GLOBAL DAS DÍVIDAS DE COBRANÇA DUVIDOSA INCLUÍDAS EM CADA UMA DAS RUBRICAS DE DÍVIDAS DE TERCEIROS CONSTANTES DO BALANÇO

Em 31 de dezembro de 2014 existiam dívidas classificadas como de cobrança duvidosa, integralmente relativas a clientes, no montante de 51.865,53 Euros, as quais se encontram totalmente provisionadas, por estarem em litígio ou em mora há mais de um ano.



8.2.26 - DESCRIÇÃO DESAGREGADA DAS RESPONSABILIDADES, POR GARANTIAS E CAUÇÕES PRESTADAS

CÓDIGO E DESIGNAÇÃO DAS CONTAS	SALDO DA GERÊNCIA ANTERIOR		MOVIMENTO ANUAL		SALDO PARA A GERÊNCIA SEGUINTE	
	Devedor	Credor	Débito	Crédito	Devedor	Credor
GARANTIAS E CAUÇÕES						
DE TERCEIROS						
Fornecedores	815 223,52		88 069,97	136 078,09	767 215,40	
Fornecedores imobilizado	7 551 722,60		161 860,18	1 795 858,95	5 877 921,37	
Credores diversos						
Clientes						
Total de Terceiros	8 366 946,12		249 930,15	1 931 937,04	6 645 136,77	
A TERCEIROS						
Relativos a terrenos		229 536,88		1 081 990,00		1 311 526,88
Relativo à EDP		10 200,00				10 200,00
IVA			9 406 382,03	11 055 395,46		1 649 013,43
Instituto Financeiro para o Desenv. Regional I P		1 511 591,00				1 511 591,00
Direcção Geral de Contribuições e Impostos		6 227 997,78		940 400,00		7 168 397,78
Relativo à CCDRN		106 850,00				106 850,00
Total a Terceiros		8 086 175,66	9 406 382,03	13 077 785,46		11 757 579,09
RECIBOS PARA COBRANÇA	12 111 220,69		44 905 821,30	47 016 271,62	10 000 770,37	
Totais	20 478 166,81	8 086 175,66	54 562 133,48	62 025 994,12	16 645 907,14	11 757 579,09

Ano: 2014
Unidade: Euros

8.2.27 - DESDOBRAMENTO DAS CONTAS DE PROVISÕES

Código das contas	Descrição das contas	Saldo inicial	Aumento	Redução	Saldo final
19	Provisões para aplicações de tesouraria				
291	Provisões para cobranças duvidosas	49 728,14	2 137,39		51 865,53
292	Provisões para riscos e encargos	4 707 224,21			4 707 224,21
39	Provisões para depreciação de existências				
49	Provisões para investimentos financeiros	7 517 995,53	723 359,37		8 241 354,90

Ano: 2014
Unidade: Euros

O reforço da provisão para clientes de cobrança duvidosa no valor de 2.137,39 Euros decorre da existência à data de 31/12/2014 de novos clientes em mora há mais de um ano.

A provisão para riscos e encargos no montante de 4.707.224,21 Euros resulta da existência de processos judiciais em curso relacionados com a sujeição a IRC da LIPOR no montante de 3.816.963,87 Euros e relativos à sujeição a IVA das participações para investimentos efetuadas pelos Municípios associados no valor de 890.260,34 Euros.

Foi ainda realizada uma provisão relativa às obrigações Banif Float, no montante de 723.359,37 Euros, como resultado da redução do valor de mercado destes títulos.

8.2.28 - MOVIMENTOS OCORRIDOS EM CONTAS DA CLASSE 5 – FUNDO PATRIMONIAL

Os movimentos registados na classe 5 no exercício de 2014 foram os seguintes:

Rubricas	Saldo Inicial	Aumentos	Diminuições	Saldo Final
Património	27 174 831,60			27 174 831,60
Reservas de Reavaliação	2 344 133,47			2 344 133,47
Reservas Legais	351 669,03			351 669,03
Subsídios	6 785 352,40			6 785 352,40
Reservas Especiais	1 575 003,26			1 575 003,26
Resultados Transitados	-383 236,50	1 255 184,16		871 947,66
Resultado Líquido	1 255 184,16	6 056 562,28	1 255 184,16	6 056 562,28
Totais	39 102 937,42	7 311 746,44	1 255 184,16	45 159 499,70

Ano: 2014
Unidade: Euros

O movimento de 1.255.184,16 Euros resulta da proposta de aplicação de resultados do ano de 2013 que se traduziu na transferência do resultado líquido do exercício para resultados transitados, conforme pontos 2.7.3.2 e 2.7.3.3 do POCAL.

8.2.29 - DEMONSTRAÇÃO DO CUSTO DAS MERCADORIAS VENDIDAS E DAS MATÉRIAS CONSUMIDAS

Movimentos	Mercadorias	Matérias-primas, subsidiárias e de consumo
Existências iniciais		0,00
Compras		61 240,60
Regularização de existências		0,00
Existências finais		0,00
Custos do exercício		61 240,60

Ano: 2014
Unidade: Euros

8.2.30 - DEMONSTRAÇÃO DA VARIAÇÃO DA PRODUÇÃO

Movimentos	Produtos acabados e intermédios	Subprodutos, desperdícios, resíduos e refugos	Produtos e trabalhos em curso
Existências finais	42 635,55		
Regularização de existências			
Existências iniciais	46 611,26		
Aumento/redução no exercício	-3 975,71		

Ano: 2014
Unidade: Euros

8.2.31 - DEMONSTRAÇÃO DOS RESULTADOS FINANCEIROS

O apuramento dos Resultados Financeiros do exercício resulta dos seguintes movimentos:

Código das contas	Custos e Perdas	EXERCÍCIOS	
		2014	2013
681	Juros suportados	3 820 585,58	4 259 420,06
682	Perdas em entidades participadas		
683	Amortizações de investimentos em imóveis		
684	Provisões para aplicações financeiras	723 359,37	
685	Diferenças de câmbio desfavoráveis		
686	Descontos de pronto pagamento concedidos	15 782,51	11 231,57
687	Perdas na alienação de aplicações de tesouraria		
688	Outros custos e perdas financeiros	166 071,58	179 148,57
	Resultados Financeiros	(3 517 480,41)	(2 701 540,83)
	Totais	1 208 318,63	1 748 259,37

A conta “681 – Juros Suportados” diz respeito aos juros suportados com empréstimos contraídos ao Banco Europeu de Investimento e aos juros pagos decorrentes do acordo de pagamento celebrado com o explorador da Central de Valorização Energética – “Dalkia S.C.A”.

A redução de cerca de 439 mil Euros do montante de juros suportados face ao ano de 2013 está relacionada com a renegociação dos empréstimos concretizada no ano de 2012 e com a diminuição do capital em dívida decorrente, principalmente, da finalização, neste exercício, do reembolso do primeiro empréstimo concedido pelo Banco Europeu de Investimento.

A rubrica “688 - Outros custos e perdas financeiras” engloba, essencialmente, os encargos com garantias bancárias e comissões bancárias. Por outro lado a rubrica “781 – Juros obtidos” inclui os juros obtidos das aplicações financeiras constituídas pela LIPOR e os juros relativos ao Fundo Especial de Investimento Fechado.

A provisão de 723.359,37 encontra-se explicada no ponto 8.2.27 do presente documento.

Código das contas	Proveitos e Ganhos	EXERCÍCIOS	
		2014	2013
781	Juros obtidos	1 208 318,61	1 746 719,44
782	Ganhos em entidade participadas		
783	Rendimentos de imóveis		
784	Rendimentos de participações de capital		
785	Diferenças de câmbio favoráveis		
786	Desconto pronto pagamento obtidos	0,02	1 539,93
787	Ganhos na alienação de aplicações de tesouraria		
788	Outros proveitos e ganhos financeiros		
	Totais	1 208 318,63	1 748 259,37

Ano: 2014
Unidade: Euros

8.2.32 - DEMONSTRAÇÃO DOS RESULTADOS EXTRAORDINÁRIOS

O apuramento da rubrica Resultados Extraordinários resultou dos seguintes movimentos:

Código das contas	Custos e Perdas	EXERCÍCIOS		Código das contas	Proveitos e Ganhos	EXERCÍCIOS	
		2014	2013			2014	2013
691	Transferências de capital concedidos			791	Restituição de impostos		
692	Dívidas incobráveis			792	Recuperação de dívidas		
693	Perdas em existências	980,34	183,30	793	Ganhos em existências		
694	Perdas em imobilizações	1 440,60	11 112,27	794	Ganhos em imobilizações	249,99	0,00
695	Multas e penalidades	657,36	180,00	795	Benefícios de penalidades contratuais	41 115,07	172 097,11
696	Aumentos de amortizações e de provisões			796	Reduções de amortizações e de provisões		
697	Correcções relativas a exercícios anteriores	146 506,02	69 859,68	797	Correcções relativas a exercícios anteriores	6 341,74	1 354,02
698	Outros custos e perdas extraordinários	5 578,71	5 145,39	798	Outros proveitos e ganhos extraordinários	1 497 610,82	1 969 087,23
699	Conversão PTE/EUR			799	Conversão PTE/EUR		
	Resultados Extraordinários	1 390 154,59	2 056 057,72				
	Totais	1 545 317,62	2 142 538,36		Totais	1 545 317,62	2 142 538,36

Ano: 2014
Unidade: Euros

A conta “697 – Correções relativas a exercícios anteriores” refere-se a acertos em imobilizações relacionados com exercícios anteriores bem como à imputação no período de alguns encargos relativos a anos anteriores.

A rubrica “795 – Benefícios de penalidades contratuais” refere-se ao débito de juros de mora aos Municípios Associados pelo atraso no pagamento das faturas. Relativamente à rubrica “797 – Correções relativas a exercícios anteriores” a mesma inclui, maioritariamente, regularizações de amortizações de anos anteriores.

Por outro lado a conta “798-Outros proveitos e ganhos extraordinários” engloba o reconhecimento da amortização imputável ao exercício de 2014 dos montantes recebidos do Fundo de Coesão, a título de subsídios ao investimento (Nota 8.2.33.4).

8.2.33 - OUTRA INFORMAÇÃO RELEVANTE

8.2.33.1 - VALOR A RECEBER DE CÂMARAS MUNICIPAIS ASSOCIADAS

No final do exercício de 2014, os montantes a receber das Câmaras Municipais Associadas, classificados no balanço na rubrica “clientes”, relativamente à prestação de serviços associada ao tratamento de resíduos sólidos urbanos, e na rubrica de “Outros devedores” relativamente às comparticipações financeiras por receber eram os seguintes:

TRATAMENTOS DE RESÍDUOS SÓLIDOS URBANOS		
Câmara Municipal	31/12/2014	31/12/2013
C.M. Porto	377 655,71	362 578,94
C.M. Maia	122 318,28	0,00
C.M. Vila do Conde	117 070,56	497 133,05
C.M. Gondomar	652 231,40	631 404,59
C.M. Valongo	94 742,57	714 823,30
C.M. Póvoa de Varzim	187 969,65	168 266,81
C.M. Espinho	334 699,28	201 978,04
C.M. Matosinhos	786 142,91	1 191 489,66
	2 672 830,36	3 767 674,39

Ano: 2014
Unidade: Euros

COMPARTICIPAÇÕES PARA INVESTIMENTOS		
Câmara Municipal	31/12/2014	31/12/2013
C.M. Porto	152 519,65	147 128,05
C.M. Maia*	3 220 933,60	3 171 280,88
C.M. Vila do Conde	46 613,39	43 694,58
C.M. Gondomar	251 674,27	241 547,10
C.M. Valongo	38 339,06	208 567,60
C.M. Póvoa de Varzim	73 588,63	68 088,17
C.M. Espinho	131 272,95	78 284,38
C.M. Matosinhos	302 180,07	382 075,86
	4 217 121,62	4 340 666,62

Ano: 2014
Unidade: Euros

* Valor em contencioso

Atualmente existe também um acordo de regularização de pagamento celebrado com o Município de Espinho, encontrando-se em dívida os valores a seguir apresentados, os quais estão relevados na rubrica de “Outros devedores”:

Câmara Municipal	ACORDOS DE REGULARIZAÇÃO	
	31/12/2014	31/12/2013
C.M. Espinho	532 455,63	876 017,49
	532 455,63	876 017,49

Ano: 2014
Unidade: Euros

8.2.33.2 - ESTADO E OUTROS ENTES PÚBLICOS

No final de 2014, os saldos com o Estado e outros entes públicos tinham a seguinte composição:

	31/12/2014	31/12/2013
Saldos devedores		
Imposto sobre o valor acrescentado	257 951,32	160 298,80
	257 951,32	160 298,80
Saldos credores		
Imposto sobre o rendimento das pessoas singulares - retenções na fonte	28 313,70	31 302,99
Contribuições para a Segurança Social	31 034,90	31 215,92
Taxa de Resíduos	0,00	0,00
Outras tributações	39 985,26	38 807,13
	99 333,86	101 326,04

Ano: 2014
Unidade: Euros

8.2.33.3 - DÍVIDAS A INSTITUIÇÕES DE CRÉDITO

Em 31 de dezembro de 2014, o detalhe dos empréstimos obtidos era o seguinte:

	Curto Prazo	Prazo	Total
Empréstimo do BEI - Banco Europeu de Investimento	5 400 000,00	72 252 689,60	77 652 689,60

Ano: 2014
Unidade: Euros

Nesta rubrica está relevado o empréstimo obtido junto do Banco Europeu de Investimento com a finalidade de financiar parcialmente a construção da Central de Incineração LI-POR II, no valor de 85.294.427,00 Euros.

O reembolso do capital deste empréstimo será efetuado em 10 anualidades crescentes e consecutivas, tendo-se já efetuado reembolsos de capital no montante de 55.360.057,40 Euros.

Em 2003 o Banco Europeu de Investimento concedeu um novo empréstimo no montante de 53.000.000 Euros para financiamento do estudo, conceção, execução, receção e exploração de instalações de gestão de resíduos sólidos na Área Metropolitana do Porto. O reembolso deste empréstimo será efetuado em 11 prestações crescentes anuais consecutivas tendo-se efetuado até ao momento reembolsos de capital no valor de 5.281.693,41 Euros.

Em 31 de dezembro de 2014, o resumo do plano de reembolso previsto para os dois financiamentos acima referidos é o seguinte:

Ano	Montante
2015	5 400 000,00
2016	8 900 000,00
2017	10 250 000,00
2018	9 200 000,00
2019 e seguintes	43 902 689,60
	77 652 689,60

Ano: 2014
Unidade: Euros

8.2.33.4 - ACRÉSCIMOS E DIFERIMENTOS

No final do exercício de 2014 o saldo destas rubricas tinha a seguinte composição:

	31/12/2014	31/12/2013
Acréscimo de proveitos:		
Juros a receber	62 357,23	39 178,75
Outros acréscimos de proveitos	154 796,72	154 796,72
Custos Diferidos:		
Entradas em Armazém	12 564,02	15 234,76
Stock Gasóleo	30 870,00	40 672,06
Custos Plurianuais	33 061,58	21 125,46
Compras	90 797,67	84 702,61
Outros custos diferidos	1 449 454,40	1 368 671,61
	1 833 901,62	1 724 381,97
Acréscimo de Custos:		
Remunerações a liquidar	417 332,64	413 645,57
Juros a liquidar	1 984 697,43	2 002 559,05
Outros acréscimos de custos	2 503 282,19	2 385 849,66
Proveitos Diferidos		
Contas a regularizar	73,80	73,80
IRC a regularizar	74 601,56	74 601,56
Subsídios para investimentos	84 136 851,89	84 412 255,03
Comparticipações	0,00	2 931,81
	89 116 839,51	90 760 705,11

Ano: 2014
Unidade: Euros

8.2.33.5 - FORNECIMENTO E SERVIÇOS EXTERNOS

Em 31 de dezembro de 2014, o saldo desta rubrica apresentava a seguinte decomposição:

	Rubricas	2014	2013
621	Subcontratos	20 025 383,51	22 152 200,95
62236	Trabalhos especializados	1 151 325,27	1 308 826,94
62232	Conservação e reparação	412 214,38	508 257,88
62229	Honorários	46 300,00	48 000,00
62233	Publicidade e propaganda	47 275,14	35 585,77
62235	Vigilância e segurança	133 697,60	159 966,55
62211	Electricidade	277 552,03	243 479,41
62219	Rendas e alugueres	145 055,20	121 790,80
62217	Material de escritório	34 902,04	23 581,56
62222	Comunicação	63 405,55	72 632,71
62223	Seguros	70 418,73	70 642,40
62212	Combustíveis	128 149,47	138 422,07
62227	Deslocações e estadas	73 403,34	27 873,67
62221	Despesas de representação	10 023,91	27 116,57
62234	Limpeza, higiene e conforto	87 772,73	87 570,79
62213	Água	9 327,57	10 490,75
62215	Ferramentas e utensílios	14 729,61	13 108,16
62214	Outros fluidos	14 429,30	10 517,53
62218	Artigos para oferta	5 700,35	16 013,33
62216	Livros e documentação técnica	2 408,87	2 010,41
62231	Contencioso e notariado	7 687,13	6 468,85
62225	Transporte de mercadorias	25 676,23	19 256,02
62226	Transporte de pessoal	3 554,35	4 369,29
62298/9	Outros	257 623,14	286 072,44
		23 048 015,45	25 394 254,85

Ano: 2014
Unidade: Euros



8.3 – NOTAS SOBRE O PROCESSO ORÇAMENTAL E RESPECTIVA EXECUÇÃO

8.3.1 – MODIFICAÇÕES AO ORÇAMENTO

MODIFICAÇÕES DO ORÇAMENTO - RECEITA

Ano: 2014 | N.º Alterações: 0 | N.º Revisões: 1

CLASSIFICAÇÃO ECONÓMICA		RECEITA				
Código (1)	Descrição (2)	Previsões Iniciais (3)	Modificações Orçamentais		Previsões corrigidas (6)=(3)+(4)-(5)	Obs (7)
			Inscrições/ Reforço (4)	Diminuições/ Anulações (5)		
Receitas correntes						
02	Impostos Indirectos	597 840,00	0,00	0,00	597 840,00	
0202	Outros	597 840,00	0,00	0,00	597 840,00	
020206	Impostos Indirectos Específicos Autarquias Locais	597 840,00	0,00	0,00	597 840,00	
0202069999	OUTROS	597 840,00	0,00	0,00	597 840,00	
05	Rendimentos de propriedade	661 818,20	0,00	0,00	661 818,20	
0502	Juros - Sociedades financeiras	661 818,20	0,00	0,00	661 818,20	
050201	BANCOS E OUTRAS INSTITUIÇÕES FINANCEIRAS	661 818,20	0,00	0,00	661 818,20	
07	Venda de bens e serviços correntes	39 267 809,28	0,00	0,00	39 267 809,28	
0701	Venda de bens	23 963 981,08	0,00	0,00	23 963 981,08	
070110	Desperdícios, Resíduos e Refugos	374 164,10	0,00	0,00	374 164,10	
07011001	Central de Incineração	374 164,10	0,00	0,00	374 164,10	
0701100101	SUCATAS FERROSAS	374 164,10	0,00	0,00	374 164,10	
070111	Produtos Acabados e Intermédios	23 589 816,98	0,00	0,00	23 589 816,98	
07011101	Central de Incineração	15 912 510,00	0,00	0,00	15 912 510,00	
0701110101	ENERGIA	15 912 510,00	0,00	0,00	15 912 510,00	
07011102	Reciclagem Multimaterial	6 879 957,20	0,00	0,00	6 879 957,20	
0701110201	Centro de triagem	5 881 911,05	0,00	0,00	5 881 911,05	
070111020101	CARTÃO	1 117 114,44	0,00	0,00	1 117 114,44	
070111020102	MESCLA	621 651,00	0,00	0,00	621 651,00	
070111020103	PEAD	628 009,83	0,00	0,00	628 009,83	
070111020104	PET	976 904,18	0,00	0,00	976 904,18	
070111020106	T-PACK	604 412,89	0,00	0,00	604 412,89	
070111020107	ALUMÍNIO	73 837,23	0,00	0,00	73 837,23	
070111020108	AÇO	350 224,89	0,00	0,00	350 224,89	
070111020112	FILME PLÁSTICO	980 727,68	0,00	0,00	980 727,68	

MODIFICAÇÕES DO ORÇAMENTO - RECEITA

Ano: 2014 | N.º Alterações: 0 | N.º Revisões: 1

CLASSIFICAÇÃO ECONÓMICA		RECEITA				
Código (1)	Descrição (2)	Previsões Iniciais (3)	Modificações Orçamentais		Previsões corrigidas (6)=(3)+(4)-(5)	Obs (7)
			Inscrições/ Reforço (4)	Diminuições/ Anulações (5)		
070111020113	PLÁSTICOS MISTOS	458 498,22	0,00	0,00	458 498,22	
070111020199	OUTROS	70 530,69	0,00	0,00	70 530,69	
0701110202	Plataforma	907 527,14	0,00	0,00	907 527,14	
070111020203	PLÁSTICOS	72 063,06	0,00	0,00	72 063,06	
070111020205	SUCATA LIGEIRA	67 213,71	0,00	0,00	67 213,71	
070111020206	VIDRO	742 518,42	0,00	0,00	742 518,42	
070111020207	MADEIRA EMBALAGEM	444,11	0,00	0,00	444,11	
070111020208	EPS - ESFEROVITE	22 941,00	0,00	0,00	22 941,00	
070111020299	OUTROS	2 346,84	0,00	0,00	2 346,84	
0701110203	Plataforma REEE	90 519,01	0,00	0,00	90 519,01	
070111020301	EQUIPAMENTOS DE FRIO	17 660,56	0,00	0,00	17 660,56	
070111020302	LINHA BRANCA	5 971,39	0,00	0,00	5 971,39	
070111020303	PEQUENOS ELECTRODOMÉSTICOS E INFORMÁTICA	32 191,74	0,00	0,00	32 191,74	
070111020304	TELEVISORES E MONITORES	33 136,13	0,00	0,00	33 136,13	
070111020305	LÂMPADAS FLUORESCENTES	1 559,19	0,00	0,00	1 559,19	
07011103	Compostagem	573 243,78	0,00	0,00	573 243,78	
0701110301	ADUBOS	573 243,78	0,00	0,00	573 243,78	
07011104	Aterros	223 245,00	0,00	0,00	223 245,00	
0701110401	Electricidade - Biogás	223 245,00	0,00	0,00	223 245,00	
070111040101	ELECTRICIDADE - BIOGÁS ATERRO ERMESINDE	184 500,00	0,00	0,00	184 500,00	
070111040102	ELECTRICIDADE - BIOGÁS ATERRO MATOSINHOS	38 745,00	0,00	0,00	38 745,00	
07011105	Produtos Horta Formiga	861,00	0,00	0,00	861,00	
0701110501	PRODUTOS DIVERSOS	861,00	0,00	0,00	861,00	
0702	Serviços	15 303 828,20	0,00	0,00	15 303 828,20	
070209	Serviços Específicos das Autarquias	15 303 828,20	0,00	0,00	15 303 828,20	
07020902	Resíduos Sólidos	15 291 528,20	0,00	0,00	15 291 528,20	
0702090201	Deposição na incineradora	13 681 176,20	0,00	0,00	13 681 176,20	
070209020101	PROVENIENTE DAS CÂMARAS MUNICIPAIS	13 486 698,00	0,00	0,00	13 486 698,00	
070209020102	PROVENIENTE DO SECTOR PRIVADO	194 478,20	0,00	0,00	194 478,20	
0702090202	Deposição em Aterro sanitário	1 610 352,00	0,00	0,00	1 610 352,00	
070209020201	PROVENIENTE DAS CÂMARAS MUNICIPAIS	1 610 352,00	0,00	0,00	1 610 352,00	
07020999	Outros	12 300,00	0,00	0,00	12 300,00	

MODIFICAÇÕES DO ORÇAMENTO - RECEITA

Ano: 2014 | N.º Alterações: 0 | N.º Revisões: 1

CLASSIFICAÇÃO ECONÓMICA		RECEITA				
Código (1)	Descrição (2)	Previsões Iniciais (3)	Modificações Orçamentais		Previsões corrigidas (6)=(3)+(4)-(5)	Obs (7)
			Inscrições/Reforço (4)	Diminuições/Anulações (5)		
0702099901	CURSOS HORTA	9 840,00	0,00	0,00	9 840,00	
0702099902	CAMPOS DE FÉRIAS	2 460,00	0,00	0,00	2 460,00	
08	Outras receitas correntes	2 915 845,61	0,00	0,00	2 915 845,61	
0801	Outras	2 915 845,61	0,00	0,00	2 915 845,61	
080199	Outras	2 915 845,61	0,00	0,00	2 915 845,61	
08019903	IVA REEMBOLSADO	1 931 451,51	0,00	0,00	1 931 451,51	
08019999	Diversas	984 394,10	0,00	0,00	984 394,10	
0801999902	CADERNO DE ENCARGOS/PROCESSOS DE CONCURSO	1 845,00	0,00	0,00	1 845,00	
0801999999	OUTRAS	982 549,10	0,00	0,00	982 549,10	
	Total das Receitas correntes	43 443 313,09	0,00	0,00	43 443 313,09	
	Receitas de capital					
10	Transferências de capital	7 657 549,20	0,00	0,00	7 657 549,20	
1003	Administração Central	1 320 000,00	0,00	0,00	1 320 000,00	
100307	Estado-Partic.comunitária projetos co-financiados	1 320 000,00	0,00	0,00	1 320 000,00	
10030701	Fundo de Coesão	1 320 000,00	0,00	0,00	1 320 000,00	
1003070101	PROJ.INTEGRADO RES. SOL. URB. 2002/PT/16/C/PE/002	1 320 000,00	0,00	0,00	1 320 000,00	
1005	Administração Local	6 337 549,20	0,00	0,00	6 337 549,20	
100501	Continente	6 337 549,20	0,00	0,00	6 337 549,20	
10050101	CÁMARAS MUNICIPAIS	6 337 549,20	0,00	0,00	6 337 549,20	
11	Activos financeiros	400 000,00	0,00	0,00	400 000,00	
1109	Unidades de Participação	400 000,00	0,00	0,00	400 000,00	
110902	Sociedades financeiras	400 000,00	0,00	0,00	400 000,00	
11090201	FGP-FUNDO ESPECIAL DE INVESTIMENTO FECHADO	400 000,00	0,00	0,00	400 000,00	
16	Saldo da gerência anterior	0,00	11 063 699,83	0,00	11 063 699,83	
1601	Saldo orçamental	0,00	11 063 699,83	0,00	11 063 699,83	
160101	NA POSSE DO SERVIÇO	0,00	11 063 699,83	0,00	11 063 699,83	
	Total das Receitas de capital	8 057 549,20	11 063 699,83	0,00	19 121 249,03	
	Total de Receita	51 500 862,29	11 063 699,83	0,00	62 564 562,12	

Unidade: Euros

(3) Previsões iniciais - importâncias correspondentes ao orçamento inicial.

(6) Previsões corrigidas - valores finais relativos à previsão das receitas a cobrar. Inclui o saldo da gerência anterior após a sua aprovação.

MODIFICAÇÕES DO ORÇAMENTO - DESPESA

Ano: 2014 | N.º Alterações: 9 | N.º Revisões: 1

CLASSIFICAÇÃO ECONÓMICA		DESPESA					
Código (1)	Descrição (2)	Dotações Iniciais (3)	Modificações Orçamentais		Reposições abatidas a pag.tos (6)	Dotações corrigidas (7)=(3)+(4)-(5)+(6)	Obs (8)
			Inscrições/ Reforço (4)	Diminuições/ Anulações (5)			
DESPESAS CORRENTES							
01	Despesas com Pessoal	4 163 202,92	101 000,00	98 000,00		4 166 202,92	
0101	Remunerações certas e permanentes	3 197 012,19	36 000,00	98 000,00		3 135 012,19	
010102	ORGÃOS SOCIAIS	39 431,64	1 000,00	0,00		40 431,64	
010104	Pessoal Quadro Regime Contrato Individual Trabalho	2 080 803,52	35 000,00	98 000,00		2 017 803,52	
01010401	PESSOAL EM FUNÇÕES	1 881 233,08	35 000,00	0,00		1 916 233,08	
01010404	RECRUTAMENTO PESSOAL P/ NOVOS POSTOS TRABALHO	199 570,44	0,00	98 000,00		101 570,44	
010108	PESSOAL AGUARDANDO APOSENTAÇÃO	19 863,54	0,00	0,00		19 863,54	
010109	PESSOAL EM QUALQUER OUTRA SITUAÇÃO	20 456,96	0,00	0,00		20 456,96	
010111	REPRESENTAÇÃO	34 932,84	0,00	0,00		34 932,84	
010112	Suplementos e prémios	378 183,33	0,00	0,00		378 183,33	
01011201	SUBSÍDIO DE INSALUBRIDADE	378 183,33	0,00	0,00		378 183,33	
010113	SUBSÍDIO DE REFEIÇÃO	248 283,42	0,00	0,00		248 283,42	
010114	Subsídio de Férias e de Natal	375 056,94	0,00	0,00		375 056,94	
01011401	SUBSÍDIO DE FÉRIAS	188 519,21	0,00	0,00		188 519,21	
01011402	SUBSÍDIO DE NATAL	186 537,73	0,00	0,00		186 537,73	
0102	Abonos variáveis ou eventuais	74 131,94	7 000,00	0,00		81 131,94	
010202	HORAS EXTRAORDINÁRIAS	21 970,14	0,00	0,00		21 970,14	
010204	AJUDAS DE CUSTO	32 570,04	0,00	0,00		32 570,04	
010205	ABONO PARA FALHAS	2 071,20	0,00	0,00		2 071,20	
010211	SUBSÍDIO DE TURNO	14 639,52	7 000,00	0,00		21 639,52	
010213	Outros suplementos e prémios	100,00	0,00	0,00		100,00	
01021301	SENHAS DE PRESENÇA	100,00	0,00	0,00		100,00	
010214	OUTROS ABONOS EM NUMERARIO OU ESPECIE	2 781,04	0,00	0,00		2 781,04	
0103	Segurança Social	892 058,79	58 000,00	0,00		950 058,79	
010301	ENCARGOS COM A SAÚDE	80 136,06	0,00	0,00		80 136,06	
010302	Outros encargos com a saúde	68 078,07	0,00	0,00		68 078,07	
01030201	COMPARTICIPAÇÕES DA ADSE	68 078,07	0,00	0,00		68 078,07	
010303	SUBSÍDIO FAMILIAR A CRIANÇAS E JOVENS	12 482,76	2 000,00	0,00		14 482,76	
010304	OUTRAS PRESTAÇÕES FAMILIARES	12 000,00	0,00	0,00		12 000,00	
010305	Contribuições para a Segurança Social	666 690,14	50 000,00	0,00		716 690,14	

MODIFICAÇÕES DO ORÇAMENTO - DESPESA

Ano: 2014 | N.º Alterações: 9 | N.º Revisões: 1

CLASSIFICAÇÃO ECONÓMICA		DESPESA					
Código (1)	Descrição (2)	Dotações Iniciais (3)	Modificações Orçamentais		Reposições abatidas a pag.tos (6)	Dotações corrigidas (7)=(3)+(4)-(5)+(6)	Obs (8)
			Inscrições/ Reforço (4)	Diminuições/ Anulações (5)			
01030502	SEGURANÇA SOCIAL - REGIME GERAL	666 690,14	50 000,00	0,00		716 690,14	
0103050201	CAIXA GERAL DE APOSENTAÇÕES	352 008,24	50 000,00	0,00		402 008,24	
0103050202	REGIME GERAL	314 681,90	0,00	0,00		314 681,90	
010306	ACIDENTES EM SERVIÇO E DOENÇAS PROFISSIONAIS	1 941,02	3 000,00	0,00		4 941,02	
010309	Seguros	50 730,74	3 000,00	0,00		53 730,74	
01030901	SEGUROS ACIDENTES TRABALHO DOENÇAS PROFISSIONAIS	44 830,74	3 000,00	0,00		47 830,74	
01030903	SEGUROS DE VIDA	5 900,00	0,00	0,00		5 900,00	
02	Aquisição de bens e serviços correntes	31 101 631,52	11 095 624,47	1 283 924,67		40 913 331,32	
0201	Aquisição de bens	870 036,82	70 181,44	63 824,64		876 393,62	
020101	MATÉRIAS-PRIMAS E SUBSIDIÁRIAS	134 894,16	0,00	0,00		134 894,16	
020102	Combustíveis e lubrificantes	295 206,86	19 000,00	0,00		314 206,86	
02010201	GASOLINA	14 514,00	0,00	0,00		14 514,00	
02010202	GASÓLEO	269 564,01	0,00	0,00		269 564,01	
02010299	OUTROS	11 128,85	19 000,00	0,00		30 128,85	
020104	LIMPEZA E HIGIENE	26 906,88	0,00	0,00		26 906,88	
020105	ALIMENTAÇÃO - REFEIÇÕES CONFECCIONADAS	72 113,67	0,00	0,00		72 113,67	
020107	VESTUÁRIO E ARTIGOS PESSOAIS	56 985,81	0,00	0,00		56 985,81	
020108	MATERIAL ESCRITÓRIO	48 364,83	2 000,00	0,00		50 364,83	
020112	MATERIAL DE TRANSPORTE	54 181,44	0,00	54 181,44		0,00	
020114	OUTRO MATERIAL - PEÇAS	114 697,51	44 181,44	0,00		158 878,95	
020115	PRÉMIOS CONDECORAÇÕES E OFERTAS	23 843,55	0,00	0,00		23 843,55	
020117	FERRAMENTAS E UTENSÍLIOS	28 878,75	5 000,00	0,00		33 878,75	
020118	LIVROS E DOCUMENTAÇÃO TÉCNICA	4 320,16	0,00	0,00		4 320,16	
020121	OUTROS BENS	9 643,20	0,00	9 643,20		0,00	
0202	Aquisição de serviços	30 231 594,70	11 025 443,03	1 220 100,03		40 036 937,70	
020201	Encargos das instalações	267 139,92	50 000,00	0,00		317 139,92	
02020101	ELECTRICIDADE	254 806,79	50 000,00	0,00		304 806,79	
02020102	ÁGUA	12 333,13	0,00	0,00		12 333,13	
020202	LIMPEZA E HIGIENE	88 559,98	30 000,00	0,00		118 559,98	
020203	CONSERVAÇÃO DE BENS	544 816,28	0,00	114 000,00		430 816,28	
020209	COMUNICAÇÕES	118 460,51	0,00	2 100,00		116 360,51	
020210	TRANSPORTES	87 457,55	22 643,20	0,00		110 100,75	
020211	REPRESENTAÇÃO DOS SERVIÇOS	65 119,56	0,00	0,00		65 119,56	

MODIFICAÇÕES DO ORÇAMENTO - DESPESA

Ano: 2014 | N.º Alterações: 9 | N.º Revisões: 1

CLASSIFICAÇÃO ECONÓMICA		DESPESA					
Código (1)	Descrição (2)	Dotações Iniciais (3)	Modificações Orçamentais		Reposições abatidas a pag.tos (6)	Dotações corrigidas (7)=(3)+(4)-(5)+(6)	Obs (8)
			Inscrições/ Reforço (4)	Diminuições/ Anulações (5)			
020212	SEGUROS	67 660,99	0,00	0,00		67 660,99	
020213	DESLOCAÇÕES E ESTADAS	94 112,75	5 000,00	0,00		99 112,75	
020214	ESTUDOS PARECERES PROJETOS E CONSULTADORIA	1 136 708,17	300 000,00	76 500,00		1 360 208,17	
020215	FORMAÇÃO	194 340,00	0,00	0,00		194 340,00	
020216	SEMINÁRIOS EXPOSIÇÕES E SIMILARES	181 056,00	0,00	1 000,00		180 056,00	
020217	PUBLICIDADE	106 940,93	2 100,00	0,00		109 040,93	
020218	VIGILÂNCIA E SEGURANÇA	197 661,00	1 000,00	0,00		198 661,00	
020219	ASSISTÊNCIA TÉCNICA	186 257,50	13 000,00	0,00		199 257,50	
020220	OUTROS TRABALHOS ESPECIALIZADOS	1 046 888,21	0,00	0,00		1 046 888,21	
020222	SERVIÇOS DE SAÚDE	30 100,00	0,00	0,00		30 100,00	
020225	Outros serviços	25 818 315,35	10 601 699,83	1 026 500,03		35 393 515,15	
02022502	EXPLORAÇÃO ATERRO ANEXO CENTRAL VALOR ENERGÉTICA	1 430 441,72	1 283 699,83	506 500,00		2 207 641,55	
02022503	EXPLORAÇÃO DA CENTRAL DE VALORIZAÇÃO ENERGÉTICA	21 342 321,85	8 500 000,00	0,00		29 842 321,85	
02022504	EXPLORAÇÃO DA CENTRAL DE VALORIZAÇÃO ORGÂNICA	2 470 162,05	800 000,00	520 000,03		2 750 162,02	
02022505	EXPLORAÇÃO BIOGÁS - ATERRO ERMESINDE	84 870,00	0,00	0,00		84 870,00	
02022506	EXPLORAÇÃO BIOGÁS - ATERRO MATOSINHOS	49 200,00	0,00	0,00		49 200,00	
02022508	TRANSPORTE E TRATAMENTO DE LIXIVIADOS	104 365,50	0,00	0,00		104 365,50	
02022509	RESPONSABILIDADE SOCIAL EXTERNA	78 203,40	18 000,00	0,00		96 203,40	
02022510	COMUNICAÇÃO E RESPONSABILIDADE SOCIAL INTERNA	90 528,00	0,00	0,00		90 528,00	
02022599	OUTROS	168 222,83	0,00	0,00		168 222,83	
03	Juros e outros encargos	4 052 261,14	0,03	0,00		4 052 261,17	
0301	Juros da dívida pública	3 665 615,66	0,03	0,00		3 665 615,69	
030103	Sociedades Financeiras	3 665 615,66	0,03	0,00		3 665 615,69	
03010302	Empréstimos de Médio e longo prazo	3 665 615,66	0,03	0,00		3 665 615,69	
0301030201	BEI	3 665 615,66	0,03	0,00		3 665 615,69	
0305	Outros juros	174 450,09	0,00	0,00		174 450,09	
030501	JUROS DE MORA	174 450,09	0,00	0,00		174 450,09	
0306	Outros encargos financeiros	212 195,39	0,00	0,00		212 195,39	
030601	Outros encargos financeiros	212 195,39	0,00	0,00		212 195,39	
03060101	GARANTIAS BANCÁRIAS	210 601,49	0,00	0,00		210 601,49	
03060199	OUTROS	1 593,90	0,00	0,00		1 593,90	
06	Outras despesas correntes	1 089 421,44	590 000,00	41 000,00		1 638 421,44	
0602	Diversas	1 089 421,44	590 000,00	41 000,00		1 638 421,44	

MODIFICAÇÕES DO ORÇAMENTO - DESPESA

Ano: 2014 | N.º Alterações: 9 | N.º Revisões: 1

CLASSIFICAÇÃO ECONÓMICA		DESPESA					
Código (1)	Descrição (2)	Dotações Iniciais (3)	Modificações Orçamentais		Reposições abatidas a pag.tos (6)	Dotações corrigidas (7)=(3)+(4)-(5)+(6)	Obs (8)
			Inscrições/ Reforço (4)	Diminuições/ Anulações (5)			
060201	IMPOSTOS E TAXAS	84 419,90	570 000,00	0,00		654 419,90	
060203	Outras	1 005 001,54	20 000,00	41 000,00		984 001,54	
06020305	Outras	1 005 001,54	20 000,00	41 000,00		984 001,54	
0602030501	RENDAS E ALUGUERES	190 357,54	0,00	0,00		190 357,54	
0602030502	ELECTRICIDADE LIPOR II	114 144,00	20 000,00	0,00		134 144,00	
0602030599	Outros	700 500,00	0,00	41 000,00		659 500,00	
	Total das Despesas correntes	40 406 517,02	11 786 624,50	1 422 924,67	0,00	50 770 216,85	
	Despesas de capital						
07	Aquisição de bens de investimentos	5 675 993,67	742 500,00	42 500,00		6 375 993,67	
0701	Investimentos	5 675 993,67	742 500,00	42 500,00		6 375 993,67	
070101	TERRENOS	558 451,67	0,00	0,00		558 451,67	
070104	Construções diversas	2 637 650,16	12 500,00	20 000,00		2 630 150,16	
07010401	VIADUTOS, ARRUAMENTOS E OBRAS COMPLEMENTARES	2 000,00	0,00	0,00		2 000,00	
07010411	INFRAESTRUTURAS P/ TRATAMENTO DE RESÍDUOS SÓLIDOS	2 467 853,15	0,00	20 000,00		2 447 853,15	
07010413	OUTROS	167 797,01	12 500,00	0,00		180 297,01	
070106	Material de transporte	17 000,00	0,00	0,00		17 000,00	
07010601	RECOLHA DE RESÍDUOS	2 000,00	0,00	0,00		2 000,00	
07010602	OUTRO	15 000,00	0,00	0,00		15 000,00	
070107	EQUIPAMENTO DE INFORMÁTICA	95 877,97	0,00	0,00		95 877,97	
070108	SOFTWARE INFORMÁTICO	164 651,50	0,00	0,00		164 651,50	
070109	EQUIPAMENTO ADMINISTRATIVO	85 701,03	0,00	0,00		85 701,03	
070110	Equipamento Básico	1 466 619,36	730 000,00	12 500,00		2 184 119,36	
07011001	EQUIPAMENTO DE RECOLHA DE RESÍDUOS	94 864,16	700 000,00	0,00		794 864,16	
07011002	Outro	1 371 755,20	30 000,00	12 500,00		1 389 255,20	
0701100201	EQUIPAMENTO DE TRATAMENTO DE RESÍDUOS	1 371 755,20	30 000,00	12 500,00		1 389 255,20	
070111	FERRAMENTAS E UTENSÍLIOS	19 883,86	0,00	0,00		19.883,86	
070113	INVESTIMENTOS INCORPÓREOS	1 000,00	0,00	0,00		1 000,00	
070115	OUTROS INVESTIMENTOS	629 158,12	0,00	10 000,00		619 158,12	
10	Passivos Financeiros	5 272 527,40	0,00	0,00		5 272 527,40	
1006	Empréstimos a médio e longo prazos	5 272 527,40	0,00	0,00		5 272 527,40	
100603	Sociedades Financ.-Bancos e outras Instituições	5 272 527,40	0,00	0,00		5 272 527,40	
10060301	Banco Europeu de investimento - BEI	5 272 527,40	0,00	0,00		5 272 527,40	

MODIFICAÇÕES DO ORÇAMENTO - DESPESA

Ano: 2014 | N.º Alterações: 9 | N.º Revisões: 1

CLASSIFICAÇÃO ECONÓMICA		DESPESA					
Código (1)	Descrição (2)	Dotações Iniciais (3)	Modificações Orçamentais		Reposições abatidas a pag.tos (6)	Dotações corrigidas (7)=(3)+(4)-(5)+(6)	Obs (8)
			Inscrições/ Reforço (4)	Diminuições/ Anulações (5)			
1006030101	Empréstimo 9285	5 089 733,70	0,00	0,00		5 089 733,70	
100603010101	AMORTIZAÇÃO DE CAPITAL	5 089 733,70	0,00	0,00		5 089 733,70	
1006030102	Empréstimo 20117	142 793,70	0,00	0,00		142 793,70	
100603010201	AMORTIZAÇÃO DE CAPITAL	142 793,70	0,00	0,00		142 793,70	
1006030103	Empréstimo 21845	30 000,00	0,00	0,00		30.000,00	
100603010301	AMORTIZAÇÃO DE CAPITAL	30 000,00	0,00	0,00		30.000,00	
1006030104	Empréstimo 23440	10 000,00	0,00	0,00		10.000,00	
100603010401	AMORTIZAÇÃO DE CAPITAL	10 000,00	0,00	0,00		10.000,00	
Total das Despesas de capital		10 948 521,07	742 500,00	42 500,00	0,00	11 648 521,07	
Total de Despesa		51 355 038,09	12 529 124,50	1 465 424,67	0,00	62 418 737,92	

Unidade: Euros

(3) Dotações iniciais - importâncias correspondentes ao orçamento inicial.

(7) Dotações corrigidas - importâncias correspondentes aos valores finais das despesas previstas no orçamento.

MODIFICAÇÕES DO PLANO PLURIANUAL DE INVESTIMENTOS

Ano: 2014 | N.º Alterações: 6 | N.º Revisões: 1

DESPESAS

Objectivo	Código Class. Económico	Número do Proj/ Acção	Resp.	Datas		2014					Anos seguintes				Modificação(+/-) (f)=(d)-(c)
				Ini.	Fim	Total		Financiamento definido		Financ. não definido (e)	2015	2016	2017	Outros	
						Dotação atual (a)=(c)+(e)	Dotação corrigida (b)=(d)+(e)	Dotação atual (c)	Dotação corrigida (d)						
Construção do novo Aterro Sanitário Intermunicipal	07010411	008/00	Lipor	2000	2037	245 089,80	245 089,80	245 089,80	245 089,80	0,00	3 000 000,00	6 000 000,00	6 000 000,00	173 576 008,15	0,00
Aquisição de terrenos para o Aterro Sanitário Intermunicipal e suas vias de acesso	070101	009/00	Lipor	2003	2016	558 451,67	558 451,67	558 451,67	558 451,67	0,00	0,00	0,00	0,00	0,00	0,00
Requalificação do espaço das antigas naves fabris (Manutenção de Edifícios)	0701100201	013/00	Lipor	2003	2015	993 766,20	1 012 766,20	646 219,32	646 219,32	366 546,88	0,00	0,00	0,00	0,00	19 000,00
Concepção/execução de projetos vocacionados para a Educação Ambiental	070115	065/00	Lipor	2000	2015	146 985,00	146 985,00	146 985,00	146 985,00	0,00	0,00	0,00	0,00	0,00	0,00
Concepção do nó e da via de acesso à nova Central de Compostagem em Ermesinde	07010401	070/00	Lipor	2004	2015	1 000,00	1 000,00	1 000,00	1 000,00	0,00	0,00	0,00	0,00	0,00	0,00
Diversas ações de requalificação ambiental, valorização patrimonial na zona envolvente do Aterro de Ermesinde	070115	001/01	Lipor	2001	2020	36 900,00	36 900,00	36 900,00	36 900,00	0,00	0,00	0,00	0,00	0,00	0,00
Construção da 3ª linha da LIPOR II		030/01	Lipor	2003	2016	0,00	0,00	0,00	0,00	0,00	0,00	0,00	0,00	66 050 000,00	0,00
Aproveitamento energético do Aterro de Ermesinde	070115	031/01	Lipor	2003	2015	1 000,00	1 000,00	1 000,00	1 000,00	0,00	0,00	0,00	0,00	0,00	0,00
Aproveitamento energético do Aterro de Matosinhos	07010411	032/01	Lipor	2006	2018	29 495,51	29 495,51	29 495,51	29 495,51	0,00	0,00	0,00	0,00	0,00	0,00
Diversas ações de requalificação ambiental, valorização patrimonial na zona envolvente da Central de Incineração	070115	033/01	Lipor	2004	2015	1 000,00	1 000,00	1 000,00	1 000,00	0,00	0,00	0,00	0,00	0,00	0,00
Aquisição de diverso equipamento administrativo	070109	038/01	Lipor	2001	2016	77 001,03	77 001,03	77 001,03	77 001,03	0,00	0,00	0,00	0,00	0,00	0,00
Concepção, implementação e monitorização de um sistema de informação integrado	070108	040/01	Lipor	2001	2016	163 651,50	163 651,50	163 651,50	163 651,50	0,00	0,00	0,00	0,00	0,00	0,00
Expansão e manutenção da remoção seletiva portaaporta	07011001	011/02	Lipor	2002	2015	1 000,00	1 000,00	1 000,00	1 000,00	0,00	0,00	0,00	0,00	0,00	0,00
Monitorização do novo Aterro Intermunicipal		017/02	Lipor	2005	2020	0,00	0,00	0,00	0,00	0,00	0,00	0,00	0,00	175 000,00	0,00
Aquisição de diverso equipamento informático	070107	007/03	Lipor	2003	2015	87 177,97	87 177,97	87 177,97	87 177,97	0,00	0,00	0,00	0,00	0,00	0,00
Aquisição de Software Diverso (licenças)	070108	002/04	Lipor	2004	2017	1 000,00	1 000,00	1 000,00	1 000,00	0,00	0,00	0,00	0,00	0,00	0,00
Diversas ações de requalificação ambiental, valorização patrimonial na zona envolvente do Centro de Triagem	070115	003/04	Lipor	2004	2017	1 000,00	1 000,00	1 000,00	1 000,00	0,00	0,00	0,00	0,00	0,00	0,00
Diversas ações de requalificação ambiental, valorização patrimonial na zona envolvente ao Aterro de Vila do Conde	070115	004/04	Lipor	2004	2015	1 000,00	1 000,00	1 000,00	1 000,00	0,00	0,00	0,00	0,00	0,00	0,00
Diversas ações de requalificação ambiental e valorização patrimonial na zona envolvente do Aterro da Póvoa de Varzim	07010401	005/04	Lipor	2004	2015	1 000,00	1 000,00	1 000,00	1 000,00	0,00	0,00	0,00	0,00	0,00	0,00
Diversas ações de requalificação ambiental e valorização patrimonial na zona envolvente da Central de Compostagem	070115	006/04	Lipor	2004	2015	1 000,00	1 000,00	1 000,00	1 000,00	0,00	0,00	0,00	0,00	0,00	0,00
Diversas ações de fiscalização e monitorização da Central de Valorização Energética	020220 *	008/04	Lipor	2004	2020	556 434,66	556 434,66	556 434,66	556 434,66	0,00	500 000,00	500 000,00	500 000,00	1 500 000,00	0,00
Aluguer operacional de equipamentos e viaturas	020210	009/04	Lipor	2013	2015	63 000,00	63 000,00	63 000,00	63 000,00	0,00	51 000,00	51 000,00	51 000,00	153 000,00	0,00
Projetos de compostagem caseira e agricultura biológica	070115	002/06	Lipor	2006	2016	15 000,00	15 000,00	15 000,00	15 000,00	0,00	0,00	0,00	0,00	0,00	0,00
Remodelação e Automatização do atual Centro de Triagem	0701100201	003/06	Lipor	2006	2016	1 000 000,00	1 000 000,00	1 000 000,00	1 000 000,00	0,00	0,00	0,00	0,00	0,00	0,00
Prestação de Serviços de Segurança e Vigilância das Instalações da LIPOR I	020218	007/06	Lipor	2006	2017	216 224,65	216 224,65	216 224,65	216 224,65	0,00	200 000,00	200 000,00	200 000,00	600 000,00	0,00
Exploração do Aterro Anexo à LIPOR II	02022502	008/06	Lipor	2006	2040	1 631 530,95	2 151 530,95	2 151 530,95	2 151 530,95	0,00	0,00	0,00	0,00	0,00	520 000,00
Exploração da Central de Valorização Energética	02022503	010/06	Lipor	2006	2020	22 661 718,00	29 842 321,85	29 842 321,85	29 842 321,85	0,00	22 985 010,00	*****	23 954 250,00	0,00	7 180 603,85
Exploração da Central de Valorização Orgânica	02022504	011/06	Lipor	2006	2025	3 358 045,97	2 838 045,94	2 838 045,94	2 838 045,94	0,00	3 000 000,00	37 980 000,00	3 000 000,00	0,00	520 000,03

MODIFICAÇÕES DO PLANO PLURIANUAL DE INVESTIMENTOS

Ano: 2014 | N.º Alterações: 6 | N.º Revisões: 1

DESPESAS

Objectivo	Código Class. Económico	Número do Proj/ Acção	Resp.	Datas		2014					Anos seguintes				Modificação(+/-) (f)=(d)-(c)
				Ini.	Fim	Total		Financiamento definido		Financ. não definido (e)	2015	2016	2017	Outros	
						Dotação atual (a)=(c)+(e)	Dotação corrigida (b)=(d)+(e)	Dotação atual (c)	Dotação corrigida (d)						
Desenvolvimento de Projetos ligados à Prevenção na produção de RU's	070115	001/07	Lipor	2007	2016	5 000,00	5 000,00	5 000,00	5 000,00	0,00	0,00	0,00	0,00	0,00	0,00
Núcleo de Inovação	07011001 *	002/07	Lipor	2007	2017	132 625,00	132 625,00	132 625,00	132 625,00	0,00	0,00	0,00	0,00	0,00	0,00
Exploração do Biogás no Aterro Sanitário de Ermesinde	02022505	005/07	Lipor	2007	2018	97 498,76	97 498,76	97 498,76	97 498,76	0,00	125 000,00	121 000,00	125 000,00	0,00	0,00
Projeto de cálculo da pegada carbónica da LIPOR e compensação voluntária de carbono libertado	070115	001/08	Lipor	2008	2015	1 000,00	1 000,00	1 000,00	1 000,00	0,00	0,00	0,00	0,00	0,00	0,00
Projeto de adaptação das melhores tecnologias disponíveis para as instalações industriais da LIPOR	070115	002/08	Lipor	2008	2015	1 000,00	1 000,00	1 000,00	1 000,00	0,00	0,00	0,00	0,00	0,00	0,00
Encerramento e selagem do alvéolo sul do Aterro Sanitário da Maia		003/08	Lipor	2008	2015	0,00	0,00	0,00	0,00	0,00	1 000 000,00	0,00	0,00	0,00	0,00
Registo e manutenção de marcas e patentes		004/08	Lipor	2008	2015	2 000,00	2 000,00	2 000,00	2 000,00	0,00	0,00	0,00	0,00	0,00	0,00
Obras de Remodelação e ampliação das instalações industriais e administrativas	07010413	005/08	Lipor	2008	2015	167 797,01	180 297,01	180 297,01	180 297,01	0,00	0,00	0,00	0,00	0,00	12 500,00
Desenvolvimento de projetos ligados à produção de energias renováveis	070115	006/08	Lipor	2008	2016	1 000,00	1 000,00	1 000,00	1 000,00	0,00	0,00	0,00	0,00	0,00	0,00
Exploração de Biogás no Aterro Sanitário de Matosinhos	02022506	009/08	Lipor	2008	2018	74 415,01	74 415,01	74 415,01	74 415,01	0,00	65 190,00	63 960,00	65 190,00	195 570,00	0,00
Expansão e manutenção da remoção seletiva portaaporta de recicláveis no comércio e serviços	070115	010/08	Lipor	2008	2016	1 000,00	1 000,00	1 000,00	1 000,00	0,00	0,00	0,00	0,00	0,00	0,00
Expansão e manutenção da remoção seletiva portaaporta de orgânicos no comércio e serviços	07010601	011/08	Lipor	2008	2016	1 000,00	1 000,00	1 000,00	1 000,00	0,00	0,00	0,00	0,00	0,00	0,00
Expansão e optimização da remoção seletiva de verdes	07010601	012/08	Lipor	2008	2015	1 000,00	1 000,00	1 000,00	1 000,00	0,00	0,00	0,00	0,00	0,00	0,00
Construção da Nova Plataforma de Triagem de Resíduos Verdes	07010411	013/08	Lipor	2008	2015	1 000,00	1 000,00	1 000,00	1 000,00	0,00	0,00	0,00	0,00	0,00	0,00
Optimização do transporte de resíduos	07010411	014/08	Lipor	2008	2015	1 000,00	1 000,00	1 000,00	1 000,00	0,00	0,00	0,00	0,00	0,00	0,00
Eficiência Energética dos edifícios e equipamentos	070115 *	016/08	Lipor	2008	2016	118 695,00	118 695,00	118 695,00	118 695,00	0,00	0,00	0,00	0,00	0,00	0,00
Requalificação e Manutenção da Rede de Ecocentros	07010411	003/09	Lipor	2009	2016	1 000,00	1 000,00	1 000,00	1 000,00	0,00	0,00	0,00	0,00	0,00	0,00
Implementação de um sistema de Gestão de Ecocentros	07010411	004/09	Lipor	2009	2015	1 000,00	1 000,00	1 000,00	1 000,00	0,00	0,00	0,00	0,00	0,00	0,00
Implementação de Sistemas PAYT	070115	006/09	Lipor	2009	2013	1 000,00	1 000,00	1 000,00	1 000,00	0,00	0,00	0,00	0,00	0,00	0,00
Gestão de Fluxos Específicos	02022599 *	011/09	Lipor	2009	2015	17 324,00	17 324,00	17 324,00	17 324,00	0,00	0,00	0,00	0,00	0,00	0,00
Adaptação da Central à nova Directiva Europeia	07010411	013/09	Lipor	2009	2016	744 927,84	744 927,84	744 927,84	744 927,84	0,00	62 077,12	0,00	0,00	0,00	0,00
Reconversão da Plataforma da LIPOR		001/11	Lipor	2011	2016	0,00	0,00	0,00	0,00	0,00	500 000,00	0,00	0,00	0,00	0,00
Aquisição de Diverso Equipamento de Transporte	07010602	001/12	Lipor	2012	2016	15 000,00	15 000,00	15 000,00	15 000,00	0,00	0,00	0,00	0,00	0,00	0,00
Aquisição de Ferramentas	070111	002/12	Lipor	2012	2016	19 883,86	19 883,86	19 883,86	19 883,86	0,00	0,00	0,00	0,00	0,00	0,00
Aquisição Diverso Equipamento Básico	07011001 *	003/12	Lipor	2012	2016	219 693,16	888 193,16	888 193,16	888 193,16	0,00	0,00	0,00	0,00	0,00	668 500,00
Empréstimo Médio Longo Prazo BEI	10060301010	004/12	Lipor	1996	2024	5 272 527,40	5 272 527,40	5 272 527,40	5 272 527,40	0	5 400 000,00	8 900 000,00	10 250 000,00	53 102 689,62	0
Assistências Técnicas	020219	005/12	Lipor	2012	2020	240 658,55	240 658,55	240 658,55	240 658,55	0	202 000,00	202 000,00	202 000,00	606 000,00	0
Encargos Financeiros	0301030201	006/12	Lipor	2012	2020	3 867 752,66	3 867 752,69	3 867 752,69	3 867 752,69	0	3 559 581,35	10 455 641,72	2 873 847,35	606 411,00	0,03
Fornecimento de Adicionais à Refeição	020105 *	007/12	Lipor	2012	2020	48 190,75	48 190,75	48 190,75	48 190,75	0	46 300,00	46 300,00	46 300,00	138 900,00	0

MODIFICAÇÕES DO PLANO PLURIANUAL DE INVESTIMENTOS

Ano: 2014 | N.º Alterações: 6 | N.º Revisões: 1

DESPESAS

Objectivo	Código Class. Económico	Número do Proj/ Acção	Resp.	Datas		2014					Anos seguintes				Modificação(+/-) (f)=(d)-(c)
				Ini.	Fim	Total		Financiamento definido		Financ. não definido (e)	2015	2016	2017	Outros	
						Dotação atual (a)=(c)+(e)	Dotação corrigida (b)=(d)+(e)	Dotação atual (c)	Dotação corrigida (d)						
Fornecimento de Eletricidade	02020101 *	008/12	Lipor	2012	2020	275 200,00	275 200,00	275 200,00	275 200,00	0	275 200,00	275 200,00	275 200,00	825 600,00	0
Prestação de Serviços de Formação	020215	009/12	Lipor	2012	2018	12 000,00	12 000,00	12 000,00	12 000,00	0	12 000,00	12 000,00	12 000,00	36 000,00	0
Prestação de Trabalhos Especializados	020220	011/12	Lipor	2012	2020	789 680,94	789 680,94	789 680,94	789 680,94	0	665 700,00	889 800,00	665 700,00	1 773 000,00	0
Prestação de Serviços de Saúde	020222 *	012/12	Lipor	2012	2020	31 332,59	31 332,59	31 332,59	31 332,59	0	29 200,00	29 200,00	29 200,00	87 600,00	0
Rendas e Alugueres	0602030501	013/12	Lipor	2012	2020	74 568,00	74 568,00	74 568,00	74 568,00	0	64 500,00	64 500,00	64 500,00	193 500,00	0
Estudos, Pareceres, Projetos e Consultoria	020214	015/12	Lipor	2012	2020	378 428,63	378 428,63	378 428,63	378 428,63	0	339 150,00	1 140 150,00	339 150,00	216 450,00	0
Transporte e Tratamento de Lixiviados	02022508	016/12	Lipor	2012	2020	119 707,50	119 707,50	119 707,50	119 707,50	0	108 000,00	108 000,00	108 000,00	324 000,00	0
Responsabilidade Social Externa	020216 *	017/12	Lipor	2012	2020	25 000,00	25 000,00	25 000,00	25 000,00	0	25 000,00	100 000,00	25 000,00	0	0
Prestação Serviços de Higiene e Limpeza	020202	018/12	Lipor	2012	2020	165 047,61	165 047,61	165 047,61	165 047,61	0	150 000,00	150 000,00	150 000,00	450 000,00	0
Prestação de Serviços de Telecomunicações	020209 *	019/12	Lipor	2012	2020	127 340,65	127 340,65	127 340,65	127 340,65	0	99 800,00	200 600,00	99 800,00	198 600,00	0
Fornecimento de Matérias Primas e Subsidiárias	020101	020/12	Lipor	2012	2020	165 000,00	165 000,00	165 000,00	165 000,00	0	165 000,00	165 000,00	165 000,00	495 000,00	0
Fornecimento de Serviços de Manutenção/Conservação	020203 *	021/12	Lipor	2012	2020	315 344,40	315 344,40	315 344,40	315 344,40	0	274 400,00	274 400,00	274 400,00	823 200,00	0
Seguros	020212 *	022/12	Lipor	2012	2020	144 539,99	144 539,99	144 539,99	144 539,99	0	143 600,00	143 600,00	143 600,00	430 800,00	0
Fornecimento de combustíveis e outros fluídos	02010202 *	001/13	Lipor	2013	2020	311 579,46	315 679,46	315 679,46	315 679,46	0	260 000,00	260 000,00	260 000,00	780 000,00	4 100,00
Intervenção e ampliação do Aterro Anexo à LIPOR II	07010411	002/13	Lipor	2013	2020	1 250 000,00	1 250 000,00	1 250 000,00	1 250 000,00	0	0	0	0	0	0
TOTAIS						47 089 231,68	54 973 935,53	54 607 388,65	54 607 388,65	366 546,88	43 307 708,47	*****	49 879 137,35	303 337 328,77	7 884 703,85

Unidade: Euros

(a), (c) e (e) Dotação do projeto/acção antes da modificação.

* A acção com sub-acções de diferentes classificações económicas.

8.3.3 - CONTRATAÇÃO ADMINISTRATIVA

CONTRATAÇÃO ADMINISTRATIVA - SITUAÇÃO DOS CONTRATOS

Ano: 2014

Entidade (1)	Contrato				Visto Tribunal		Pagamentos na gerência				Pagamentos acumulados				Obs. (17)
	Objecto (2)	Data (3)	Valor (4)	Modalidades adjudicação (5)	Número registo (6)	Data (7)	Data 1º pag.to (8)	Trabalhos normais (9)	Revisão de preços (10)	Trabalhos a mais (11)	Total (12)=(9)+(10)+(11)	Trabalhos normais (13)	Revisão de preços (14)	Trabalhos a mais (15)	
AQUISIÇÃO DE BENS															
PETROLÉOS DE PORTUGAL-PETROGAL, S.A.	FORNECIMENTO DE LUBRIFICANTES	05-08-2013	16	Ajuste directo			19-06-2014	7	0	0	7	7	0	0	7
G HOFLE LDA	FORNECIMENTO E INSTALAÇÃO DE UM TRANSPORTADOR DOSEADOR NO CENTRO DE TRIAGEM DA LIPOR	17-12-2013	15	Ajuste Direto Geral			16-04-2014	18	0	0	18	18	0	0	18
LISTOPSIS NORTE - TECNOLOGIAS DE INFORMAÇÃO, S.A.	FORNECIMENTO DE CÓPIAS E IMPRESSÃO PARA FOTOCOPIADORA DA LIPOR E RESPECTIVA ASSISTÊNCIA TÉCNICA	30-03-2014	15	Ajuste Direto Geral			11-11-2014	1	0	0	1	1	0	0	1
OVO SOLUTIONS - SOLUÇÕES AMBIENTAIS, S.A.	FORNECIMENTO DE EQUIPAMENTO PARA DEPOSIÇÃO E RECOLHA SELETIVA DE RESÍDUOS ORGÂNICOS NO ÂMBITO DO ALARGAMENTO DO PROJETO OPERAÇÃO RESTAURAÇÃO 5 ESTRELAS	06-06-2014	43	Ajuste Direto Geral			25-09-2014	42	0	0	42	42	0	0	42
CESSÃO DE POSIÇÃO CONTRATUAL															
CREDITEX - ALUGUER DE EQUIPAMENTOS, S.A.	PRESTAÇÃO DE SERVIÇOS DE CÓPIA, IMPRESSÃO E DIGITALIZAÇÃO	06-06-2013	71	Ajuste Direto Geral			20-08-2013	29	0	0	29	46	0	0	46
EMPREITADA DE OBRAS PÚBLICAS															
SOMAGUE,MESQUITA,HIDURBE, ACE	CONCEPÇÃO, CONSTRUÇÃO, FORNECIMENTO E EXPLORAÇÃO DA CENTRAL DE COMPOSTAGEM	04-06-2002	15.728	Anos anteriores	76/05	21-03-2005	15-02-2005	500	221	0	721	16.436	3.739	0	20.175
PA RESIDEL- OPTIMIZAÇÃO ENERGÉTICA DE RESÍDUOS, S.A.	CONCEPÇÃO, CONSTRUÇÃO, FORNECIMENTO, MONTAGEM E EXPLORAÇÃO DO SISTEMA DE VALORIZAÇÃO ENERGÉTICA DO BIOGÁS DO ATERRO DE ERMESINDE DA LIPOR	20-08-2007	5 526	Concurso público com publicidade internacional	1108/07	12-11-2007	18-02-2008	59	0	0	59	2.620	0	0	2.620
TUFAMA - CONSTRUÇÃO CIVIL, LDA	REFORMULAÇÃO DAS CABINES DE TRIAGEM E SALA DE COMADO DO CENTRO DE TRIAGEM DA LIPOR	15-01-2014	74	Ajuste Direto Geral			06-06-2014	74	0	0	74	74	0	0	74
FORNECIMENTOS															
REPSOL PORTUGUESA, S.A.	FORNECIMENTO DE GASÓLEO	03-12-2012	166	Ajuste directo a mais de uma entidade			13-03-2013	32	0	0	32	185	0	0	185
MOBILITEC-COMÉRCIO ASSIST. MAT. ORTOPÉDICO HOSPITALAR, LDA	CONTRATO DE FORNECIMENTO DE MATERIAL E EQUIPAMENTO ORTOPÉDICO NO ÂMBITO DA 7ª FASE DA CAMPANHA "OPERAÇÃO TAMPINHAS"	21-12-2012	29	Ajuste directo			09-04-2013	0	0	0	0	32	0	0	32
EDP COMERCIAL- COMERCIALIZAÇÃO DE ENERGIA, S.A.	FORNECIMENTO DE ENERGIA ELÉTRICA	30-11-2012	168	Ajuste directo a mais de uma entidade			24-01-2013	26	0	0	26	170	0	0	170
MARIA DE FÁTIMA NUNES FONSECA & FILHOS, LDA	FORNECIMENTO DE MATERIAL ELÉTRICO DIVERSO	09-01-2013	12	Ajuste directo			09-04-2013	3	0	0	3	9	0	0	9

CONTRATAÇÃO ADMINISTRATIVA - SITUAÇÃO DOS CONTRATOS

Ano: 2014

Entidade (1)	Contrato				Visto Tribunal		Pagamentos na gerência				Pagamentos acumulados				Obs. (17)
	Objecto (2)	Data (3)	Valor (4)	Modalidades adjudicação (5)	Número registo (6)	Data (7)	Data 1º pag.to (8)	Trabalhos normais (9)	Revisão de preços (10)	Trabalhos a mais (11)	Total (12)=(9)+(10)+(11)	Trabalhos normais (13)	Revisão de preços (14)	Trabalhos a mais (15)	
BOMPISO-COMÉRCIO DE PNEUS, LDA	FORNECIMENTO DE PNEUS, TACOS, VALVULAS; CÂMARAS DE AR; CINTAS, PARA VIATURAS E MÁQUINAS	09-01-2013	20	Ajuste directo			19-03-2013	2	0	0	2	22	0	0	22
ROLAMENTOS PONTE DA PEDRA, LDA	FORNECIMENTO DE MATERIAL DIVERSO PARA MÁQUINAS, EQUIPAMENTOS E INSTALAÇÕES DA LIPOR.	10-01-2013	10	Ajuste directo			23-05-2013	4	0	0	4	10	0	0	10
MANITOU PORTUGAL, S.A.	FORNECIMENTOS DE PEÇAS PARA A MANITOU 1, 2, 3, 4, MSI 40 E FAHEL FCD45	21-01-2013	10	Ajuste directo			09-04-2013	0	0	0	0	12	0	0	12
FIDELIDADE - COMPANHIA DE SEGUROS, S.A.	FORNECIMENTO DE APÓLICES DE SEGUROS	01-01-2013	197	Concurso público com publicidade internacional			08-03-2013	78	0	0	78	194	0	0	194
A SUPER 2000 - MÁQUINAS AUTOMÁTICAS DE BEBIDAS, S.A.	FORNECIMENTO DE BEBIDAS QUENTES E FRIAS PARA A LIPOR	11-06-2013	14	Ajuste Direto Geral			18-07-2013	2	0	0	2	16	0	0	16
MARIA DE FÁTIMA NUNES FONSECA & FILHOS, LDA	FORNECIMENTO DE MATERIAL ELÉTRICO DIVERSO.	24-07-2013	12	Ajuste directo			07-03-2014	12	0	0	12	12	0	0	12
BOMPISO-COMÉRCIO DE PNEUS, LDA	FORNECIMENTO DE PNEUS, TACOS, VALVULAS; CÂMARAS DE AR; CINTAS, PARA VIATURAS E MÁQUINAS	24-07-2013	20	Ajuste directo			07-03-2014	18	0	0	18	18	0	0	18
OPTIMIZER SERVIÇOS E CONSULTADORIA INFORMÁTICA, LDA	FORNECIMENTO DE MÓDULOS DE MELHORIA NA APLICAÇÃO DA DESPESA NOVA.	30-08-2013	27	Ajuste Direto Geral			19-11-2013	12	0	0	12	34	0	0	34
MANITOU PORTUGAL, S.A.	FORNECIMENTOS DE PEÇAS PARA A MANITOU 1, 2, 3, 4, MSI 40 E FAHEL FCD45	30-07-2013	10	Ajuste directo			16-04-2014	6	0	0	6	6	0	0	6
G HOFLE, LDA	PROJETO, FORNECIMENTO E INSTALAÇÃO DE EQUIPAMENTOS PARA A REFORMULAÇÃO DAS LINHAS EMBALAGEM E PAPEL-CARTÃO DO CENTRO DE TRIAGEM DA LIPOR	06-09-2013	760	Concurso público com publicidade internacional			20-12-2013	696	0	0	696	935	0	0	935
TIP - TRANSPORTES INTERMODAIS DO PORTO, ACE	FORNECIMENTO DE TÍTULOS DE TRANSPORTE PARA OS COLABORADORES NO ÂMBITO DO CEI	01-07-2013	4	Ajuste directo			06-11-2013	2	0	0	2	3	0	0	3
ANTÓNIO SAAVEDRA PINTO NETO E MARIA VILA FERNANDES	FORNECIMENTO DE 370.000 SACOS SEM ESTAMPAGEM PARA O USO DO ECOFONE	28-08-2013	47	Ajuste Direto Geral			07-03-2014	58	0	0	58	58	0	0	58
MOBILITEC-COMÉRCIO ASSIST. MAT. ORTOPÉDICO HOSPITALAR, LDA	FORNECIMENTO DE MATERIAL E EQUIPAMENTO ORTOPÉDICO NO ÂMBITO DA 8ª FASE DA CAMPANHA "OPERAÇÃO TAMPINHAS".	20-09-2013	38	Ajuste directo			10-12-2013	6	0	0	6	41	0	0	41
REPSOL PORTUGUESA, S.A.	FORNECIMENTO DE COMBUSTÍVEIS RODOVIÁRIOS A GRANEL - GASÓLEO	29-08-2013	159	Ajuste directo a mais de uma entidade			02-05-2014	101	0	0	101	101	0	0	101
EDP COMERCIAL- COMERCIALIZAÇÃO DE ENERGIA, S.A.	FORNECIMENTO DE ENERGIA ELÉTRICA EM REGIME DE BAIXA TENSÃO	30-08-2013	6	Ajuste directo a mais de uma entidade			08-01-2014	5	0	0	5	5	0	0	5
EDP COMERCIAL- COMERCIALIZAÇÃO DE ENERGIA, S.A.	FORNECIMENTO DE ENERGIA ELÉTRICA EM REGIME DE MÉDIA TENSÃO	30-09-2013	155	Ajuste directo a mais de uma entidade			11-02-2014	132	0	0	132	132	0	0	132
FERROVIAL - GESTÃO E MANUTENÇÃO DE EMPREENDIMENTOS, LDA	PROJETO, FORNECIMENTO E INSTALAÇÃO DE UM SISTEMA DE VENTILAÇÃO E AR CONDICIONADO NAS CABINES E GABINETES DO CENTRO DE TRIAGEM DA LIPOR	25-09-2013	120	Concurso público			07-03-2014	120	0	0	120	120	0	0	120
G HOFLE, LDA	FORNECIMENTO E INSTALAÇÃO DE LINHA DE TRIAGEM DE MULTIUSOS	25-09-2013	153	Concurso público			14-02-2014	188	0	0	188	188	0	0	188
SOBEBER UNIPESSOAL, LDA.	FORNECIMENTO DE ÁGUA E COPOS PLÁSTICOS TRANSPARENTES PARA A ÉPOCA DE FUNCIONAMENTO DO PARQUE AVENTURA.	29-04-2014	2	Ajuste directo			19-06-2014	2	0	0	2	2	0	0	2

CONTRATAÇÃO ADMINISTRATIVA - SITUAÇÃO DOS CONTRATOS

Ano: 2014

Entidade (1)	Contrato					Visto Tribunal		Pagamentos na gerência				Pagamentos acumulados				Obs. (17)
	Objecto (2)	Data (3)	Valor (4)	Modalidades adjudicação (5)	Número registo (6)	Data (7)	Data 1º pag.to (8)	Trabalhos normais (9)	Revisão de preços (10)	Trabalhos a mais (11)	Total (12)=(9)+(10)+(11)	Trabalhos normais (13)	Revisão de preços (14)	Trabalhos a mais (15)	Total (16)=(13)+(14)+(15)	
A SUPER 2000 MÁQUINAS AUTOMÁTICAS DE BEBIDAS, S.A.	AJUSTE DIRETO PARA O FORNECIMENTO DE BEBIDAS QUENTES E FRIAS PARA A LIPOR	30-06-2014	11	Ajuste Direto Geral			28-07-2014	10	0	0	10	10	0	0	10	
SOBEBER UNIPessoal, LDA.	FORNECIMENTO DE GARRAFÕES DE ÁGUA E COPOS DE PLÁSTICO E EMPRÉSTIMO A TÍTULO GRATUITO DE 16 MÁQUINAS DE ÁGUA PARA A LIPOR POR UM PERÍODO DE 1 ANO	22-07-2014	24	Ajuste Direto Geral			25-09-2014	2	0	0	2	2	0	0	2	
REPSOL PORTUGUESA, S.A.	UTILIZAÇÃO DOS CARTÕES REPSOL SOLRED PARA ABASTECIMENTO DE VIATURAS DA LIPOR	04-07-2014	2	Ajuste directo			12-09-2014	1	0	0	1	1	0	0	1	
LOCAÇÃO, POR NATUREZA ECONÓMICA																
MUNICÍPIO DE VALONGO	CONTRATO DE ARRENDAMENTO DA FRAÇÃO "J" DO EDIFÍCIO FARIA SAMPAIO - MUNICÍPIO DE VALONGO	29-12-2014	23	Ajuste Direto Geral			31-12-2014	23	0	0	23	23	0	0	23	
PRESTAÇÃO DE SERVIÇOS																
JOSÉ MOREIRA	RENDA TERRENO LIPOR I	15-05-1986	36	Ajuste directo			31-01-2005	4	0	0	4	36	0	0	36	
CITRUP - CENTRO DE RESÍDUOS, LDA	EXPLORAÇÃO DO ATERRO SANITÁRIO ANEXO À LIPOR II	24-08-1998	12 349	Concurso público	303/2000	05-07-2000	20-01-2005	1 706	309	0	2 015	13 583	3 449	0	17 033	
DALKIA S.C.A.	EXPLORAÇÃO CENTRAL DE INCINERAÇÃO - EXPLORAÇÃO DA LIPOR	01-07-2000	176 835	Concurso público com publicidade internacional		14-08-1995	20-01-2005	25 710	537	0	26 247	200 745	5 311	0	206 056	
ESPAÇO MUNICIPAL EM	ALUGUER CASA CÂMARA MUNICIPAL DA MAIA	01-02-2000	7	Ajuste directo			31-01-2005	1	0	0	1	7	0	0	7	
PORTGÁS - SOC. DE PRODUÇÃO E DISTRIBUIÇÃO DE GÁS, S.A.	FORNECIMENTO DE GÁS NATURAL	03-05-2004	45	Ajuste directo			23-08-2005	7	0	0	7	50	0	0	50	
ENOR ELEVAÇÃO E EQUIPAMENTOS INDUSTRIAIS, LDA	MANUTENÇÃO SIMPLES DE ELEVADOR DA CENTRAL DE VALORIZAÇÃO ORGÂNICA	14-06-2005	19	Ajuste directo			26-07-2005	3	0	0	3	22	0	0	22	
CTT CORREIOS DE PORTUGAL, S.A.	PRESTAÇÃO DE SERVIÇOS DE ACEITAÇÃO, TRATAMENTO, TRANSPORTE E DISTRIBUIÇÃO DE OBJETOS POSTAIS	01-01-2006	75	Ajuste directo			20-01-2005	3	0	0	3	73	0	0	73	
PT COMUNICAÇÕES, S.A.	ANÚNCIO NAS PÁGINAS AMARELAS NA INTERNET	12-03-2007	125	Ajuste directo			31-01-2005	9	0	0	9	150	0	0	150	
PT COMUNICAÇÕES, S.A.	INSTALAÇÃO DE LINHA TELEFÓNICA DO ATERRO DE LAUNDOS	28-12-2007	2	Ajuste directo			24-01-2008	0	0	0	0	2	0	0	2	
APPACDM DE MATOSINHOS	COMPENSAÇÃO PELO TRABALHO PRESTADO NA LIPOR POR UM DOS UTENTES DA APPACDM DE MATOSINHOS - MARCO PAULO PEREIRA.	11-09-2007	11	Ajuste directo			16-07-2008	2	0	0	2	7	0	0	7	
PT COMUNICAÇÕES, S.A.	ANUNCIO PÁGINAS AMARELAS NA INTERNET	21-02-2008	125	Ajuste directo			31-01-2005	9	0	0	9	150	0	0	150	
PT COMUNICAÇÕES, S.A.	PUBLICIDADE PÁGINAS AMARELAS	17-03-2008	125	Ajuste directo			31-01-2005	9	0	0	9	150	0	0	150	
EDP SERVIÇO UNIVERSAL, S.A.	FORNECIMENTO DE ENERGIA ELÉCTRICA PARA A CENTRAL DE BIOGÁS DE ERMESINDE.	27-06-2008	146	Ajuste directo			19-09-2008	29	0	0	29	160	0	0	160	
ÁGUAS DE VALONGO, S.A.	FORNECIMENTO DE ÁGUA PARA O ARMAZÉM NA RUA DA MACIEIRA.	07-08-2008	1	Ajuste directo			26-08-2008	0	0	0	0	1	0	0	1	
ÁGUAS DE VALONGO, S.A.	FORNECIMENTO DE ÁGUA PARA O ARMAZÉM DA FORMIGA	08-08-2008	1	Ajuste directo			26-08-2008	0	0	0	0	1	0	0	1	

CONTRATAÇÃO ADMINISTRATIVA - SITUAÇÃO DOS CONTRATOS

Ano: 2014

Entidade (1)	Contrato				Visto Tribunal			Pagamentos na gerência				Pagamentos acumulados				Obs. (17)
	Objecto (2)	Data (3)	Valor (4)	Modalidades adjudicação (5)	Número registo (6)	Data (7)	Data 1º pag.to (8)	Trabalhos normais (9)	Revisão de preços (10)	Trabalhos a mais (11)	Total (12)=(9)+(10)+(11)	Trabalhos normais (13)	Revisão de preços (14)	Trabalhos a mais (15)	Total (16)=(13)+(14)+(15)	
PEDRO AUGUSTO DA SILVA DUARTE	ALUGUER DO ARMAZÉM DA FORMIGA	01-08-2008	141	Ajuste directo			06-11-2008	14	0	0	14	139	0	0	139	
PT COMUNICAÇÕES, S.A.	ANÚNCIO PÁGINAS AMARELAS NA INTERNET	06-05-2009	125	Ajuste directo			31-01-2005	9	0	0	9	150	0	0	150	
CITRUP - CENTRO DE RESÍDUOS, LDA	ACORDO PARA A DEFINIÇÃO DE PROCEDIMENTOS QUANTO AO ENCAMINHAMENTO DAS ÁGUAS RESIDUAIS PROVENIENTES DA CVE E DO ATERRO PARA O SISTEMA DE DRENAGEM DE ÁGUAS RESIDUAIS DE MATOSINHOS	15-09-2009	235	Ajuste directo			14-04-2010	46	0	0	46	251	0	0	251	
PT COMUNICAÇÕES, S.A.	ANUNCIO PÁGINAS AMARELAS NA INTERNET	02-03-2010	125	Ajuste directo			31-01-2005	9	0	0	9	150	0	0	150	
IDAD - INSTITUTO DO AMBIENTE E DESENVOLVIMENTO	PRESTAÇÃO DE SERVIÇOS DE EXECUÇÃO DO PROGRAMA DE MONITORIZAÇÃO EXTERNA DA CENTRAL DE VALORIZAÇÃO ENERGÉTICA DA LIPOR	02-03-2011	412	Concurso público	481/11	14-06-2011	13-09-2011	56	0	0	56	507	0	0	507	
PT COMUNICAÇÕES, S.A.	ANUNCIO PÁGINAS AMARELAS NA INTERNET	03-03-2011	125	Ajuste directo			31-01-2005	9	0	0	9	150	0	0	150	
APCER, ASSOCIAÇÃO PORTUGUESA DE CERTIFICAÇÃO	PRESTAÇÃO DE SERVIÇOS DE AUDITORIA DE CERTIFICAÇÃO PELO NORMATIVO SA 8000	01-08-2011	12	Ajuste directo			09-02-2012	3	0	0	3	14	0	0	14	
NESTLÉ WATERS DIRECT PORTUGAL, S.A.	ALUGUER DE MÁQUINAS DE ÁGUA E FORNECIMENTO DE GARRAFÕES DE 20 LITROS DE ÁGUA E COPOS PLÁSTICOS TRANSPARENTES.	01-08-2011	20	Ajuste directo			14-12-2011	2	0	0	2	23	0	0	23	
CLEANSTATION, S.A.	PRESTAÇÃO DE SERVIÇOS DE MANUTENÇÃO DOS EQUIPAMENTOS E REPOSIÇÃO DOS CONSUMÍVEIS DE EQUIPAMENTOS DE WC, PARA USO GERAL	01-10-2011	14	Ajuste directo			14-12-2011	5	0	0	5	18	0	0	18	
ATLANTICARE-SERVIÇOS DE SAÚDE, S.A.	CONTRATO DE PRESTAÇÃO DE SERVIÇOS DE MEDICINA CURATIVA	22-09-2011	14	Ajuste directo			20-12-2011	4	0	0	4	14	0	0	14	
ARE SOM CONSULTORIA E ENGENHARIA AMBIENTAL, LDA	PRESTAÇÃO DE SERVIÇOS DE MANUTENÇÃO PREVENTIVA DE 1ª E 2ª LIMHA DA REDE DE MONITORIZAÇÃO DA QUALIDADE DO AR AMBIENTE, SITUADAS EM LEÇA DO BALIO E VILA NOVA DA TELHA	11-11-2011	22	Ajuste directo			09-03-2012	9	0	0	9	24	0	0	24	
CHARON-PRESTAÇÃO DE SERVIÇOS DE SEGURANÇA E VIGILÂNCIA, S.A.	PRESTAÇÃO DE SERVIÇOS DE SEGURANÇA E VIGILÂNCIA DAS INSTALAÇÕES, PESSOAS E BENS E EXECUÇÃO DO SERVIÇO DE PORTARIA DA LIPOR	09-01-2012	317	Concurso público com publicidade internacional			09-03-2012	20	0	0	20	389	0	0	389	
SCHINDLER ASCENSORES E ESCADAS ROLANTES, S.A.	PRESTAÇÃO DE SERVIÇOS DE MANUTENÇÃO INTEGRAL DO ELEVADOR DO EDIFÍCIO SEDE DA LIPOR.	01-01-2012	5	Ajuste directo			21-02-2013	1	0	0	1	4	0	0	4	
CHARON-PRESTAÇÃO DE SERVIÇOS DE SEGURANÇA E VIGILÂNCIA, S.A.	PRESTAÇÃO DE SERVIÇOS DE VIGILÂNCIA ELECTRÓNICA NO ATERRO DE LAUNDOS NA PÓVOA DE VARZIM	01-01-2012	2	Ajuste directo			09-03-2012	1	0	0	1	2	0	0	2	
RRI-RECOLHA RESÍDUOS INDUSTRIAIS, S.A	TRANSPORTE E DEPOSIÇÃO DE ESCÓRIAS DA CENTRAL DE VALORIZAÇÃO ENERGÉTICA DA LIPOR, EM ATERRO	05-01-2012	982	Concurso público com publicidade internacional	178/2012	23-03-2012	10-04-2012	160	0	0	160	1040	0	0	1040	
AMBIRUMO-PROJECTOS, INOVAÇÃO E GESTÃO AMBIENTAL, LDA	PRESTAÇÃO DE SERVIÇOS DE FISCALIZAÇÃO DA EXPLORAÇÃO DA CENTRAL DE VALORIZAÇÃO ENERGÉTICA DA LIPOR	02-02-2012	414	Concurso público com publicidade internacional	281/2012	05-04-2012	21-05-2012	170	0	0	170	467	0	0	467	
GRUPO VENDAP, S.A.	PRESTAÇÃO DE SERVIÇOS DE ALUGUER DE SANITÁRIO PARA A HORTA CRESTINS	01-02-2012	5	Ajuste directo			10-04-2012	2	0	0	2	5	0	0	5	
GINFOPLAN - SISTEMAS E TECNOLOGIAS DE INFORMAÇÃO, LDA	PRESTAÇÃO DE SERVIÇOS COMO TÉCNICO OFICIAL DE CONTAS.	20-02-2012	25	Ajuste directo			20-04-2012	10	0	0	10	28	0	0	28	

CONTRATAÇÃO ADMINISTRATIVA - SITUAÇÃO DOS CONTRATOS

Ano: 2014

Entidade (1)	Contrato				Visto Tribunal		Pagamentos na gerência				Pagamentos acumulados				Obs. (17)
	Objecto (2)	Data (3)	Valor (4)	Modalidades adjudicação (5)	Número registo (6)	Data (7)	Data 1º pag.to (8)	Trabalhos normais (9)	Revisão de preços (10)	Trabalhos a mais (11)	Total (12)=(9)+(10)+(11)	Trabalhos normais (13)	Revisão de preços (14)	Trabalhos a mais (15)	
VORTAL, COMÉRCIO ELECTRÓNICO, CONSULTORIA E MULTIMEDIA, S.A.	SERVIÇOS DE ALUGUER DE PLATAFORMA ELETRÓNICA DE CONTRATAÇÃO PÚBLICA	16-02-2012	34	Ajuste directo			21-05-2012	7	0	0	7	35	0	0	35
PT COMUNICAÇÕES, S.A.	CONTRATO DAS PÁGINAS AMARELAS COM INÍCIO EM AGOSTO DE 2012	05-04-2012	125	Ajuste directo			31-01-2005	9	0	0	9	150	0	0	150
PEDRO MANUEL FERRAZ DA SILVA	PRESTAÇÃO DE SERVIÇOS DE GINÁSTICA LABORAL E PREVENTIVA.	03-04-2012	29	Ajuste directo			29-05-2012	12	0	0	12	32	0	0	32
ECOREASON-BUSINESS CONSULTING, LDA	TRANSPORTE DE LIXIVIADO DO ATERRO DE ERMESINDE PARA TRATAMENTO EM ETAR	16-04-2012	96	Concurso público			28-06-2012	27	0	0	27	95	0	0	95
AMBIRUMO-PROJECTOS, INOVAÇÃO E GESTÃO AMBIENTAL, LDA	PRESTAÇÃO DE SERVIÇOS DE CONSULTORIA NO ÂMBITO DO CONTRATO DE EXPLORAÇÃO E MANUTENÇÃO DA CENTRAL DE VALORIZAÇÃO ORGÂNICA DA LIPOR	23-04-2012	69	Ajuste directo			28-06-2012	20	0	0	20	84	0	0	84
MILÉNIO 3 - SISTEMAS ELECTRONICOS, S.A.	MANUTENÇÃO DOS RELÓGIOS DE PONTO E FORNECIMENTO DE ATUALIZAÇÕES DO SOFTWARE DA APLICAÇÃO DE ASSIDUIDADE	02-05-2012	12	Ajuste directo			18-07-2012	5	0	0	5	15	0	0	15
BORREGO ENGENHARIA, LDA	PRESTAÇÃO DE SERVIÇOS DE ASSESSORIA TÉCNICA ÀS INSTALAÇÕES DA LIPOR	24-05-2012	5	Ajuste directo			19-03-2013	2	0	0	2	4	0	0	4
GDF SUEZ ENERGIA E SERVIÇOS PORTUGAL, S.A	PRESTAÇÃO DE SERVIÇOS DE MANUTENÇÃO DE EQUIPAMENTOS DE AR CONDICIONADO DA LIPOR	01-08-2012	27	Ajuste directo			12-10-2012	12	0	0	12	33	0	0	33
SEPVEVE-EQUIPAMENTOS DE PREVENÇÃO E SEGURANÇA, LDA	ASSISTÊNCIA TÉCNICA E MANUTENÇÃO PREVENTIVA DO SISTEMA DE DETEÇÃO DE INCÉNIO DA LIPOR	16-07-2012	7	Ajuste directo			20-12-2012	2	0	0	2	6	0	0	6
CANNON HYGIENE PORTUGAL, LDA	ALUGUER E MANUTENÇÃO DE UNIDADES SANITÁRIAS COM PEDAL E RECOLHA E TRATAMENTO DE RESÍDUOS HOSPITALARES	17-07-2012	9	Ajuste directo			12-10-2012	3	0	0	3	8	0	0	8
ATLANTICARE-SERVIÇOS DE SAÚDE, S.A.	PRESTAÇÃO DE SERVIÇOS NO ÂMBITO DA PSICOLOGIA CLÍNICA E MEDICINA NO TRABALHO	23-07-2012	29	Ajuste directo			12-10-2012	10	0	0	10	24	0	0	24
L. TEIXEIRA & MELO, LDA	PRESTAÇÃO DE SERVIÇOS DE DESENVOLVIMENTO DE UM PROJETO-MODELO POR COMPETÊNCIA	11-10-2012	25	Ajuste directo			13-02-2013	9	0	0	9	31	0	0	31
BI4ALL-CONSULTORES DE GESTÃO, LDA	MANUTENÇÃO CORRETIVA E EVOLUTIVA DO SISTEMA DE GESTÃO COGNOS.	16-10-2012	36	Ajuste directo			19-03-2013	11	0	0	11	22	0	0	22
VODAFONE PORTUGAL, COMUNICAÇÕES PESSOAIS, S.A.	PRESTAÇÃO DE SERVIÇOS DE ACESSO À INTERNET 3G BANDA LARGA E COMUNICAÇÕES MÓVEIS DA LIPOR.	25-10-2012	40	Ajuste directo			26-12-2012	20	0	0	20	39	0	0	39
DESILIDER-CONTROLO E ELIMINAÇÃO DE PRAGAS, LDA	PRESTAÇÃO DE SERVIÇOS DE DESINFESTAÇÃO NAS INSTALAÇÕES DA LIPOR	09-11-2012	25	Ajuste directo			28-01-2013	10	0	0	10	25	0	0	25
MUNICÍPIO DA MAIA	PRESTAÇÃO DE SERVIÇOS E RECEÇÃO E TRATAMENTO DOS LIXIVIADOS EM ETAR, PROVENIENTES DO ATERRO SANITÁRIO DE ERMESINDE	18-12-2012	15	Ajuste directo			21-02-2013	1	0	0	1	10	0	0	10
RETRIA - GESTÃO DE RESÍDUOS, LDA	CONTRATO DE PRESTAÇÃO DE SERVIÇOS DE DEPOSIÇÃO EM ATERRO AUTORIZADO DE REJEITADOS(CÓDIGO LER 20 03 03) DO PARQUE DE VERDES DA LIPOR	26-12-2012	12	Ajuste directo			27-06-2013	0	0	0	0	1	0	0	1
VIBEIRAS - SOCIEDADE COMERCIAL DE PLANTAS, S.A.	PRESTAÇÃO DE SERVIÇOS DE MANUTENÇÃO DOS ESPAÇOS VERDES DA LIPOR	19-12-2012	45	Concurso público			19-03-2013	18	0	0	18	34	0	0	34
FINLOG - ALUGUER E COMÉRCIO DE AUTOMÓVEIS, S.A.	ALUGUER OPERACIONAL DE 4 VIATURAS SMART	19-12-2012	5	Ajuste directo			27-06-2013	5	0	0	5	6	0	0	6
VIBEIRAS - SOCIEDADE COMERCIAL DE PLANTAS, S.A.	PRESTAÇÃO DE SERVIÇOS DE MANUTENÇÃO DE ESPAÇOS VERDES NA LIPOR	19-12-2012	45	Concurso público			19-03-2013	18	0	0	18	34	0	0	34

CONTRATAÇÃO ADMINISTRATIVA - SITUAÇÃO DOS CONTRATOS

Ano: 2014

Entidade (1)	Contrato					Visto Tribunal		Pagamentos na gerência				Pagamentos acumulados				Obs. (17)
	Objecto (2)	Data (3)	Valor (4)	Modalidades adjudicação (5)	Número registo (6)	Data (7)	Data 1º pag.to (8)	Trabalhos normais (9)	Revisão de preços (10)	Trabalhos a mais (11)	Total (12)=(9)+(10)+(11)	Trabalhos normais (13)	Revisão de preços (14)	Trabalhos a mais (15)	Total (16)=(13)+(14)+(15)	
GRUPNOR-GRUPO PORTUGUÊS DE ELEVADORES DO NORTE, LDA	CONTRATO DE MANUTENÇÃO DA PLATAFORMA ELEVATÓRIA DO EDIFÍCIO DA CVO.	01-01-2013	1	Ajuste directo			10-05-2013	0	0	0	0	1	0	0	1	
JOSÉ LUIS TEIXEIRA RIBEIRO-CONST.TERRAPLANAGEM UNIPessoal, LDA	PRESTAÇÃO DE SERVIÇOS DE MANUTENÇÃO DO PARQUE AVENTURA, ATERRO DE LAUNDOS - PÓVOA DE VARZIM, ATERRO DE VILA DO CONDE E ACESSO À LIPOR II	16-01-2013	67	Ajuste directo			19-03-2013	17	0	0	17	83	0	0	83	
BOMPISO-COMÉRCIO DE PNEUS,LDA	PRESTAÇÃO DE SERVIÇOS DE MANUTENÇÃO E REPARAÇÃO DE PNEUS DAS VIATURAS DA LIPOR.	21-01-2013	10	Ajuste directo			09-04-2013	0	0	0	0	5	0	0	5	
SEARA DOS NÚMEROS - CONSULTORIA E GESTÃO UNIPessoal, LDA	PRESTAÇÃO SERVIÇOS DE CONSULTORIA NA ÁREA DA GESTÃO	01-02-2013	21	Ajuste directo			13-02-2013	2	0	0	2	26	0	0	26	
ARQUIVABERTO - CONSULTORIA E GESTÃO UNIPessoal, LDA	PRESTAÇÃO SERVIÇOS DE CONSULTORIA NA ÁREA DA GESTÃO DE ARQUIVO	01-02-2013	17	Ajuste directo			13-02-2013	2	0	0	2	20	0	0	20	
CERQUEIRA ARAÚJO - HORTAS E JARDINS UNIPessoal, LDA	PRESTAÇÃO SERVIÇOS DE JARDINAGEM NAS HORTAS BIOLÓGICAS	01-02-2013	15	Ajuste directo			13-02-2013	2	0	0	2	18	0	0	18	
PATRICIA MATOS - ENGENHARIA, UNIPessoal, LDA	PRESTAÇÃO DE SERVIÇOS DE CONSULTORIA EM ENGENHARIA CIVIL	01-02-2013	25	Ajuste directo			13-02-2013	3	0	0	3	31	0	0	31	
EIXO CONTÍNUO - REPARAÇÃO DE VEÍCULOS UNIPessoal, LDA	PRESTAÇÃO DE SERVIÇOS DE MECÂNICA	01-02-2013	17	Ajuste directo			13-02-2013	2	0	0	2	21	0	0	21	
AUTO JARDIM DA MAIA, LDA	PRESTAÇÃO SERVIÇOS DE MANUTENÇÃO REPARAÇÃO DAS VIATURAS DA FROTA DA LIPOR	21-01-2013	20	Ajuste directo			17-04-2013	3	0	0	3	19	0	0	19	
PARTEFICAZ - MANUTENÇÃO DE EQUIPAMENTOS UNIPessoal, LDA	PRESTAÇÃO DE SERVIÇOS DE RECUPE-RAÇÃO DE RESÍDUOS DE EQUIPAMENTOS ELÉTRICOS E ELÉTRONICOS	01-02-2013	15	Ajuste directo			13-02-2013	2	0	0	2	18	0	0	18	
MARATONA DE SUCESSO, SOCIE-DADE UNIPessoal, LDA	PRESTAÇÃO DE SERVIÇOS DE LAVAGEM DE VIATURAS	01-02-2013	15	Ajuste directo			13-02-2013	2	0	0	2	18	0	0	18	
SUSTENTALFAZEMA - CONSULTORIA AMBIENTAL UNIPessoal, LDA	PRESTAÇÃO DE SERVIÇOS DE CONSULTORIA NA ÁREA AMBIENTAL	01-02-2013	18	Ajuste directo			22-02-2013	2	0	0	2	22	0	0	22	
EQUILIBRIOLUNAR - CONSULTORIA EM BIOTECNOLOGIA UNIPessoal, LDA	PRESTAÇÃO DE SERVIÇO DE CONSULTORIA NA ÁREA AMBIENTAL	01-02-2013	18	Ajuste directo			22-02-2013	2	0	0	2	22	0	0	22	
CONSCIÊNCIA ALERTA UNIPessoal, LDA.	PRESTAÇÃO DE SERVIÇOS DE CONSULTORIA EM MATERIA DE SEGURANÇA, AMBIENTE E QUALIDADE	01-02-2013	21	Ajuste directo			13-02-2013	2	0	0	2	26	0	0	26	
OPTIMUS - COMUNICAÇÕES, S.A.	PRESTAÇÃO DE SERVIÇOS DE ACESSO À INTERNET 3G BANDA LARGA E COMUNICAÇÕES MOVEIS DA LIPOR	04-02-2013	16	Ajuste directo			25-03-2013	10	0	0	10	22	0	0	22	
ZACARIAS DE CARVALHO E ASSOCIADOS, SOCIEDADE DE ADVOGADOS, R.I.	PRESTAÇÃO DE SERVIÇOS DE ASSISTEN-CIA JURÍDICA	07-02-2013	20	Ajuste directo			08-03-2013	2	0	0	2	25	0	0	25	
TRANSPORTES PRESUNÇÃO, LDA	PRESTAÇÃO DE SERVIÇOS DE TRANSPORTE NUTRIMAIIS POR 12 MESES OU ATÉ Atingir o valor contratado.	19-02-2013	10	Ajuste directo			17-04-2013	6	0	0	6	10	0	0	10	
GINFOPLAN - SISTEMAS E TECNOLOGIAS DE INFORMAÇÃO, LDA	PRESTAÇÃO DE SERVIÇOS DE CONSULTORIA E ASSESSORIA NA ÁREA DAS TECNOLOGIAS DE INFORMAÇÃO	01-03-2013	28	Ajuste directo			17-04-2013	9	0	0	9	35	0	0	35	
AMBIRUMO-PROJECTOS,INOVAÇÃO E GESTÃO AMBIENTAL, LDA	CONTRATO DE ASSESSORIA E ASSISTEN-CIA TÉCNICA AO CONCURSO PARA O PROJETO E INSTALAÇÃO DE EQUIPAMENTO PARA REFORMULAÇÃO DAS LINHAS DE EMBALAGEM E PAPEL-CARTÃO NO CENTRO DE TRIAGEM.	04-03-2013	16	Ajuste directo			05-06-2013	8	0	0	8	19	0	0	19	
ESSÊNCIA COMPLETA - MARKETING, COMUNICAÇÃO E MEDIA, LDA.	CONTRATO DE SERVIÇOS DE CLIPPING ELETRÓNICO	01-03-2013	6	Ajuste directo			23-05-2013	2	0	0	2	7	0	0	7	

CONTRATAÇÃO ADMINISTRATIVA - SITUAÇÃO DOS CONTRATOS

Ano: 2014

Entidade (1)	Contrato				Visto Tribunal		Pagamentos na gerência				Pagamentos acumulados				Obs. (17)
	Objecto (2)	Data (3)	Valor (4)	Modalidades adjudicação (5)	Número registo (6)	Data (7)	Data 1º pag.to (8)	Trabalhos normais (9)	Revisão de preços (10)	Trabalhos a mais (11)	Total (12)=(9)+(10)+(11)	Trabalhos normais (13)	Revisão de preços (14)	Trabalhos a mais (15)	
ARBUSTOS ROSACEOS - CONSULTORIA AMBIENTAL UNIPessoal, LDA	PRESTAÇÃO DE SERVIÇOS DE CONSULTORIA E FORMAÇÃO NAS ÁREAS DA JARDINAGEM, COZINHA SUSTENTÁVEL, PROMOÇÃO DA LOJA, GESTÃO E RE-ESTRUTURAÇÃO DE ESPAÇOS VERDES EM PERMACULTURA*	20-03-2013	24	Ajuste directo			17-04-2013	7	0	0	7	29	0	0	29
J.MARTINO - UNIPessoal, LDA	PRESTAÇÃO DE SERVIÇOS CONSULTORIA NA ÁREA DA VALORIZAÇÃO ORGÂNICA DE RU'S	20-03-2013	12	Ajuste directo			25-06-2013	6	0	0	6	15	0	0	15
HIDURBE - GESTÃO DE RESÍDUOS, S.A.	CONTRATO DE PRESTAÇÃO DE SERVIÇOS PARA A REALIZAÇÃO DO 1º E 2º PERÍODO DA CAMPANHA DE CARATERIZAÇÃO DA FRAÇÃO BIO RESÍDUOS RECECIONADA NA CVO	03-05-2013	9	Ajuste Direto Geral			26-07-2013	5	0	0	5	9	0	0	9
PAÍNHAS, S.A.	EXPLORAÇÃO DO SISTEMA DE VALORIZAÇÃO ENERGÉTICA DE BIOGÁS DO ATERRO DE MATOSINHOS	01-05-2013	117	Concurso público			18-07-2013	48	0	0	48	72	0	0	72
NESTLÉ WATERS DIRECT PORTUGAL,S.A.	ALUGUER DE DUAS MÁQUINAS DISPENSADORAS DE ÁGUA PARA O PARQUE AVENTURA DA LIPOR	18-04-2013	0	Ajuste directo			25-06-2013	0	0	0	0	0	0	0	0
PT COMUNICAÇÕES, S.A.	CONTRATO DE PÁGINAS AMARELAS -NEW MEDIA (RECOLHA DE RESÍDUOS E ADUBOS- FERTILIZANTES)	04-07-2013	125	Ajuste directo			31-01-2005	9	0	0	9	150	0	0	150
CARLOS PEDRO FERNANDES - CONSULTADORIA EM ADMINISTRAÇÃO PÚBLICA,UNIPessoal, LDA	PRESTAÇÃO DE SERVIÇOS DE CONSULTORIA EM ADMINISTRAÇÃO PÚBLICA.	01-07-2013	14	Ajuste Direto Geral			10-12-2013	12	0	0	12	18	0	0	18
XEROX PORTUGAL - EQUIPAMENTOS DE ESCRITÓRIO, LDA	PRESTAÇÃO DE SERVIÇOS DE CÓPIA, IMPRESSÃO E DIGITALIZAÇÃO	01-05-2013	71	Ajuste Direto Geral			20-08-2013	29	0	0	29	46	0	0	46
ONITELECOM - INFORCOMUNICAÇÕES, S.A.	PRESTAÇÃO DE SERVIÇOS DE INTERNET	29-05-2013	54	Ajuste Direto Geral			29-11-2013	26	0	0	26	39	0	0	39
M.T.CARDOSO & CARDOSO, LDA	PRESTAÇÃO DE SERVIÇOS DE REVISOR OFICIAL DE CONTAS	17-07-2013	38	Ajuste Direto Geral			24-01-2014	24	0	0	24	24	0	0	24
AIG EUROPE LIMITED - SUCURSAL EM PORTUGAL	SEGURO DE RESPONSABILIDADE POR DANOS AMBIENTAIS	28-08-2013	32	Ajuste Direto Geral			06-11-2013	11	0	0	11	21	0	0	21
ROLAMENTOS PONTE DA PEDRA, LDA	FORNECIMENTO DE MATERIAL DIVERSO PARA MÁQUINAS, EQUIPAMENTOS E INSTALAÇÕES DA LIPOR. ANO 2014	29-07-2013	10	Ajuste directo			07-03-2014	5	0	0	5	5	0	0	5
BOMPISO-COMÉRCIO DE PNEUS, LDA	PRESTAÇÃO DE SERVIÇOS DE MANUTENÇÃO E REPARAÇÃO DE PNEUS DAS VIATURAS	26-08-2013	10	Ajuste directo			07-03-2014	6	0	0	6	6	0	0	6
PRINCESSCLOSET - UNIPessoal, LDA	SERVIÇO DE GESTÃO DE LAVANDARIAS	28-08-2013	15	Ajuste Direto Geral			22-01-2014	18	0	0	18	18	0	0	18
OASISLAVANDA UNIPessoal, LDA	SERVIÇOS DE LAVANDARIA.	28-08-2013	15	Ajuste Direto Geral			22-01-2014	18	0	0	18	18	0	0	18
HIDURBE - GESTÃO DE RESÍDUOS, S.A.	CONTRATAÇÃO DOS SERVIÇOS DE EXPLORAÇÃO DA CENTRAL DE VALORIZAÇÃO ORGÂNICA DA LIPOR	13-09-2013	35 708	Concurso limitado por prévia qualificação	PROC. 1404	26-11-2013	16-04-2014	1 890	0	0	1 890	1 890	0	0	1 890
MUNICÍPIO DA MAIA	PRESTAÇÃO DE SERVIÇOS E RECEÇÃO E TRATAMENTO DOS LIXIVIADOS EM ETAR PROVENIENTES DO ATERRO SANITÁRIO DE ERMESINDE.	09-09-2013	15	Ajuste Direto Geral			23-05-2014	8	0	0	8	8	0	0	8
APCER,ASSOCIAÇÃO PORTUGUESA DE CERTIFICAÇÃO	PRESTAÇÃO DE SERVIÇOS DE AUDITORIA ÀS UNIDADES CERTIFICADAS DA LIPOR	26-08-2013	30	Ajuste Direto Geral			20-03-2014	10	0	0	10	10	0	0	10
CLECE - SUCURSAL EM PORTUGAL, S.A.	PRESTAÇÃO DE SERVIÇOS DE TRIAGEM DE RESÍDUOS	30-08-2013	162	Concurso público			10-12-2013	131	0	0	131	198	0	0	198
GRUPNOR-GRUPO PORTUGUÊS DE ELEVADORES DO NORTE, LDA	MANUTENÇÃO DO ASCENSOR DO EDIFÍCIO ADMINISTRATIVO PARA 12 MESES	19-09-2013	0	Ajuste directo			16-04-2014	1	0	0	1	1	0	0	1

CONTRATAÇÃO ADMINISTRATIVA - SITUAÇÃO DOS CONTRATOS

Ano: 2014

Entidade (1)	Contrato					Visto Tribunal		Pagamentos na gerência				Pagamentos acumulados				Obs. (17)
	Objecto (2)	Data (3)	Valor (4)	Modalidades adjudicação (5)	Número registo (6)	Data (7)	Data 1º pag.to (8)	Trabalhos normais (9)	Revisão de preços (10)	Trabalhos a mais (11)	Total (12)=(9)+(10)+(11)	Trabalhos normais (13)	Revisão de preços (14)	Trabalhos a mais (15)	Total (16)=(13)+(14)+(15)	
AUTO JARDIM DA MAIA, LDA	PRESTAÇÃO DE SERVIÇOS DA MANUTENÇÃO E REPARAÇÃO DAS VIATURAS LIPOR	29-08-2013	20	Ajuste directo			20-03-2014	17	0	0	17	17	0	0	17	
DALKIA INTERNACIONAL	ADMINISTRAÇÃO DE CONCESSÃO DE UMA CENTRAL DE VALORIZAÇÃO ENERGÉTICA - LIPOR II	12-09-2013	176 835	Concurso público com publicidade internacional	PROC. 1481	25-11-2013	20-01-2005	25 710	0	0	25 710	200 745	0	0	200 745	
SEARA DOS NÚMEROS - CONSULTORIA E GESTÃO UNIPESSOAL, LDA.	PRESTAÇÃO DE SERVIÇOS DE CONSULTORIA NA ÁREA DA GESTÃO	20-09-2013	22	Ajuste directo			21-02-2014	25	0	0	25	25	0	0	25	
ARQUIVABERTO - CONSULTORIA E GESTÃO UNIPESSOAL, LDA	PRESTAÇÃO DE SERVIÇOS DE CONSULTORIA NA ÁREA DA GESTÃO DE ARQUIVO	20-09-2013	17	Ajuste directo			21-02-2014	19	0	0	19	19	0	0	19	
EQUILIBRIOLUNAR - CONSULTORIA EM BIOTECNOLOGIA UNIPESSOAL, LDA	PRESTAÇÃO DE SERVIÇOS DE CONSULTORIA NA ÁREA AMBIENTAL	20-09-2013	19	Ajuste directo			21-02-2014	21	0	0	21	21	0	0	21	
SUSTENTALFAZEMA - CONSULTORIA AMBIENTAL UNIPESSOAL, LDA	PRESTAÇÃO DE SERVIÇOS DE CONSULTORIA NA ÁREA AMBIENTAL	20-09-2013	19	Ajuste directo			21-02-2014	21	0	0	21	21	0	0	21	
CERQUEIRA ARAÚJO - HORTAS E JARDINS UNIPESSOAL, LDA	PRESTAÇÃO DE SERVIÇOS DE JARDINAGEM NAS HORTAS BIOLÓGICAS	20-09-2013	15	Ajuste directo			21-02-2014	17	0	0	17	17	0	0	17	
JOSE LUIS TEIXEIRA RIBEIRO CONSTRUÇÃO E TERRAPLANAGEM UNIPESSOAL, LDA	MANUTENÇÃO DO PARQUE AVENTURA, ATERRO DE LAÚNDOS-PÓVOA DE VARZIM, ATERRO DE VILA DE CONDE E ACESSOS À LIPOR II.	26-09-2013	67	Ajuste Direto Geral			20-03-2014	66	0	0	66	66	0	0	66	
EIXO CONTÍNUO - REPARAÇÃO DE VEÍCULOS UNIPESSOAL, LDA	PRESTAÇÃO DE SERVIÇOS DE MECÂNICA PELO PERÍODO DE UM ANO	19-09-2013	17	Ajuste Direto Geral			21-02-2014	19	0	0	19	19	0	0	19	
PATRICIA MATOS - ENGENHARIA, UNIPESSOAL, LDA	PRESTAÇÃO DE SERVIÇOS DE CONSULTORIA EM ENGENHARIA CIVIL	19-09-2013	27	Ajuste Direto Geral			21-02-2014	30	0	0	30	30	0	0	30	
WAYBOX, LDA	MÚSICA AMBIENTE PARA 12 MESES	01-10-2013	1	Ajuste directo			14-02-2014	2	0	0	2	2	0	0	2	
A.F.COSTA-COMERCIALIZAÇÃO DE PRODUTOS DE JARDINAGEM, LDA	DESMATAÇÃO E LIMPEZA DE INFESTANTES NO ATERRO INTERMUNICIPAL DA LIPOR - PÓVOA DE VARZIM	23-09-2013	59	Ajuste directo			19-12-2013	48	0	0	48	72	0	0	72	
MARATONA DE SUCESSO, SOCIEDADE UNIPESSOAL, LDA	PRESTAÇÃO DE SERVIÇOS DE LAVAGEM DE VIATURAS E APOIO GERAL À MANUTENÇÃO	20-09-2013	15	Ajuste Direto Geral			21-02-2014	17	0	0	17	17	0	0	17	
PARTEFICAZ - MANUTENÇÃO DE EQUIPAMENTOS UNIPESSOAL, LDA	PRESTAÇÃO DE SERVIÇOS DE RECUPERAÇÃO DE RESÍDUOS DE EQUIPAMENTOS ELÉTRICOS E ELETRÓNICOS (REEE), BEM COMO O APOIO TÉCNICO E-OU ELETRÓNICO NAS MANUTENÇÕES PREVENTIVA E CURATIVA DOS EQUIPAMENTOS DA LIPOR	20-09-2013	15	Ajuste Direto Geral			21-02-2014	15	0	0	15	15	0	0	15	
CONSCIÊNCIA ALERTA UNIPESSOAL, LDA.	CONSULTORIA EM MATÉRIA DE SEGURANÇA, AMBIENTE E QUALIDADE	23-10-2013	22	Ajuste Direto Geral			21-02-2014	25	0	0	25	25	0	0	25	
STRONG - SEGURANÇA, S.A.	PRESTAÇÃO DE SERVIÇOS DE SEGURANÇA E VIGILÂNCIA DAS INSTALAÇÕES, PESSOAS E BENS E EXECUÇÃO DO SERVIÇO DE PORTARIA DA LIPOR	25-10-2013	423	Concurso público			16-04-2014	127	0	0	127	127	0	0	127	
ICETA - INSTITUTO DE CIÊNCIAS E TECNOLOGIAS AGRÁRIAS E AGROALIMENTARES	PRESTAÇÃO DE SERVIÇOS DE REALIZAÇÃO DE UM ESTUDO DE CARACTERIZAÇÃO AMBIENTAL GERAL E CARTOGRAFIA DE BIÓTOPOS E ESTUDO DE CASO DO ATERRO DA PÓVOA DE VARZIM	19-09-2013	38	Ajuste Direto Geral			17-10-2014	9	0	0	9	9	0	0	9	
ONITELECOM - INFORCOMUNICAÇÕES, S.A.	PRESTAÇÃO DE SERVIÇOS DE VOZ NA LIPOR (BAGUIM DO MONTE) E REPSTIVO EQUIPAMENTO DE SUPORTE	26-08-2013	35	Ajuste directo			10-04-2014	19	0	0	19	19	0	0	19	
SGALD AUTOMOTIVE-SOCIEDADE GERAL DE COMÉRCIO DE ALUGUER DE BENS, S.A.	PRESTAÇÃO DE SERVIÇOS DE ALUGUER DE VIATURAS PEUGEOT	26-09-2013	75	Ajuste Direto Geral			25-11-2013	30	0	0	30	34	0	0	34	

CONTRATAÇÃO ADMINISTRATIVA - SITUAÇÃO DOS CONTRATOS

Ano: 2014

Entidade (1)	Contrato					Visto Tribunal		Pagamentos na gerência				Pagamentos acumulados				Obs. (17)
	Objecto (2)	Data (3)	Valor (4)	Modalidades adjudicação (5)	Número registo (6)	Data (7)	Data 1º pag.to (8)	Trabalhos normais (9)	Revisão de preços (10)	Trabalhos a mais (11)	Total (12)=(9)+(10)+(11)	Trabalhos normais (13)	Revisão de preços (14)	Trabalhos a mais (15)	Total (16)=(13)+(14)+(15)	
AMBIRUMO PROJECTOS INOVAÇÃO E GESTÃO AMBIENTAL, LDA	PRESTAÇÃO DE SERVIÇOS DE ACESSORIA À LIPOR NA IMPLEMENTAÇÃO DOS PROJETOS DE OTIMIZAÇÃO DAS OPERAÇÕES DE TRIAGEM	17-12-2013	14	Ajuste Direto Geral			14-02-2014	17	0	0	17	17	0	0	17	
PAÍNHAS, S.A.	PRESTAÇÃO DE SERVIÇOS DE ELÉTRICOS PARA O ABASTECIMENTO DE UMA LINHA DE TRIAGEM	20-12-2013	19	Ajuste Direto Geral			20-03-2014	19	0	0	19	19	0	0	19	
UNIVERSIDADE DO PORTO	AVALIAÇÃO DO ESTADO DO BETÃO E ARMADURAS DOS PILARES DA PLATAFORMA INTERIOR E DA ESTRUTURA METÁLICA DO CENTRO DE TRIAGEM	16-01-2014	3	Ajuste directo			07-07-2014	4	0	0	4	4	0	0	4	
GINFOPLAN SISTEMAS E TECNOLOGIAS DE INFORMÁTICA UNIPES-SOAL, LDA	PRESTAÇÃO DE SERVIÇOS DE CONSULTORIA INFORMÁTICA NA ÁREA DAS TECNOLOGIAS DE INFORMAÇÃO	13-02-2014	28	Ajuste Direto Geral			15-04-2014	26	0	0	26	26	0	0	26	
ZACARIAS DE CARVALHO E ASSOCIADOS SOCIEDADE DE ADVOGADOS RI	PRESTAÇÃO DE SERVIÇOS DE ASSISTÊNCIA JURÍDICA	17-02-2014	20	Ajuste Direto Geral			20-03-2014	21	0	0	21	21	0	0	21	
TRANSPORTES PRESUNÇÃO, LDA	PRESTAÇÃO DE SERVIÇOS DE TRANSPORTE DE COMPOSTO NUTRIMAIIS POR 12 MESES.	13-02-2014	10	Ajuste Direto Geral			02-05-2014	8	0	0	8	8	0	0	8	
AGROGES - SOCIEDADE DE ESTUDOS E PROJETOS, LDA	ELABORAÇÃO DE ESTUDO PARA REPOSI-CIONAMENTO DO COMPOSTO NUTRIMAIIS NO MERCADO	28-02-2014	17	Ajuste Direto Geral			02-05-2014	8	0	0	8	8	0	0	8	
ARBUSTOS ROSACEOS - CONSULTORIA AMBIENTAL UNIPES-SOAL, LDA	CONSULTORIA E FORMAÇÃO NAS ÁREAS DA JARDINAGEM, COZINHA SUSTENTÁVEL, PROMOÇÃO DA LOJA, GESTÃO E REESTRUTURAÇÃO DOS ESPAÇOS VERDES EM PERMACULTURA	03-03-2014	25	Ajuste Direto Geral			15-04-2014	23	0	0	23	23	0	0	23	
ESSÊNCIA COMPLETA - MARKETING, COMUNICAÇÃO E MEDIA, LDA.	PRESTAÇÃO DE SERVIÇOS DE CLIPPING ELETRÓNICO	24-02-2014	6	Ajuste Direto Geral			02-05-2014	5	0	0	5	5	0	0	5	
SUMA MATOSINHOS - SERVIÇOS URBANOS E MEIO AMBIENTE, S.A.	PRESTAÇÃO DE SERVIÇOS DE CARATERI-ZAÇÃO DE RESÍDUOS-FRAÇÃO INDIFEREN-CIADA DA LIPOR.	12-03-2014	17	Ajuste Direto Geral			23-05-2014	21	0	0	21	21	0	0	21	
JOSÉ CARLOS ALVES PADILHA	PRESTAÇÃO DE SERVIÇOS DE CARPIN-TARIA NOS EDIFÍCIOS, INFRAESTRUTURAS E HORTAS BIOLÓGICAS DA LIPOR	19-03-2014	30	Ajuste Direto Geral			23-05-2014	13	0	0	13	13	0	0	13	
JOSÉ LUIS TEIXEIRA RIBEIRO CONSTRUÇÃO E TERRAPLANAGEM UNIPES-SOAL, LDA	PRESTAÇÃO DE SERVIÇOS DE MA-NUTENÇÃO E REPARAÇÃO DE EDIFÍCIOS E INFRAESTRUTURAS DA LIPOR	17-03-2014	30	Ajuste Direto Geral			07-07-2014	17	0	0	17	17	0	0	17	
RANDSTAD II - PRESTAÇÃO DE SERVIÇOS, LDA	PRESTAÇÃO DE SERVIÇOS DE TRIAGEM DE RESÍDUOS	28-02-2014	80	Concurso público			23-05-2014	96	0	0	96	96	0	0	96	
IDAD - INSTITUTO DO AMBIENTE E DESENVOLVIMENTO	EXECUÇÃO DO PROGRAMA DE MONI-TORIZAÇÃO EXTERNA DA CENTRAL DE VALORIZAÇÃO ENERGÉTICA DA LIPOR	02-03-2014	260	Concurso público			06-06-2014	71	0	0	71	71	0	0	71	
CACHAPUZ, LDA	ESTABELECIAMENTO DE UM CONTRATO DE MANUTENÇÃO ANUAL PARA AS BÁSCULAS E BALANÇAS	07-02-2014	1	Ajuste directo			02-05-2014	2	0	0	2	2	0	0	2	
DELOITTE & ASSOCIADOS, SROC, S.A.	PRESTAÇÃO DE SERVIÇOS DE VERIFI-CAÇÃO DOS INDICADORES DO RELATÓRIO DE SUSTETABILIDADE	19-03-2014	8	Ajuste directo a mais de uma entidade			06-06-2014	9	0	0	9	9	0	0	9	
SOLUSEL SOC LUSITANA OBRAS E EMPREITADAS, LDA	TRANSPORTE E DEPOSIÇÃO DE ESCÓRIAS DA CENTRAL DE VALORIZAÇÃO ENERGÉTICA DA LIPOR, EM ATERRO	05-05-2014	870	Concurso público	SIM		14-08-2014	202	0	0	202	202	0	0	202	
E COPIA COMÉRCIO DE EQUIPAMEN-TOS DE ESCRITÓRIO, LDA	PRESTAÇÃO DE SERVIÇOS DE CÓPIA E IMPRESSÃO - CÓPIAS ADICIONAIS PARA O PARQUE DE FOTOCOPIADORAS E IMPRES-SORAS DA LIPOR	08-05-2014	8	Ajuste directo a mais de uma entidade			19-06-2014	1	0	0	1	1	0	0	1	

CONTRATAÇÃO ADMINISTRATIVA - SITUAÇÃO DOS CONTRATOS

Ano: 2014

Entidade (1)	Contrato				Visto Tribunal		Pagamentos na gerência				Pagamentos acumulados				Obs. (17)
	Objecto (2)	Data (3)	Valor (4)	Modalidades adjudicação (5)	Número registo (6)	Data (7)	Data 1º pag.to (8)	Trabalhos normais (9)	Revisão de preços (10)	Trabalhos a mais (11)	Total (12)=(9)+(10)+(11)	Trabalhos normais (13)	Revisão de preços (14)	Trabalhos a mais (15)	
ECOREASON - BUSINESS CONSULTING, LDA	PRESTAÇÃO DE SERVIÇOS DE TRANSPORTE DE LIXIVIADO DO ATERRO SANITÁRIOS DE ERMESINDE PARA TRATAMENTO EM ETAR	02-06-2014	88	Concurso público			14-08-2014	19	0	0	19	19	0	0	19
OPAL PUBLICIDADE, S.A.	PRESTAÇÃO DE SERVIÇOS PARA O DESENVOLVIMENTO CRIATIVO, MAQUETIZAÇÃO E ARTES FINAIS E PRODUÇÃO DAS PEÇAS DE COMUNICAÇÃO DO NOVO CENTRO DE TRIAGEM	02-06-2014	10	Ajuste Direto Geral			19-06-2014	13	0	0	13	13	0	0	13
SOLUSEL SOC LUSITANA OBRAS E EMPREITADAS, LDA	TRANSPORTE E DEPOSIÇÃO DE ESCÓRIAS DA CENTRAL DE VALORIZAÇÃO ENEGÉTICA DA LIPOR	16-06-2014	870	Concurso público	SIM		14-08-2014	202	0	0	202	202	0	0	202
HIGH PLAY CONSULTORES	FORMAÇÃO AOS COLABORADORES DA LIPOR NO ÂMBITO DA TEMÁTICA "COMUNICAR A ESTRATÉGIA"	28-05-2014	12	Ajuste Direto Geral			14-08-2014	15	0	0	15	15	0	0	15
FERROVIAL - GESTÃO E MANUTENÇÃO DE EMPREENDIMENTOS, LDA	TRIAGEM DE RESÍDUOS	09-06-2014	142	Concurso público			25-11-2014	87	0	0	87	87	0	0	87
SOLUSEL SOC LUSITANA OBRAS E EMPREITADAS, LDA	TRANSPORTE E DEPOSIÇÃO DE ESCÓRIAS DA CENTRAL DE VALORIZAÇÃO ENEGÉTICA DA LIPOR	03-07-2014	870	Concurso público			14-08-2014	202	0	0	202	202	0	0	202
CLECE S A - SUCURSAL EM PORTUGAL	SERVIÇOS DE LIMPEZA EXISTENTES NAS INSTALAÇÕES DA LIPOR	07-06-2014	24	Ajuste Direto Geral			14-08-2014	29	0	0	29	29	0	0	29
PÁGINAS AMARELAS, S.A	PUBLICIDADE DAS PÁGINAS AMARELAS INTERNET-CROSSMEDIA LISTAS ADUBOS FERTELIZANTES-NUTRIMAIIS RECOLHA DE RESÍDUOS-LIPOR	19-07-2014	5	Ajuste directo			17-10-2014	2	0	0	2	2	0	0	2
FACULDADE DE ENGENHARIA - UNIVERSIDADE DO PORTO	ANÁLISE DE DUAS AMOSTRAS PARA CARACTERIZAÇÃO DA SUCATA FERROSA PRODUZIDA NA CVE NO DECORRER DO ANO	11-02-2014	0	Ajuste directo			02-05-2014	0	0	0	0	0	0	0	0
GUEDES, ALVES PACHECO, LDA	PRESTAÇÃO DE SERVIÇOS DE MANUTENÇÃO E ASSISTÊNCIA TÉCNICA À CENTRAL TELEFÓNICA DA LIPOR	01-06-2014	4	Ajuste directo			28-07-2014	5	0	0	5	5	0	0	5
TBP - CONSULTORIA E GESTÃO DE ARQUIVO, LDA	CONTRATO PARA DEPÓSITO E GESTÃO DE DOCUMENTOS PARA ARQUIVO	22-07-2014	4	Ajuste directo			25-09-2014	3	0	0	3	3	0	0	3
CLEANSTATION SA	ALUGUER DE EQUIPAMENTOS DE HIGIENE E RESPETIVOS CONSUMÍVEIS DE HIGIENE	01-10-2014	9	Ajuste Direto Geral			17-12-2014	2	0	0	2	2	0	0	2
ASSOCIAÇÃO EGP - U.PORTO	PRESTAÇÃO DE SERVIÇOS DE FORMAÇÃO AOS COLABORADORES DA LIPOR	26-09-2014	17	Ajuste Direto Geral			17-12-2014	8	0	0	8	8	0	0	8
DOMP DESENVOLVIMENTO ORGANIZACIONAL MARKETING E PUBLICIDADE SA	PRESTAÇÃO DE SERVIÇOS DE "ESTUDO DE SATISFAÇÃO DE CLIENTES LIPOR 2014- 2016"	01-10-2014	13	Ajuste Direto Geral			17-12-2014	7	0	0	7	7	0	0	7
IBERLIM - SOCIEDADE TÉCNICA DE LIMPEZAS, S.A.	SERVIÇOS DE HIGIENE E LIMPEZA NAS INSTALAÇÕES DA LIPOR EM GONDOMAR, ERMESINDE E MAIA	30-09-2014	149	Concurso Limitado por Prévia Qualificação			17-12-2014	8	0	0	8	8	0	0	8
PROTOCOLO															
O MUNICÍPIO DA PÓVOA DE VARZIM	PROTOCOLO DO CENTRO AMBIENTAL DE LAUNDOS, LÉGUA DA POVOA-EXPROPRIAÇÃO DE TERRENO.	13-07-2011	771	Ajuste directo			01-06-2011	15	0	0	15	372	0	0	372
ASSOCIAÇÃO EMPRESARIAL DE PORTUGAL	PROTOCOLO DE COOPERAÇÃO ENTRE A LIPOR E A AEP - PROJETO INTERNACIONALIZAÇÃO	06-07-2012	12	Ajuste directo			25-03-2013	4	0	0	4	15	0	0	15
FÁBRICA DA IGREJA PAROQUIAL DE LAUNDOS	PROTOCOLO ENTRE A LIPOR E A FÁBRICA DA IGREJA DE LAUNDOS	11-02-2014	20	Ajuste directo			16-04-2014	20	0	0	20	20	0	0	20

CONTRATAÇÃO ADMINISTRATIVA - SITUAÇÃO DOS CONTRATOS

Ano: 2014 | N.º Alterações: 0 | N.º Revisões: 1

Entidade (1)	Contrato				Visto Tribunal		Pagamentos na gerência				Pagamentos acumulados				Obs. (17)
	Objecto (2)	Data (3)	Valor (4)	Modalidades adjudicação (5)	Número registo (6)	Data (7)	Data 1º pag.to (8)	Trabalhos normais (9)	Revisão de preços (10)	Trabalhos a mais (11)	Total (12)=(9)+(10)+(11)	Trabalhos normais (13)	Revisão de preços (14)	Trabalhos a mais (15)	
GCI-CONSULTORIA EM PUBLIC ENGAGEMENT	PROTOCOLO DE COOPERAÇÃO GREEN PROJECT AWARDS PORTUGAL HERLOX	28-02-2014	13	Ajuste Direto Geral			16-04-2014	15	0	0	15	15	0	0	15
SEMENTE- ASSOCIAÇÃO DE VOLUNTÁRIOS LIPOR	PROTOCOLO LIPOR-SEMENTE	07-04-2014	12	Ajuste directo			14-04-2014	12	0	0	12	12	0	0	12
APAEJIL ASSOCIAÇÃO DE PAIS E AMIGOS DAS ESCOLAS E JARDINS DE INFÂNCIA DE LAÚNDOS	PROTOCOLO DE COOPERAÇÃO ENTRE A LIPOR E A APAEJIL NO ÂMBITO DO PROJETO "ESCOLA DE MÚSICA DE LAÚNDOS" E DIVULGAÇÃO E ACOMPANHAMENTO DAS ATIVIDADES DESENVOLVIDAS PELA APAEJIL	28-07-2014	10	Ajuste Direto Geral			14-08-2014	5	0	0	5	5	0	0	5
TOTAIS			436 394					60 368	1 066	0	61 434	446 769	12 500	0	459 269

Unidade: Milhares de Euros

8.3.4 - TRANSFERÊNCIAS E SUBSÍDIOS

8.3.4.4 - TRANSFERÊNCIAS CORRENTES

Disposições Legais	Entidade financiadora	Transferências orçadas	Transferências obtidas	Obs
Estágios profissionais	Instituto de Emprego e Formação Profissional de Gondomar	0	0	
Estágios profissionais/ formação financiada	CCDRN -Comissão de Coordenação Região Norte	0	0	
Totais		0	0	

Ano: 2014
Unidade: Euros

8.3.4.5 - TRANSFERÊNCIAS CAPITAL

Disposições Legais	Entidade financiadora	Transferências orçadas	Transferências obtidas	Obs
Orçamento ordinário da Lípor	Câmaras Municipais	6 337 549,20	6 786 440,68	a)
Projeto POVT-12-0660-FCOES-000011	Agência para o Desenvolvimento e Coesão	1 320 000,00	941 747,01	
Totais		7 657 549,20	7 728 187,69	

Ano: 2014
Unidade: Euros

a) valores incluem cobranças de transferências de capital de anos anteriores.

8.3.4.6 - SUBSÍDIOS OBTIDOS

Disposições Legais	Entidade financiadora	Finalidade	Subsídios previstos	Subsídios recebidos	Obs
Acordo privado	Sociedade Ponto Verde	Sensibilização Ambiental	0,00	15 121,78	
Projeto Life Miniwast	Rennes Metropole	Conceção, realização e evolução do Plano Estratégico e Sustentável na minimização de Resíduos Orgânicos nos Estados Membros da UE	0,00	11 692,50	
Projeto PAYT	Agência Portuguesa do Ambiente	Gestão Ambiental	0,00	211 148,57	
Totais			0,00	237 962,85	

Ano: 2014
Unidade: Euros



8.3.6 - ENDIVIDAMENTOS

Caracterização do Empréstimo	Data Aprov. pela A.M.	Data Contrat.	Visto T.C.		Finalidade do Empréstimo	Ent. Cred.	Capital (€)		Taxa de Juro		Prazo do Contr.	Anos decorridos	Encargos ano (€)			Amort. Acum.	Capital em dívida (€)
			nº Reg.	Data			Contratado	Utilizado	Inic.	Act.			Amort.	Juros	J. Mora		
Médio Longo Prazo	20-11-1996	20-12-1996	91931/96	29-11-1996	Construção Central Incineração Lipor II (I-a)	BEI	39 903 831,78	7 481 968,46	6,35	18	18	5 089 733,70	299 660,58	0	39 903 831,78	0,00	
								7 481 968,46	4,8								
								7 481 968,46	4,53								
								7 481 968,46	6,08								
								4 987 978,97	4,85								
4 987 978,97	2,85																
Médio Longo Prazo	16-12-1998	17-06-1999	11162/99	13-09-1999	Construção Central Incineração Lipor II (I-a)	BEI	45 390 608,63	10 000 000,00	5,82	19	15	142 793,70	1 443 403,70	0	15 456 225,62	29 934 383,01	
								10 000 000,00	3,82								
								10 000 000,00	5,83								
								10 000 000,00	3,83								
								2 944 703,73	5,1								
2 445 904,90	3,1																
Médio Longo Prazo	20-06-2002	11-12-2012	3437/02	005-02-2003	Construção Central Valorização Orgânica (I-b)	BEI	35 000 000,00	5 000 000,00	4,48	19	12	30 000,00	1 303 711,41	0	5 271 693,41	29 728 306,59	
								15 000 000,00	4,13								
								15 000 000,00	4,78								
Médio Longo Prazo	20-06-2002	30-03-2006	3627/08	28-07-2008	Construção Central Valorização Orgânica (I-a)	BEI	18 000 000,00	18 000 000,00	5,02	16	6	10 000,00	618 840,00	0	10 000,00	17 990 000,00	
TOTAL							138 294 440,41	138 294 440,41				5 272 527,40	3 665 615,69	0	60 641 750,81	77 652 689,60	

Ano: 2014
Unidade: Euros

(I-a) Empréstimos contraídos até 31.12.2011, para execução de projetos participados por fundos comunitários (art 32º da Lei nº 42/98, na redação dada pelo artigo 28º da LOE/2000).

(I-b) Empréstimos contraídos em 2002, para execução de projetos participados por fundos comunitários (al.c) do artº 7 da Lei nº 16-A/2002, de 31 de maio - 1ª alteração à LOE/2000).

8.3.6.2 – OUTRAS DÍVIDAS A TERCEIROS

OUTRAS DÍVIDAS A TERCEIROS

Fornecedor	Dívida em 1 de janeiro	Dívida em 31 de dezembro	Obs.
A. BARBOSA E FILHOS, LDA	0,00	565,80	
A F COSTA COMERCIALIZAÇÃO DE PRODUTOS DE JARDINAGEM, LDA	48 163,30	0,00	
A SUPER 2000 MÁQUINAS AUTOMÁTICAS DE BEBIDAS, S.A.	1 938,20	2 186,72	
A VOZ DA PÓVOA - COMUNICAÇÃO SOCIAL, LDA	0,00	290,48	
ABOUT MEDIA COMUNICAÇÃO, LDA	105,00	105,00	
AGROGES - SOCIEDADE DE ESTUDOS E PROJETOS, LDA	0,00	11 131,50	
ÁGUAS DE GONDOMAR, S.A.	459,33	672,67	
ÁGUAS DE VALONGO, S.A.	581,03	404,16	
AIRES ARLINDO PEREIRA DA SILVA	1 337,63	0,00	
AJUSTEFICIENTE, LDA	0,00	848,00	
ALAIN REMY JEAN ROGER DEROM	0,00	503,88	
ALCATIFAS DAS ANTAS, LDA	0,00	3 142,65	
AMBIRUMO PROJETOS INOVAÇÃO E GESTÃO AMBIENTAL, LDA	42 588,75	28 290,00	
AMBSIG-AMBIENTE SISTEMA DE INFORMAÇÃO GEOGRÁFICA, S.A	0,00	2 580,44	
ANA MÓNICA PINHEIRO PEREIRA	0,00	221,40	
ANTÓNIO EDUARDO MACHADO, LDA	0,00	246,00	
ANTÓNIO MANUEL PEREIRA CARVALHO	833,10	2 088,36	
ANTÓNIO SAAVEDRA PINTO NETO E MARIA VILA FERNAND	0,00	2 373,29	
APAEJIL ASSOCIAÇÃO DE PAIS E AMIGOS DAS ESCOLAS E JARDINS DE INFÂNCIA DE LAÚNDOS	4 250,00	0,00	
APCER - ASSOCIAÇÃO PORTUGUESA DE CERTIFICAÇÃO	2 650,65	6 824,04	
APEA-ASSOCIAÇÃO PORTUGUESA DE ENGENHARIA DO AMBIENTE	0,00	100,00	
AR E SOM CONSULTORIA E ENGENHARIA AMBIENTAL, LDA	1 476,00	1 291,50	
A.RAMALHÃO-CONSULTORIA,GESTÃO E SERVIÇOS, LDA	781,05	0,00	
AREAL EDITORES SA	675,00	0,00	
ASSOCIAÇÃO EGP - U.PORTO	0,00	8 191,80	
ASSOCIAÇÃO JUVENIL DESPORTIVA E CULTURAL DE PENID	0,00	1 100,00	
ASSOCIAÇÃO PORTUGUESA DE NUTRICIONISTAS	36,90	73,80	
ATILA - A TRIGUEIRA & IRMAO LDA	273,38	0,00	

Fornecedor	Dívida em 1 de janeiro	Dívida em 31 de dezembro	Obs.
ATLANTICARE SERVIÇOS DE SAÚDE, S.A.	1 170,00	410,69	
AUGUSTO MARQUES DA MATA	0,00	270,60	
AUTO JARDIM MAIA, LDA	8 668,95	2 307,53	
AUTO RADIADORES QUINTINO V CARDOSO, LDA	553,50	0,00	
AUTO SUECO, LDA	3 429,32	3 920,71	
BANCO BPI, S.A.	1 529 834,88	127 486,31	
BANCO ESPÍRITO SANTO, S.A.	1 299 999,96	758 333,51	
BANDAGUE SOC RECAUCHUTAGEM PNEUS A FRIO, S.A.	0,00	3 276,35	
BCSD PORTUGAL -CONSELHO EMPRESARIAL DESENVOLVIMENTO SUST.	0,00	1.000,00	
BEAGLE - RUMO A SUSTENTABILIDADE, LDA	0,00	959,40	
BERNARDINO JOAQUIM E SILVA AR CONDICIONADO AQUECIMENTO E SANITÁRIO, LDA	1.014,51	2.635,40	
BIORUMO - CONSULTORIA EM AMBIENTE E SUSTENTABILIDADE, LDA	1 000,00	0,00	
ATLANTICARE SERVIÇOS DE SAÚDE, S.A.	1 170,00	410,69	
AUGUSTO MARQUES DA MATA	0,00	270,60	
AUTO JARDIM MAIA, LDA	8 668,95	2 307,53	
AUTO RADIADORES QUINTINO V CARDOSO, LDA	553,50	0,00	
AUTO SUECO, LDA	3 429,32	3 920,71	
BANCO BPI, S.A.	1 529 834,88	127 486,31	
BANCO ESPÍRITO SANTO, S.A.	1 299 999,96	758 333,51	
BANCO ESPÍRITO SANTO, S.A.	1 299 999,96	758 333,51	
BANDAGUE SOC RECAUCHUTAGEM PNEUS A FRIO, S.A.	0,00	3 276,35	
BCSD PORTUGAL -CONSELHO EMPRESARIAL DESENVOLVIMENTO SUST.	0,00	1.000,00	
BEAGLE - RUMO A SUSTENTABILIDADE, LDA	0,00	959,40	
BERNARDINO JOAQUIM E SILVA AR CONDICIONADO AQUECIMENTO E SANITÁRIO, LDA	1 014,51	2 635,40	
BIORUMO - CONSULTORIA EM AMBIENTE E SUSTENTABILIDADE, LDA	1 000,00	0,00	
BI4ALL CONSULTORES DE GESTÃO, LDA	1 402,20	39 587,55	

Fornecedor	Dívida em 1 de janeiro	Dívida em 31 de dezembro	Obs.
BOMPISO - COMÉRCIO DE PNEUS, S.A.	2 539,03	8 401,73	
BORREGO ENGENHARIA UNIPessoal, LDA	922,50	922,50	
CACHAPUZ - EQUIPAMENTOS PARA PESAGEM, LDA	120,54	1 476,00	
CACIP - CENTRO DE APOIO, CONSULTA E INTERVENÇÃO PSICOLÓGICA, UNIPessoal, LDA	0,00	525,00	
CADERNO VERDE COMUNICAÇÃO, S.A.	2 955,27	0,00	
CAIXA ECONÓMICA MONTEPIO GERAL	8,16	0,00	
CAMPOS E MAIA, LDA	553,50	159,90	
CANNON HYGIENE PORTUGAL, LDA	35,35	0,00	
CAPITAL DO DESCANSO AGÊNCIA DE VIAGENS E TURISMO, LDA	0,00	18 834,59	
CAPRICO NACIONAL-PRODUÇÃO DE EVENTOS, LDA	0,00	1 476,00	
CARLOS PEDRO FERNANDES - CONSULTORIA EM ADMINISTRAÇÃO PÚBLICA UNIPessoal, LDA	2 933,55	0,00	
CASTILHO & ASSOCIADOS CONSULTORES, LDA	4 059,00	2 583,00	
CEJUR CENTRO DE ESTUDOS JURÍDICOS DO MINHO	140,00	140,00	
CENERTEC CENTRO ENERGIA E TECNOLOGIA, LDA	0,00	295,20	
CENTRO HOSPITALAR DE SÃO JOÃO E P E	0,00	30,65	
CENTRO HOSPITALAR DO PORTO - EPE (HOSPITAL SANTO ANTÓNIO)	33,60	0,00	
CHARON-PRESTAÇÃO DE SERVIÇOS DE SEGURANÇA E VIGILÂNCIA, S.A.	16 485,56	0,00	
CIMERTEX SOC MAQUINAS E EQUIPAMENTOS, SARL	0,00	22 140,00	
CITRUP CENTRO INTEGRADO DE RESÍDUOS, LDA	241 648,30	339 795,27	
CLEANSTATION, S.A.	527,27	897,59	
CLECE S A - SUCURSAL EM PORTUGAL	89 968,22	0,00	
CLERIGUS-JOÃO AFONSO TRIGO GERMANO	968,00	968,00	
CMC MÁQUINAS E REPARAÇÕES, LDA	0,00	1 722,26	
COMBINAÇÃO DOS SENTIDOS-RESTAURAÇÃO E CATERING, UNIPessoal, LDA	0,00	922,50	
COOPERATIVA DOS AGRICULTORES DE GONDOMAR CRL	0,00	61,50	
COPEROL - D COSTA PECAS E EQUIPAMENTOS ROLANTES S	367,99	0,00	
COSMOS VIAGENS E TURISMO, S.A.	5 327,81	2 737,70	
COTEC PORTUGAL - ASSOCIAÇÃO EMPRESARIAL PARA A INOVAÇÃO	6 143,85	0,00	
CREDITEX ALUGUER EQUIPAMENTOS, S.A.	4 883,08	4 883,08	
CRISTINA SANTOS & BRUNO COSTA, LDA	0,00	250,95	
CRUZ VERMELHA PORTUGUESA-DELEGAÇÃO BRAGA	934,80	0,00	

Fornecedor	Dívida em 1 de janeiro	Dívida em 31 de dezembro	Obs.
CTT CORREIOS DE PORTUGAL, S.A.	286,90	265,81	
CTTEXPRESSO-SERVIÇOS DE POSTAIS E LOGÍSTICA, S.A.	0,00	5,78	
CUDELL - ENGENHARIA & SERVIÇOS, LDA	442,80	1 192,02	
DALKIA INTERNACIONAL - SUCURSAL EM PORTUGAL	0,00	3 383 094,43	
DALKIA S.C.A. - ACORDO REGULARIZAÇÃO	1 500 564,24	1 500 564,19	
DALKIA S.C.A. - SUCURSAL EM PORTUGAL	6 961 730,68	0,00	
DANIEL GONÇALVES GOMES	0,00	301,00	
DECATILUM - COMÉRCIO DE ARTIGOS DE ILUMINAÇÃO UNIPessoal, LDA	0,00	1 494,45	
DESILIDER CONTROLO E ELIMINAÇÃO DE PRAGAS, LDA	208,04	0,00	
E COPIA COMÉRCIO DE EQUIPAMENTOS DE ESCRITÓRIO, LDA	1 121,07	1 152,79	
E R I ENGENHARIA, S.A.	196,80	0,00	
ECOREASON - BUSINESS CONSULTING, LDA	8 140,80	3 908,75	
EDIÇÕES LINEAR COOPERATIVA EDITORIAL, CRL	0,00	768,75	
EDP COMERCIAL - COMERCIALIZAÇÃO DE ENERGIA, S.A.	30 994,68	27 669,79	
EDP DISTRIBUIÇÃO - ENERGIA SA	0,00	28,20	
EDP SERVIÇO UNIVERSAL, S.A.	12 061,04	86 338,93	
EFACEC - ENERGIA, MÁQUINAS E EQUIPAMENTOS ELÉTRIC, S.A.	0,00	4.317,30	
EGEO - TECNOLOGIA E AMBIENTE, S.A.	0,00	1 743,18	
ELISABETE MARTINS AMBULÂNCIAS, LDA	0,00	165,00	
ELISABETE PINTO -TERAPIAS DE REABILITAÇÃO UNIPessoal, LDA	1 124,80	592,00	
ELOS DE TERNURA - APOIO DOMICILIÁRIO, LDA	0,00	200,00	
EMPES - EMPRESA DE PUBLICIDADE DE ESPINHO, LDA	0,00	369,00	
ENVIENERGY	0,00	484,62	
ESSENCIA COMPLETA - MARKETING, COMUNICAÇÃO E MEDIA, LDA.	1 230,00	1 230,00	
EUROFILTROS AUTO ACESSÓRIOS, LDA	264,88	73,74	
EXTINVALE - SEGURANÇA CONTRA INCÊNDIOS, LDA	82,94	2 355,62	
FARMACIA LEME UNIPessoal, LDA	0,00	250,00	
FERROVIAL - GESTÃO E MANUTENÇÃO DE EMPREENDIMENTOS, LDA	24 032,03	58 113,32	
FINLOG ALUGUER E COMÉRCIO DE AUTOMÓVEIS, S.A.	6 058,17	0,00	
FLOR DO MARÃO SOC DE PRODUTOS AGRÍCOLAS, LDA	0,00	64,58	
FORMATO VERDE COMUNICAÇÃO FORMAÇÃO E GESTÃO DE CONTEÚDOS, LDA	1 709,70	0,00	
FUNDAÇÃO ANTERO DE QUENTAL - CEMAR	867,91	867,91	

Fornecedor	Dívida em 1 de janeiro	Dívida em 31 de dezembro	Obs.
FUNDAÇÃO ENSINO E CULTURA FERNANDO PESSOA	1 800,00	0,00	
G HOFLE, LDA	272 049,56	1 648,20	
GAM PORTUGAL - ALUGUER DE EQUIPAMENTOS, LDA.	0,00	369,00	
GDF SUEZ ENERGIA E SERVIÇOS PORTUGAL, S.A	2 755,20	2 453,85	
GERMANO LOPES E CIA, LDA	0,00	122,39	
GERTAL COMPANHIA GERAL RESTAURANTES E ALIMENTAÇÃO S.A.	172,00	175,89	
GIGATEL SERVIÇOS E EQUIPAMENTOS, LDA	2 130,36	2 556,55	
GINFOPLAN SISTEMAS E TECNOLOGIAS DE INFORMÁTICA UNIPESOAAL, LDA	3 739,20	4 887,21	
GLOBAL NOTÍCIAS - PUBLICAÇÕES, S.A.	0,00	3 382,50	
GRUPO ORTHOREHAB - PRODUTOS DE REABILITAÇÃO, LDA	0,00	1 578,08	
GRUPO VENDAP, S.A.	159,90	639,60	
GUEDES - ALVES & PACHECO, LDA	927,58	1 301,62	
HIDROFUNÇÃO - CONSULTORES DE ENGENHARIA, LDA.	0,00	7 158,60	
HIDURBE - GESTÃO DE RESÍDUOS, S.A.	4 592,45	638 237,12	
HIDURBE CVO - CENTRAL DE VALORIZAÇÃO ORGÂNICA, S.A.	3 505,50	0,00	
HIGHPLAY CONSULTORES, LDA	5 043,00	0,00	
HIGIARB PRODUTOS DE HIGIENE, LDA	1 337,80	2 314,06	
IAREN INSTITUTO DA AGUA DA REGIÃO NORTE	747,72	468,26	
IBERLIM SOCIEDADE TÉCNICA DE LIMPEZAS, S.A.	0,00	15 306,12	
IBERMETAIS INDÚSTRIA DE TREFILAGEM, S.A.	0,00	3 641,56	
IDAD - INSTITUTO DO AMBIENTE E DESENVOLVIMENTO	28 144,66	17 735,92	
IEME INDÚSTRIA ELECTROMECÂNICA MOTORES, LDA	206,64	0,00	
IGAP-INSTITUTO DE GESTÃO E ADMINISTRAÇÃO PÚBLICA	0,00	745,00	
ILUSTREPAGINA UNIPESOAAL, LDA	0,00	246,00	
IMAGE PRESS - SERVIÇOS GRÁFICOS, LDA	0,00	2 425,68	
IMTT - INSTITUTO DA MOBILIDADE E DOS TRANSPORTES TERRESTRES, I. P.	0,00	442,50	
INDAQUA MATOSINHOS - GESTÃO DE AGUAS DE MATOSINHOS, S.A.	962,29	0,00	
INEGI - INSTITUTO DE ENGENHARIA MECÂNICA E GESTÃO INDUSTRIAL	1 025,03	13 018,32	
INSTITUTO PORTUGUÊS DA QUALIDADE	49,66	0,00	
ISQ-INSTITUTO SOLDADURA E QUALIDADE	0,00	399,75	
J. MARTINO, UNIPESOAAL, LDA	2 538,92	0,00	
J ROMA, LDA	0,00	175,89	

Fornecedor	Dívida em 1 de janeiro	Dívida em 31 de dezembro	Obs.
JMV JOSÉ MARIA VIEIRA, S.A.	0,00	1 483,32	
JORGE SILVA RIBEIRO, LDA	747,84	1 519,05	
JOSÉ CARLOS ALVES PADILHA	3 936,00	5 939,67	
JOSÉ FERREIRA SILVA & ALEXANDRE, LDA	361,62	7 611,24	
JOSÉ LUIS TEIXEIRA RIBEIRO CONSTRUÇÃO E TERRAPLANAGEM UNIPESOAAL, LDA	14 551,89	19 431,93	
JVCALVES PRODUTOS SIDERÚRGICOS, S.A.	360,16	2 200,63	
KAIZEN INSTITUTE PORTUGAL -CONSULTORIA DE MANAGEMENT UNIPESOAAL, LDA	2 435,40	0,00	
L TEIXEIRA & MELO, LDA	5 343,86	159,90	
LAVANDARIA LAVALAR, LDA	297,46	1 035,05	
LISPOLIS - ASSOCIAÇÃO PARA O POLO TECNOLÓGICO DE LISBOA	0,00	1.000,00	
LISTOPSIS NORTE - TECNOLOGIAS DE INFORMAÇÃO, S.A.	1 913,84	2 133,13	
LOGOMINDS UNIPESOAAL, LDA	196,02	196,02	
LOURIVAL SOC COMERCIALIZAÇÃO DE FILTROS PEÇAS E EQUIPAMENTOS AUTO, LDA	335,79	169,74	
LUSO HIGIN - PRODUTOS DE HIGIENE INDUSTRIAL, LDA	388,19	0,00	
LUSOCEREAIS COMÉRCIO DE CEREAIS, LDA	33,83	0,00	
L3W - MATERIAL ELÉCTRICO, LDA	0,00	172,20	
MAFMEDICA, LDA	0,00	1 272,00	
MANITOU PORTUGAL, S.A.	3 835,47	2 443,21	
MANUEL ALBERTO FERNANDES DA SILVA	23 194,57	23 194,57	
MANUEL MARQUES SÁ JUNIOR	917,76	917,76	
MARIA DE FATIMA NUNES FONSECA & FILHOS, LDA	3 285,42	1 223,10	
MARIO TEIXEIRA SILVA, LDA.	0,00	768,75	
MARSIL - ARTES GRÁFICAS, LDA	182,04	2 031,27	
MARTA MANUELA TORRES OLIVEIRA E SILVA	0,00	556,00	
MDS - CORRETOR DE SEGUROS, S.A.	-28,22	1 559,54	
MEIO A MEIO - GESTÃO E PLANEAMENTO, LDA	0,00	5 902,23	
MEO - SERVIÇOS DE COMUNICACOES E MULTIMEDIA, S.A.	200,15	163,34	
MEO-SERVIÇOS DE COMUNICAÇÕES E MULTIMÉDIA, S.A.	19,15	-4,15	
MEWA SERVICIO TEXTIL SL	0,00	2 004,00	
MIGUEL ANTÓNIO MARCOS RAMOS	1 107,00	738,00	
MOBILITEC COMÉRCIO E ASSISTÊNCIA DE MATERIAL ORTOPÉDICO E HOSPITALAR, LDA	1.992,21	0,00	
MOFIL, LDA	0,00	381,30	

Fornecedor	Dívida em 1 de janeiro	Dívida em 31 de dezembro	Obs.
MORAIS LEITÃO GALVÃO TELES SOARES DA SILVA & ASSOCIADOS SOC DE ADVOGADOS RL	0,00	35.925,58	
MOTOJARDIM EQUIPAMENTOS E JARDINS, LDA	76,26	314,89	
NASCENTE COOPERATIVA ACÇÃO CULTURAL SCARL	250,00	307,50	
NESTLÉ WATERS DIRECT PORTUGAL-COMÉRCIO E DISTRIBUIÇÃO DE PRODUTOS ALIMENTARES, S.A.	1 914,34	0,00	
NO LESS, S.A.	4 993,80	0,00	
NOS COMUNICAÇÕES, S.A.	0,00	-1 999,08	
OLIVEIRA MONTEIRO E SOARES, S.A.	0,00	501,96	
ONEBIZ COMÉRCIO E INDÚSTRIA, LDA	303,10	0,00	
ONITELECOM - INFOCOMUNICAÇÕES, S.A.	2 151,47	2 733,11	
OPAL PUBLICIDADE, S.A.	5 965,50	8 193,96	
OPTIMIZER-SERVIÇOS E CONSULTADORIA INFORMÁTICA, LDA	15 067,50	9 766,20	
ORBCOM EQUIPAMENTOS E SERVIÇOS DE INFORMÁTICA, LDA	1 528,77	6 322,99	
ORDEM DOS ARQUITECTOS - SECÇÃO REGIONAL NORTE	1 107,00	0,00	
OUTSYSTEMS - SOFTWARE EM REDE, S.A.	0,00	1 107,00	
OVO SOLUTIONS - SOLUÇÕES AMBIENTAIS, S.A.	0,00	11 623,50	
P A RESIDEL OPTIMIZAÇÃO ENERGETICA DE RESÍDUOS, S.A.	5 431,61	10 072,94	
P M G PSICOLOGIA E MULTIGESTÃO, LDA	2 917,97	2 917,97	
PADRÃO ORTOPÁDICO-QUELHAS RIBEIRO E CARDOSO, LDA	431,10	941,22	
PÁGINAS AMARELAS, S.A.	0,00	511,72	
PAINHAS, S.A.	7 995,00	7 995,00	
PALAVRAS REAIS EDIÇÃO DE JORNAIS, UNIPessoal, LDA	0,00	264,45	
PARIS, MORAIS & MORAIS, LDA	0,00	479,70	
PEDRO MANUEL FERRAZ DA SILVA	985,23	985,23	
PETROASSIST- ENGENHARIA E SERVIÇOS, S.A.	749,21	155,99	
PETRÓLEOS PORTUGAL PETROGAL SA	0,00	2 442,84	
PINTO & CRUZ - MOTORES E EQUIPAMENTOS, S.A.	0,00	137,21	
PLAY PLANET - MOBILIÁRIO URBANO CONSTRUÇÃO E PAISAGISMO, LDA	615,00	615,00	
PONTO VERDE SERVIÇOS, LDA	0,00	1 502,11	
POSTIGO A JANELA ESTORES UNIPessoal, LDA	221,40	0,00	
PROMEC-SERVIÇOS DE ASSISTÊNCIA, LDA	2 956,34	2 956,34	
QA PUBLICIDADE, LDA	1 488,30	142,68	
QUADRINOVA FABRICAÇÃO DE QUADROS ELÉCTRICOS, LDA	168,51	0,00	
QUICKINSTANT UNIPessoal, LDA	0,00	1 480,00	

Fornecedor	Dívida em 1 de janeiro	Dívida em 31 de dezembro	Obs.
R R I - RECOLHA DE RESÍDUOS INDUSTRIAIS, S.A.	69 285,60	0,00	
RANDSTAD II - PRESTAÇÃO DE SERVIÇOS, LDA	0,00	17 744,20	
RAUL CESAR FERREIRA HERDEIRA, S.A.	489,98	2 411,03	
RECAUCHUTAGEM MONTEIRO, LDA	651,90	0,00	
REPORTER ARTES GRÁFICAS, LDA	0,00	307,50	
REPSOL PORTUGUESA, S.A.	32 404,01	37 344,25	
RESINORTE - VALORIZAÇÃO E TRATAMENTO DE RESÍDUOS SÓLIDOS, S.A.	343,86	0,00	
RETRIA - GESTÃO DE RESÍDUOS, LDA	250,97	0,00	
RIBASACO COMÉRCIO DE EMBALAGENS, LDA	1 826,55	0,00	
ROLAMENTOS PONTE PEDRA, LDA	5 981,08	4 137,57	
RUTASYS - ENGINEERING, LDA	3 763,80	0,00	
SCHINDLER ASCENSORES E ESCADAS ROLANTES, S.A.	1 069,71	0,00	
SEARASOFT - DESENVOLVIMENTO DE SOFTWARE, SOCIED UNIPessoal, LDA	0,00	1.030,24	
SENSORMATIC-PROTECÇÃO CONTRA FURTO, LDA	1 202,07	0,00	
SEPREVE EQUIPAMENTOS PREVENÇÃO E SEGURANÇA, LDA	0,00	1 665,53	
SERVIÇOS MUNICIPALIZADOS DE ÁGUAS E SANEAMENTO MAIA	924,28	1 639,22	
SINTIMEX SOC INTERNACIONAL IMPORTAÇÕES E EXPORTAÇÕES, LDA	978,22	1 115,32	
SISTAVAC, S.A.	381,30	0,00	
SOBEBER UNIPessoal, LDA.	0,00	583,92	
SOCIEDADE PONTO VERDE - SOCIEDADE GESTORA DE RESÍDUOS DE EMBALAGENS, S.A.	0,00	97,79	
SOLTRAFEGO-SOLUÇÕES TRÂNSITO, ESTAC. E COMUNICAÇÕES, S.A.	102,09	0,00	
SOLUSEL SOC LUSITANA OBRAS E EMPREITADAS, LDA	282,10	26 002,10	
SOMAGUE HIDURBE-CENTRAL DE COMPOSTAGEM DE RESÍDUOS ORGANICOS, ACE	731 333,11	-3 254,53	
SONIA MARINA PEREIRA MONTEIRO DA SILVA	0,00	152,78	
SOPSA REPRESENTAÇÕES E COMÉRCIO, S.A.	0,00	922,50	
SOUNETE FÁBRICA APRESTOS METÁLICOS, LDA	3 813,00	0,00	
SPARS SEGURANÇA E HIGIENE NO TRABALHO, LDA	3 602,92	6 733,96	
SPECIALCARE - PRODUTOS DE REABILITAÇÃO UNIPessoal, LDA	498,20	0,00	
SSI SCHÄFER SHOP GMBH	0,00	423,51	
STAPLES PORTUGAL - EQUIPAMENTO DE ESCRITÓRIO, S.A.	2 527,18	2 682,89	
STRONG-SEGURANÇA, S.A.	0,00	29 637,50	

Fornecedor	Dívida em 1 de janeiro	Dívida em 31 de dezembro	Obs.
SUMA MATOSINHOS - SERVIÇOS URBANOS E MEIO AMBIEN, S.A.	44,28	110,70	
SUSANA LEÃO MACHADO DESIGN UNIPessoal, LDA	0,00	307,50	
SUSTENTEPOPEIA UNIPessoal, LDA	0,00	1 217,70	
TBP CONSULTORIA E GESTÃO DE ARQUIVO, LDA	0,00	801,22	
TERRASYSTEMICS PROJETOS EM AMBIENTE E DESENVOLVIMENTO SUSTENTÁVEL, LDA	0,00	2 838,72	
TINTAS ARCO-IRIS, FREDERICO E AMORIM, LDA	0,00	632,83	
TIP TRANSPORTES INTERMODAIS DO PORTO ACE	581,20	351,50	
TIP S A L TÉCNICAS INDUSTRIAIS PROTECÇÃO E SEGURANÇA, LDA	727,70	0,00	
TOMAS DE OLIVEIRA EMPREITEIROS, S.A.	78 359,93	78 359,93	
TOPTUXEDO, LDA	0,00	597,78	
TOUCH FIRE, LDA	0,00	745,69	
TRANSPORTES GAMA, S.A.	528,90	196,80	
TRANSPORTES PRESUNÇÃO, LDA	1 863,45	1 436,58	
TYCO - INTEGRATED SYSTEMS PORTUGAL UNIPessoal, LDA	86,10	0,00	
TYPEFACE DESIGN UNIPessoal, LDA	0,00	492,00	
UNIARTE GRÁFICA, S.A.	1 966,77	1 036,89	
UNIVERSIDADE CATÓLICA PORTUGUESA - ESCOLA SUPERIOR DE BIOTECNOLOGIA	0,00	2 039,17	
VALENTE & LOPES LDA.	0,00	2 875,00	
VIBEIRAS SOC COMERCIAL PLANTAS, S.A.	3 075,00	3 075,00	
VIDA ECONÓMICA EDITORIAL, S.A.	226,00	0,00	
VISUAL PARTNER - COM.SIST.VISUAIS MAT. ESCRITÓRIO E MOBILIÁRIO, LDA	0,00	1 943,03	
VIVACIDADE - SOCIEDADE DE COMUNICAÇÃO SOCIAL, S.A.	0,00	246,00	
VODAFONE PORTUGAL-COMUNICAÇÕES PESSOAIS SA	3 395,20	3 683,49	
VORTAL - COMÉRCIO ELECTRÓNICO CONSULTADORIA E MULTIMEDIA, S.A.	0,00	7 057,13	
VORTICE EQUIPAMENTOS CIENTÍFICOS, LDA	0,00	473,80	
WURTH PORTUGAL TÉCNICA MONTAGEM, LDA	1 383,74	1 585,82	
XZ CONSULTORES, S.A.	645,75	0,00	
Curto prazo			

Fornecedor	Dívida em 1 de janeiro	Dívida em 31 de dezembro	Obs.
Totais:	13 295 303,78	7 659 766,16	
Médio e longo prazos			
BANCO BPI, S.A.	127 486,31	0,00	
BANCO ESPÍRITO SANTO, S.A.	758 333,51	0,00	
DALKIA S.C.A. - ACORDO DE REGULARIZAÇÃO	1 500 564,20	0,00	
Médio e longo prazos			
Totais:	2 386 384,02	0,00	
Totais do relatório:	15 681 687,80	7 659 766,16	

Ano: 2014
Unidade: Euros

Considerações finais

Os pontos omissos não se aplicam.

Baguim do Monte, 27 de fevereiro de 2015

O TÉCNICO DE CONTAS



(Vitor Oliveira)



CERTIFICAÇÃO LEGAL DE CONTAS



MANUEL TEIXEIRA CARDOSO
Revisor Oficial de Contas

MANUEL TEIXEIRA CARDOSO
Revisor Oficial de Contas

CERTIFICAÇÃO LEGAL DAS CONTAS

INTRODUÇÃO

1. Examinei as demonstrações financeiras anexas da Lipor - Serviço Intermunicipalizado de Gestão de Resíduos do Grande Porto as quais compreendem o Balanço em 31 de Dezembro de 2014, que evidencia um total de 224.840.470,08 euros e um total de capital próprio de 45.159.499,70 euros, incluindo um resultado líquido positivo de 6.056.562,28 euros, a Demonstração dos Resultados e os Mapas de Execução Orçamental, que evidenciam um total de 52.581.825,10 euros de despesa paga e um total de 61.125.554,62 euros de receita cobrada líquida do exercício findo naquela data, e os correspondentes Anexos.

RESPONSABILIDADES

2. É da responsabilidade da Administração a preparação de demonstrações financeiras que apresentem de forma verdadeira e apropriada a posição financeira da Associação de Municípios denominada Lipor - Serviço Intermunicipalizado de Gestão de Resíduos do Grande Porto, o resultado das suas operações e o relato da execução orçamental, bem como a adopção de políticas e critérios contabilísticos adequados e a manutenção de um sistema de controlo interno apropriado.

3. A minha responsabilidade consiste em expressar uma opinião profissional e independente, baseada no meu exame daquelas demonstrações financeiras.

ÂMBITO

4. O exame a que procedi foi efectuado de acordo com as Normas Técnicas e as Directrizes de Revisão/Auditoria da Ordem dos Revisores Oficiais de Contas, as quais exigem que o mesmo seja planeado e executado com o objectivo de obter um grau de segurança aceitável sobre se as demonstrações financeiras estão isentas de distorções materialmente relevantes.

Para tanto o referido exame incluiu:

- a verificação, numa base de amostragem, do suporte das quantias e divulgações constantes das demonstrações financeiras e a avaliação das estimativas, baseadas em juízos e critérios definidos pela Administração, utilizadas na sua preparação;

- a verificação numa base de amostragem, da conformidade legal e regularidade financeira das transacções efectuadas;

- a apreciação sobre se são adequadas as políticas contabilísticas adoptadas e a sua divulgação, tendo em conta as circunstâncias; e

- a apreciação sobre se é adequada, em termos globais, a apresentação das demonstrações financeiras.

5. O meu exame abrangeu também a verificação da concordância da informação financeira constante do relatório de gestão com as demonstrações financeiras.

6. Entendo que o exame efectuado proporciona uma base aceitável para a expressão da minha opinião.

Opinião

7. Em minha opinião, as referidas demonstrações financeiras apresentam de forma verdadeira e apropriada, em todos os aspectos materialmente relevantes, a posição financeira da Lipor - Serviço Intermunicipalizado de Gestão de Resíduos do Grande Porto em 31 de Dezembro de 2014, o resultado das suas operações e a execução orçamental relativa à despesa paga e à receita cobrada no exercício findo naquela data, em conformidade com os princípios contabilísticos geralmente aceites em Portugal previstos no POICAL.

Paço de Sousa, 25 de Março de 2015


Revisor Oficial de Contas nº. 293



Arthrus pratensis (Pentinho-dos-prados)
Mede cerca de 14,5 cm de comprimento. Faz o ninho no chão.
É uma ave frequentemente avistada no Parque Aventura da LIPOR.